


DIAGNÓSTICOS ESTANDARIZADOS DE ENFERMERÍA

Clasificación de los Factores Etiológicos



Proyecto CENES

Edición 2011



DERECHOS RESERVADOS

“Diagnósticos estandarizados de enfermería.
Clasificación de los Factores Etiológicos.” 2ª edición.

© 2011 Departamento de Metodología e Innovación del cuidado (FUDEN)
C/ Veneras, 9 - 2º- dcha. 28013 MADRID.

ISBN: 978-84-15345-02-2

Este libro está legalmente protegido por los derechos de propiedad intelectual.

Quedan prohibidos, dentro de los límites establecidos en la Ley y bajo los apercibimientos legalmente previstos, la reproducción total o parcial de esta obra por cualquier medio o procedimiento, ya sea electrónico o mecánico, el tratamiento informático o cualquier otra forma de cesión de la obra sin autorización previa y por escrito de los titulares de la propiedad intelectual.

DIAGNÓSTICOS ESTANDARIZADOS DE ENFERMERÍA

**Clasificación de los Factores
Etiológicos**

Edición 2011

Segunda edición

Autores

Prof. Antonio A. Arribas Cachá

Enfermero
Director del Departamento de Metodología e
Innovación del Cuidado FUDEN.
Investigador principal Proyecto CENES.
Profesor Master Cuidados Perinatales y en la
infancia. Universidad Autónoma de Madrid

Prof. Master M^a Dolores López Plaza

Enfermera
Investigadora Proyecto CENES.
Profesora Master Cuidados Perinatales y en la
infancia. Universidad Autónoma de Madrid

Prof. Amelia Amezcua Sánchez

Enfermera y Antropóloga
Directora Ejecutiva FUDEN
Investigadora Proyecto CENES.

Prof. Dr. José M^a Santamaría García

Enfermero
Profesor Escuela de Enfermería de la
Universidad de Alcalá
Investigador Proyecto CENES.

Dra. Teresa Blasco Hernández

Enfermera y Socióloga
Investigadora Proyecto CENES.

Prof. Dr. Jorge Luis Gómez González

Investigadora Proyecto CENES.
Profesor Asociado de la Escuela de Enfermería
de la Universidad de Alcalá.

Equipo de investigación del Proyecto

Investigadores integrantes del equipo de investigación:

- Antonio A. Arribas Cachá.
- Amelia Amezcua Sánchez.
- Carmen Sellán Soto.
- José M^a Santamaría García.
- M^a Luisa Díaz Martínez.
- M^a Dolores López Plaza.
- Jorge Luis Gómez González.
- Ricardo Borrego de la Osa.
- Teresa Blasco Hernández.
- Laura África Villaseñor Roa.
- Antonio Vázquez Sellán.
- María Domingo Blázquez.
- Juana Robledo Martín.

Grupos de revisores

Master Ricardo Borrego de la Osa

Enfermero y Jurista.

Investigador Proyecto CENES.

Profesor Master Cuidados Perinatales y en la infancia. Universidad Autónoma de Madrid

Laura África Villaseñor Roa

Enfermera

Investigadora Proyecto CENES.

Profesora Master Cuidados Perinatales y en la infancia. Universidad Autónoma de Madrid

Antonio Vázquez Sellán

Enfermero

Investigador Proyecto CENES.

Profesor Master Cuidados Perinatales y en la infancia. Universidad Autónoma de Madrid

María Domingo Blázquez

Enfermera

Investigadora Proyecto CENES.

Prof. Dra. Juana Robledo Martín

Enfermera

Profesora Universidad Castilla y León

Directora del Departamento de Investigación FUDEN.

PRÓLOGO

Esta publicación está basada en los resultados obtenidos en el trabajo del grupo de investigación del Proyecto CENES dentro de su línea de Diagnóstico para el conocimiento, delimitación y normalización de las agentes causales de los diagnósticos de Enfermería, la etiología (E) definida en el formato PES del enunciado de los diagnósticos, y expresada a través de la presencia de factores etiológicos causantes del establecimiento de un diagnóstico de Enfermería.

Los trabajos de este grupo se iniciaron en el año 2006, dando lugar a la publicación en el año 2008 de la primera edición de esta clasificación que permitió organizar dichos agentes causales una vez normalizados para su utilización en la atención de los cuidados en la clínica.

La continuación en el trabajo por parte de este grupo ha permitido editar esta nueva edición donde se revisan y actualizan dichos contenidos, manteniendo los estándares de normalización establecidos en la primera edición, lo que permite dar continuidad al Proyecto y utilizar los resultados obtenidos en sustitución de los anteriores de manera natural y sin que puedan aparecer problemas de compatibilidad en los sistemas de información de cuidados.

Si la primera edición tuvo un carácter eminentemente innovador con la generación de un nuevo desarrollo dentro del conocimiento del cuidado, esta segunda edición aporta solidez al proyecto, dotándole de la garantía de continuidad necesaria a este tipo de conocimiento para su aplicación por parte de la Enfermería.

En esta publicación se recoge el fruto del trabajo coordinado de dos de las cuatro líneas de investigación que conforman actualmente el Proyecto CENES, más concretamente las líneas de "Valoración del cuidado" y de "Diagnóstico del cuidado", que permiten aportar la información necesaria en relación con las variables del cuidado de la fase de valoración del Proceso de Atención de Enfermería y las etiologías clínicas (E) de los diagnósticos de Enfermería, que permite delimitar los vínculos de relación existentes entre ellas al estar normalizado el conocimiento.

Desde hace cinco años los investigadores de cada una de las líneas de investigación establecidas dentro del Proyecto CENES, vienen desarrollando su labor de manera independiente, aunque siempre de forma coordinada, para la consecución de los objetivos propios de su línea de investigación y los establecidos de manera general para el Proyecto CENES, lo que está permitiendo disponer de una sólida estructura, consolidada ya en el tiempo, que ha posibilitado el diseño y

desarrollo de diferentes proyectos y la obtención de los resultados necesarios para la elaboración de esta publicación.

Conviene reseñar que para la elaboración de esta segunda edición de la clasificación de las causas normalizadas desencadenantes de los diagnósticos de enfermería, factores etiológicos, se han respetado y dado continuidad a las pautas de estandarización establecidas en la primera edición, lo que permite obtener unos resultados comparables y utilizables con los obtenidos en esa primera edición, permitiendo realizar un proceso de actualización de conocimientos sin modificar las estructuras.

Entre los objetivos generales del Proyecto CENES figura la prioridad de poder conseguir una herramienta contrastada que sea útil para la detección de los diagnósticos de enfermería sea cual sea el sistema de trabajo bajo el cual desarrolle su labor la enfermera, lo que quiere decir que permite su utilización con cualquier sistema de gestión y de información de cuidados. Por ello, para esta edición se ha mantenido el diseño de investigación original, lo que ha permitido obtener un resultado totalmente compatible para su utilización con los datos obtenidos en la primera edición publicada y permite su actualización automática en los sistemas en los que se estuviera utilizando.

Índice general

	PÁG.
Parte I. Aspectos generales	09
1. Introducción	09
2. Relevancia de cada apartado del diagnóstico enfermero	13
3. Estandarización de los enunciados diagnósticos	15
4. Tipos y componentes de los diagnósticos de enfermería	18
5. Concepto de factor etiológico	20
6. Características metodológicas de los factores etiológicos	21
7. Factores etiológicos en la planificación de los cuidados	23
8. Normalización de los valores determinantes	25
9. Proyecto de investigación CENES	27
10. Factores etiológicos. Edición 2011	43
Parte II. Factores etiológicos de los diagnósticos	47
Presentación	47
Grupo 01. Crecimiento y Desarrollo	49
Grupo 02. Respiración.....	65
Grupo 03. Nutrición, hidratación y alimentación.....	95
Grupo 04. Lactancia	139
Grupo 05. Eliminación intestinal	159
Grupo 06. Eliminación urinaria	171
Grupo 07. Termorregulación	197
Grupo 08. Percepción sensorial	199
Grupo 09. Sexualidad y Reproducción	215
Grupo 10. Higiene – Arreglo personal	227
Grupo 11. Actividad física y Ejercicio	231
Grupo 12. Movilidad	247
Grupo 13. Sueño y Descanso	265
Grupo 14. Relación y Comunicación	281
Grupo 15. Ocio - Entretenimiento	323
Grupo 16. Valores y Creencias	327
Grupo 25. Piel y Mucosas	339
Grupo 26. Circulación vascular y cardíaca	347
Grupo 27. Inmovilizaciones terapéuticas	365
Grupo 28. Adaptación/afrentamiento situaciones relevantes	371
Grupo 29. Adaptación/afrentamiento de la enfermedad	385
Grupo 35. Estado emocional	427
Grupo 36. Rasgos conductuales	471
Grupo 37. Estado neuro-cognitivo	489
Grupo 38. Estado socio-familiar	515
Grupo 39. Estado socio-comunitario	543

Grupo 45. Cuidados y conductas de salud	549
Grupo 46. Prevención de riesgos y accidentes	573
Grupo 47. Utilización de recursos	617
Parte III. Anexos.....	625
1. Clasificación del Proyecto CENES	627
2. Etiologías clínicas: Clasificación alfabética	633
3. Etiologías clínicas: Clasificación taxonómica	649
Bibliografía	665

Parte I. ASPECTOS GENERALES

1. Introducción

Siguiendo la argumentación enunciada en la obra del Departamento de Metodología de FUDEN, “Apuntes sobre el cuidado: por qué es y cómo es”, existe un modelo extendido universalmente que establece el marco de referencia a la hora de prestar atención profesional a los cuidados de las personas: a dicho proceso se le conoce como **Proceso de Atención Enfermero** (o de Enfermería según la publicación) aunque también es reconocido por sus siglas P.A.E.

Según Rosalinda Alfaro-Lefevre, en su libro “Aplicación del Proceso Enfermero. Fomentar el cuidado en colaboración”, dicho **modelo de proceso** se define como “*una forma dinámica y sistematizada de brindar cuidados enfermeros humanísticos, centrados en unos objetivos (resultados) eficaces*”.

De esta definición se extraen dos características esenciales, que la propia Alfaro-Lefevre explica: el proceso es **sistemático** y es **dinámico**.

Para esta autora el proceso es *sistemático* pues, es un método de solución de problemas de cuidado, de cinco fases. En “Apuntes sobre el cuidado: por qué es y cómo es” se aclara que, la propia la R.A.E. (Real Academia Española) confirma esta aseveración pues define **sistemático** como aquello que “*sigue o se ajusta a un sistema*” y por *sistema* al “*conjunto de cosas, las fases antes comentadas, que, relacionadas entre sí ordenadamente, contribuyen a determinado objeto*”. Objeto que, en el caso que nos ocupa, el del *modelo de proceso de atención enfermera*, es, como dijimos que precisaba Alfaro-Lefevre en su definición, el “brindar cuidados enfermeros humanísticos, centrados en unos objetivos (resultados) eficaces”.

Y el proceso es **dinámico** pues permite el movimiento entre las fases y, como también aclara la R.A.E. en su cuarta acepción, la dinámica es “*parte de la mecánica que trata las leyes del movimiento*”, lo que supone, por extensión lógica del concepto de movimiento, que las fases están relacionadas o conectadas entre si.

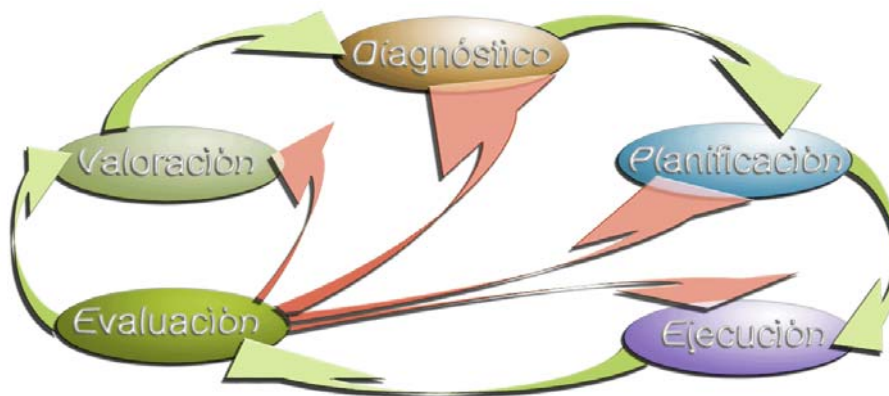
Para aclarar cuáles son dichas fases seguiremos a Alfaro-Lefevre que define la existencia de cinco fases en el **modelo de proceso** definido como **Proceso de Atención Enfermero**, denominadas: **valoración, diagnóstico, planificación, ejecución y evaluación**.

Pero tal y como nos recuerda Patricia W. Iyer en su libro “Proceso de Enfermería y Diagnóstico de Enfermería”, revisado en su tercera edición por la maestra Hernández-Conesa, esto no siempre fue así. De esta forma se pasó de tres fases en los años 50 del siglo XX, hasta las cinco actuales cuando, distintas autoras a mediados de la década de los setenta, cerraron el modelo definitivo con la inclusión de la *fase diagnóstica*.

Resulta relevante que fuera el diagnóstico la última etapa en incorporarse a este **modelo de proceso**; siendo como es la fase fundamental sin la cual las demás carecen de sentido.

Pero, como se explica en “Apuntes sobre el cuidado: por qué es y cómo es” es fácil entenderlo si se recuerda que, en aquella época, el desarrollo de los modelos conceptuales del cuidado era incipiente siendo por tanto difícil que se cuestionaran la necesidad y forma de emitir juicios sobre el cuidado cuando éste aún no se comprendía. El caso es que desde hace más de 30 años el modelo permanece estable.

Un modelo con cinco fases que, decíamos, están interrelacionadas entre sí mediante un esquema que, Alfaro-Lefevre, describe de manera pormenorizada tal y como se representa en la siguiente figura.



Para la presente obra, nos centraremos esencialmente en la segunda de estas fases: a fase del diagnóstico si bien es cierto que, debido a su íntima relación será también pertinente referenciar aspectos de la fase valorativa.

Bajo el concepto “Diagnóstico”, y referenciando a Kozier en su obra “Fundamentos de Enfermería: conceptos, proceso y práctica”, se agrupa un modelo de acción profesional que básicamente consiste en el **análisis de los datos** (de la fase de valoración), la **identificación de problemas** (de cuidado evidentemente) y la **formulación del enunciado diagnóstico**.

Quizá sea trivial indicar que, fruto del análisis de la información obtenida en la fase de valoración, la enfermera detectará numerosos problemas sobre el cuidado de las personas a las que trate. Estos problemas pueden manifestarse en el ámbito puramente biológico, hasta el psicológico o el social, o hacerlo en una combinación de cualquiera de ellos, pero a pesar de la complejidad de situación planteada será responsabilidad de la Enfermería realizar la correcta formulación diagnóstica que permita determinar la terapia adecuada a cada problema del cuidado de la persona.

Dicha formulación trae a colación el concepto de diagnóstico enfermero puesto que éste, precisamente, describe el fenómeno del *“juicio clínico sobre la respuesta humana de un individuo, familia o comunidad a sus problemas de salud, reales o potenciales y a procesos vitales. El diagnóstico enfermero proporciona la base para la selección de intervenciones, para el logro de objetivos para los que la enfermera es responsable”*. ([NANDA](#), 1994).

Evidentemente, de esta definición, emana la idea de que el diagnóstico enfermero (como fase) constituye el soporte sobre la que la enfermera se apoya en la toma de decisiones sobre la planificación de los cuidados y, en consecuencia, otorga al mismo la importancia de situarlo como el eje alrededor del cual giran el resto de fases del proceso descrito.

Aunque, como fase de un proceso, no se podría afirmar que existan fases más importantes unas que otras, dado que están todas unidas e interrelacionadas, sí se puede reconocer que la fase diagnóstica se erige como el motor gracias a la cual el proceso se mueve en la dirección adecuada.

Por ello la enfermera debe disponer de un conocimiento amplio y profundo de las variables que influyen en el problema, o en la situación de riesgo a padecerlo, en el momento de formular su juicio clínico, puesto que de ello dependerá el que pueda realizar una descripción clara, concreta y completa del mismo (formulación diagnóstica), que permita a la postre una planificación eficaz y efectiva de los cuidados específicos necesarios en dicha situación.

Esta relevancia de la fase diagnóstica en el éxito del proceso de cuidados, es la que justifica que en el enunciado de un diagnóstico enfermero se refleje no exclusivamente el problema o la situación de riesgo (etiqueta diagnóstica), sino que también se incluya el resto de información relevante en la toma de decisiones, es decir, la causa del problema o situación de riesgo (los factores de riesgo o

etiológicos) y los signos y síntomas que lo expresan (las manifestaciones del problema).

Toda esta información, de triple tipología, que compone el enunciado diagnóstico se estructura en sendos apartados que aportan cada uno de ellos un valor fundamental al mismo:

- **Problema (etiqueta diagnóstica):** es el nodo o eje del enunciado diagnóstico, en él se realiza una descripción clara y concreta del problema o situación de riesgo. A este apartado se le denomina “etiqueta diagnóstica”.
- **Etiología (agentes etiológicos):** en este apartado se reflejan los agentes o factores causales del problema o situación de riesgo de la persona descrito en la “etiqueta diagnóstica”. En este apartado se agrupan una serie de tipos de factores según el tipo de situación identificada; esta tipología se clasifica en factores relacionados, factores etiológicos o factores de riesgo.
- **Signos y síntomas:** en este apartado se expresan las distintas manifestaciones que aparecen en la persona como consecuencia de la etiqueta diagnóstica causada por la etiología identificada.

Como es evidente a la luz de los apartados expuestos de ellos deviene las siglas por las que se reconoce el formato habitual de los diagnósticos acerca de los problemas de cuidados de las personas: el formato P.E.S.

Así pues, los tres apartados que componen el enunciado diagnóstico, se deben presentar ordenados y enlazados siguiendo este formato:

[Problema + Etiología + Signos y síntomas]

Utilizándose la fórmula “relacionado con” (r/c) para enlazar el apartado problema con el apartado etiología:

[Problema r/c Etiología]

Y empleándose la fórmula “manifestado por” (m/p) para enlazar lo anterior con los signos y síntomas detectados en las personas:

[Problema r/c Etiología m/p Signos y Síntomas]

2. Relevancia de cada apartado del diagnóstico enfermero

Cada uno de los apartados del enunciado diagnóstico, expuestos en el punto anterior, posee una relación y por tanto una consecuente función propia y relevante dentro de los planes de cuidados de las personas. Esta relación, y su función correspondiente, es la que vincula al enunciado diagnóstico con el papel que desempeña dentro del proceso de planificación de los cuidados.

A modo recordatorio valga la pena apuntar algunos aspectos esenciales de cada uno de los apartados que conforma un enunciado diagnóstico; a saber:

- La **etiqueta diagnóstica** informa del problema o situación de riesgo de la persona.

Constituye el elemento fundamental, junto con el agente causal o etiológico, en la toma de decisiones para la planificación de los cuidados.

Su utilización en la construcción de un lenguaje estandarizado o normalizado permite conocer, concretar y delimitar, con mayor facilidad el problema identificado en la persona, además de favorecer y facilitar el entendimiento interprofesional acerca de los mismos.

- Los **agentes etiológicos** describen el origen, o causa, del problema o la situación que posiciona a la persona en una predisposición de riesgo a padecerlo.

Tal y como se ha comentado anteriormente, conforma el elemento fundamental, junto con la etiqueta diagnóstica para la planificación de los cuidados dado que la estrategia terapéutica enfermera deberá ir encaminada a eliminar, mejorar o controlar agentes causales que motivan la presencia del problema.

Por tanto, confieren al diagnóstico un elemento de garantía en su enunciado, dado que siempre deben reflejar situaciones sobre las que la Enfermería tenga la capacidad de actuar, modificándolas a través de las intervenciones enfermeras que tiene a su disposición.

Cuanto mayor sea el grado de especificidad de la causa que origina el problema o situación de salud, mayor efectividad será posible conseguir con el plan de cuidados, ya que permitirá realizar una planificación e intervención más focalizada sobre dicha etiología.

La consecución de una estandarización de este apartado del enunciado diagnóstico facilitará el diseño de sistemas expertos de ayuda o sugerencia, sistemas basados en conocimiento, sobre los diagnósticos compatibles con los

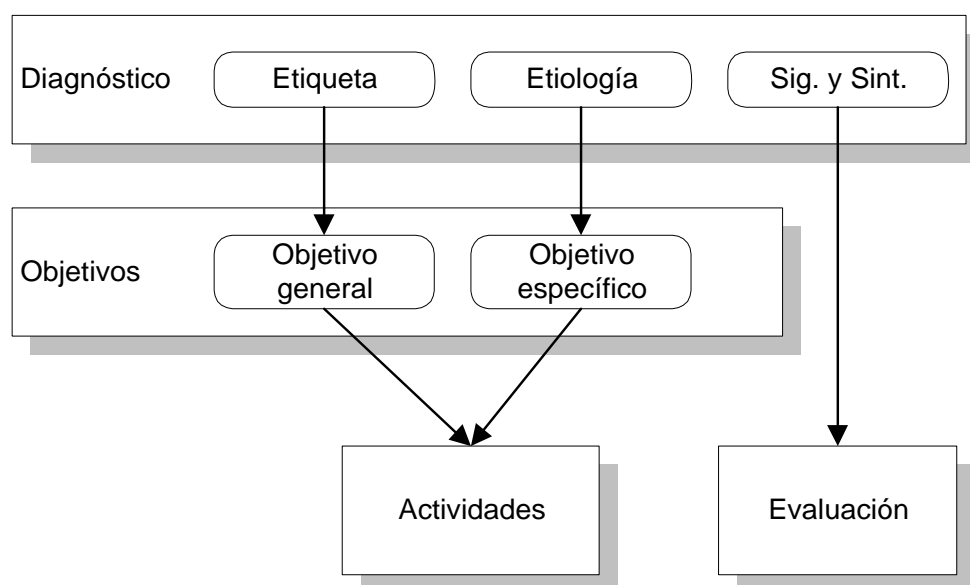
procesos vitales de cuidados definidos, así como sobre la planificación de objetivos a lograr en la persona y selección de las intervenciones más efectivas.

- Los **signos y síntomas** describen las manifestaciones que se presentan en la persona como consecuencia del problema al que está sometido. Es conveniente indicar que algunos signos y síntomas aparecen asociados con la presencia de determinados diagnósticos enfermeros en una frecuencia altamente significativa, por lo que ellos van a constituir un elemento fundamental de detección y confirmación diagnóstica del problema de la persona (valores determinantes, características definitorias, etc.)

Asimismo, estas manifestaciones cobran un valor fundamental en la fase de evaluación del plan de cuidados, sirviendo de indicadores de la efectividad final de la actuación sanitaria sobre la salud de la persona.

Su estandarización va a permitir disponer de Sistemas Expertos como ayuda de sugerencia diagnóstica y como seguimiento de casos a través de los niveles de severidad.

Analizada pues la estructura del enunciado diagnóstico y su correlación con el proceso de atención de enfermería, como se muestra en la figura siguiente, se puede comprender mejor si cabe la necesidad de disponer de una información y conocimiento profundo del problema o situación de riesgo de la persona para poder realizar una correcta diagnosis de cada uno de los apartados que conforman la estructura del diagnóstico enfermero.



3. Estandarización de los enunciados diagnósticos

La utilización de una Base de Conocimiento Estandarizada en Enfermería, es decir dotada de la característica de utilizar un lenguaje unificado, normalizado y codificado, es una necesidad admitida en estos momentos en todos los foros profesionales como un elemento imprescindible para la mejora en la calidad de los cuidados de los ciudadanos, ya que facilita, entre otras cuestiones, la continuidad en la atención de los ciudadanos.

Este hecho ha cobrado mayor relevancia desde la irrupción, en el terreno asistencial, hace ya una década de los sistemas computacionales.

Entre las principales ventajas que reporta dicha estandarización, a parte de satisfacer la mencionada necesidad profesional generada por la informática, se encuentran entre otras las siguientes: asegurar la comunicación y el entendimiento entre profesionales y niveles de atención; permitir la utilización de los registros para la investigación (sistemas de información y "Data Mining"); favorecer la formación de nuevos profesionales; mejora de la gestión de los cuidados de la población así como conocer la repercusión de los tratamientos enfermeros en el estado de salud del usuario.

Es conveniente reseñar que la estandarización de los diagnósticos de enfermería requiere una actuación integral sobre el diagnóstico, es decir que incluya a todos y cada uno de sus componentes, y no sólo a la etiqueta diagnóstica, con el fin de que el resultado obtenido permita aportar todas las ventajas comentadas anteriormente en su aplicación en la práctica.

Por es motivo, cuando se habla de estandarización y unificación del lenguaje de Enfermería en la fase diagnóstica, se entiende, por extensión, que dicha normalización incluye los tres apartados (etiqueta, etiología y sintomatología) que constituyen en modelo de lenguaje en el que se basa la estructura para la formulación del enunciado del diagnóstico de Enfermería.

Por otro lado, la informatización de los planes de cuidados, como ya se ha apuntado, es un proceso necesario e inevitable, que conlleva una serie de ventajas fundamentales, pero que requiere también una adaptación y estandarización previa de todas las variables implicadas que permitan su incorporación a los Sistemas Expertos de Gestión e Información de planes de cuidados.

En esta línea, la presente obra se centra en presentar los resultados obtenidos como consecuencia de la investigación diseñada para estandarizar y

actualizar el componente etiológico, los agentes causales o factores etiológicos, de los diagnósticos de Enfermería.

Independientemente de constituir un proceso imprescindible en la estandarización de los diagnósticos de Enfermería, los resultados de esta investigación, aportan una serie de ventajas específicas importantes en la práctica profesional de la Enfermería, entre las que cabe destacar:

- ***Simplificación en la realización del proceso de planes de cuidados.***

La estandarización de las etiquetas y los agentes causales (factores etiológicos y factores de riesgo) de los diagnósticos de Enfermería, permite establecer los enlaces necesarios con la fase de valoración enfermera, a través de las variables normalizadas del cuidado ("Valoración Enfermera Estandarizada: Clasificación de los Criterios de Valoración de Enfermería. OME; FUDEN), para completar la sistematización del proceso deductivo en el enunciado de los diagnósticos de Enfermería, y la obtención de un elemento fundamental de ayuda al establecimiento del juicio clínico y su incorporación a sistemas expertos de Cuidados.

Esta posibilidad supone una simplificación del proceso de atención de Enfermería, manteniéndose la rigurosidad estructural y de razonamiento necesaria, para lo que establece una arquitectura de enlaces de información con comunicación lógica a dos niveles:

- Entre los criterios de valoración (variables normalizadas del cuidado) y los factores etiológicos de los diagnósticos de enfermería.
- Entre los factores etiológicos y las etiquetas diagnósticas.

Asimismo, también permite completar la sistematización del proceso inductivo para la formulación de los diagnósticos de Enfermería, mediante el establecimiento de los enlaces correspondientes con los Procesos Vitales de Cuidados normalizados ("Procesos Vitales de Cuidados. 1.0.").

Este proceso permite por primera vez conocer los diagnósticos de Enfermería compatibles con los problemas o situaciones clínicas de cuidados (procesos vitales de cuidados).

En la presente obra, esta arquitectura de relaciones, se presenta bajo el epígrafe ***enlaces metodológicos***, mostrándose en la ficha de cada factor etiológico sus enlaces con los criterios de valoración (variables del cuidado) y con los diagnósticos de Enfermería.

-
- ***Estimación de las principales situaciones que son causa o aumentan la vulnerabilidad de la persona a padecer determinados problemas de cuidados.***

El hecho de mapear las relaciones metodológicas antes comentadas gracias a la estandarización de los factores etiológicos, permite establecer alertas en la clínica acerca de la presencia de causas o situaciones que aumentan el riesgo de presentar problemas de cuidados la persona, sugiriendo la necesidad de profundizar en la búsqueda de manifestaciones que pudieran confirmar la presencia del problema y de establecer estrategias de prevención a la instauración del problema.

Este planteamiento supone un paso más, en el enfoque profesional de la atención a la necesidades de cuidados de la población y en la utilización de los planes de cuidados como elemento habitual en el trabajo de las enfermeras.

Hasta este momento, en la mayoría de los sistemas expertos existentes, la detección de entornos de riesgo para la persona se realiza en base a la existencia de situaciones generales propuestas desde la bibliografía diagnóstica. Este desarrollo permite que dicha detección se realice basándose en los datos de valoración y en las características propias de la persona y su entorno, lo que permite marcar un claro acercamiento hacia la individualización de cada caso en particular.

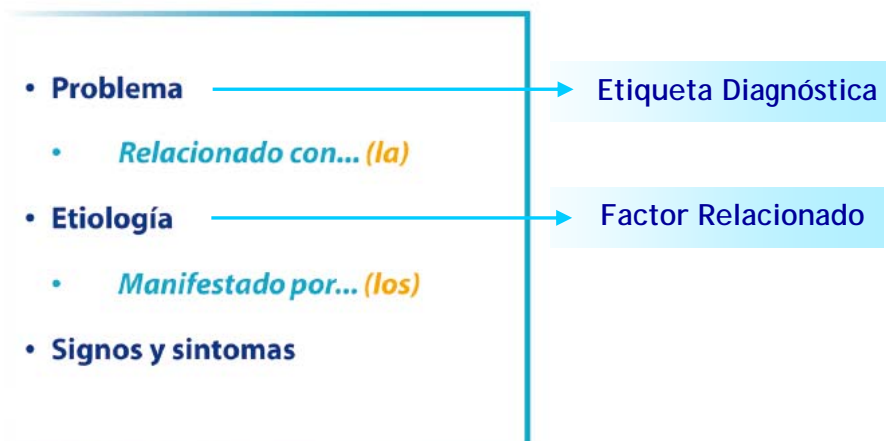
Por ello en la ficha de cada factor etiológico aparecen los diagnósticos enfermeros en los que tiene relevancia como agente causal prominente del problema.

4. Tipos y componentes de los diagnósticos de enfermería

Básicamente existen cuatro tipos diferentes de diagnósticos de enfermería, cada uno con unas características propias que van a condicionar la composición de su enunciado diagnóstico; observándose que, en este sentido, existen diagnósticos de enfermería con uno, dos o tres de los apartados básicos que componen el enunciado diagnóstico (Problema, Etiología, Signo/Síntoma):

1. **Diagnósticos reales.** Reflejan los juicios clínicos de cuidados que realiza el profesional sanitario en relación a problemas de salud o respuestas adaptadas de la persona, presentes en el momento de la valoración. Describen la respuesta en ese momento de la persona, familia o comunidad a una situación de salud o proceso vital, y su identificación se apoya fundamentalmente en la existencia signos y síntomas representativos de la presencia del problema en la persona.

El enunciado de este tipo de diagnósticos de enfermería incluye los tres apartados:




2. **Diagnósticos de riesgo.** La NANDA (North American Nursing Diagnosis Association) los define como “juicios clínicos que la enfermera realiza sobre un individuo, una familia o una comunidad que están más predispuestos a desarrollar el problema que otros en una situación igual o parecida”.

Describen, por tanto, problemas de cuidados en los que existe una alta vulnerabilidad para su presencia en caso de no iniciarse medidas de prevención sobre los factores de riesgo existentes.

Dado que el problema de cuidados no está instaurado en el momento de la valoración, no se puede describir ni su etiología ni las manifestaciones, ya que no existen, aunque sí se deben reflejar las situaciones que provocan en

la persona una mayor vulnerabilidad a padecer el problema que el resto de población de características similares, los factores de riesgo.

El enunciado de este tipo de diagnósticos de enfermería incluye sólo dos apartados:



3. **Diagnósticos de salud.** Son diagnósticos de enfermería que describen situaciones en las que existe un funcionamiento eficaz, pero existe un deseo de mejorar el nivel de salud y/o bienestar mejorando dicho funcionamiento.

La NANDA los define como “un juicio clínico respecto a una persona, familia o comunidad en transición desde un nivel específico de bienestar hacia un nivel más elevado”.

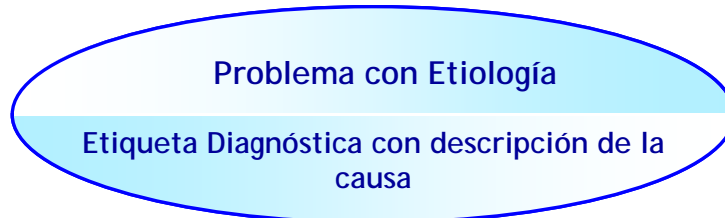
Estos diagnósticos no describen ningún problema, ni presente ni potencial, motivo por el cual en su enunciado no puede existir ni factores etiológicos ni manifestaciones, por tanto sólo tiene un apartado:



4. **Diagnósticos de síndrome.** Son aquellos diagnósticos que en su definición incluyen una serie de diagnósticos reales o de riesgo predeterminados, cuya presencia es previsible, en relación al problema o situación de salud sobre el que se emite el juicio clínico. El enunciado de un diagnóstico de síndrome no garantiza la aparición de todos los diagnósticos reales o de riesgo que delimita; es decir, pueden aparecer todos o alguno de ellos.

Estos diagnósticos revelan a la enfermera la presencia de un problema complejo que puede ser concomitante con otros diagnósticos no asociados al síndrome.

Los diagnósticos de síndrome recogen en su mismo enunciado el motivo o la causa, pero no reflejan los signos y síntomas más frecuentes habida cuenta de la gran variabilidad con la que nos podemos encontrar dependiendo de la activación de todos o algunos de los diagnósticos que lo componen:



5. Concepto de factor etiológico

El concepto de **factor etiológico** en el campo del cuidado hace referencia los problemas, estados o contextos situacionales que son causa o aumentan la vulnerabilidad de la persona a presentar un problema o situación de salud definida mediante un diagnóstico de enfermería.

Así pues, este término engloba los problemas, estados o contextos situacionales que son causa de un diagnóstico de enfermería real (*factores relacionados*) o de bienestar; así como los problemas, estados o contextos situacionales que aumentan la vulnerabilidad y el riesgo de la persona a desarrollar determinados problemas de cuidados (diagnóstico de enfermería de riesgo): *factores de riesgo*.

Al reflejar motivos que son causa de diagnósticos enfermeros, en los casos de diagnósticos reales y de riesgo, los factores etiológicos deben cumplir siempre la condición necesaria de representar situaciones que afectan al cuidado de las personas sobre las que se puede influir mediante sus intervenciones para su eliminación o control. No obstante hay que señalar que en el caso de los diagnósticos de bienestar, incluidos también en esta clasificación, para sus agentes causales (considerados igualmente elementos a incluir en la clase de factores etiológicos) la condición expuesta, por ser favorecedora del cuidado, no es necesaria.

6. Características metodológicas de los factores etiológicos

Las características metodológicas de los elementos que forman parte del Proceso de Atención de Enfermería, son aquellas que aportan información sobre su actuación en el proceso, y cumplen dos requisitos fundamentalmente:

- Son características propias e intrínsecas al elemento metodológico en cuestión, en este caso del factor etiológico del diagnóstico de enfermería, y por tanto no son modificables por ninguna otra circunstancia o situación ajena al mismo, como por ejemplo el ámbito de aplicación, el propio diagnóstico de enfermería, etc.
- Son características que intervienen como elemento de ayuda e información en alguno de los procesos de integración de las distintas fases del Plan de Cuidados enfermero

Cumpliendo con estos requisitos, en el caso de los factores etiológicos, se han establecido cuatro características metodológicas y, por tanto se incluyen en sus fichas de descripción con el objetivo de facilitar la búsqueda y posterior explotación de la información:

- **Característica “signo” de los factores etiológicos**

Está presente en aquellos factores etiológicos a los que se les pueden aplicar las características generales que definen al signo:

- Constituyen evidencias observadas por el profesional o manifestadas por el paciente, pero objetivables por el observador.
- Son factores etiológicos objetivos.

El signo se define como *“una manifestación objetiva o física de una alteración orgánica o un problema de salud, perceptible por el observador, que una vez evaluada será un factor crítico para el diagnóstico”*, y se distingue del síntoma por tratarse, este último, de anomalías percibidas sólo por la persona con alteración de la salud.

En la aplicación de este concepto a los factores etiológicos existen algunos condicionantes que son necesarios tener en cuenta:

- Existen factores etiológicos de tipo síndrome, es decir que incluyen un conjunto de signos y/o síntomas. En estos casos, un factor etiológico puede tener la característica metodológica signo y síntoma simultáneamente.

- Algunas situaciones catalogadas como factores etiológicos pueden estar motivados por diversas causas, unas objetivables y otras no, por lo que estos factores etiológicos también tendrán las características de signo y síntoma simultáneamente.

Muchos signos acompañan a síntomas manifestados por la persona.

El conocimiento de la existencia de la característica “signo” es un dato relevante a la hora de establecer la relevancia de la vulnerabilidad del factor etiológico en los diagnósticos enfermeros.

- **Característica “síntoma” de los factores etiológicos**

Está presente en aquellos factores etiológicos a los que se les puede aplicar las características generales que definen al síntoma:

- Son evidencias sentidas y percibidas exclusivamente por la persona.
- Son factores etiológicos subjetivos.

El síntoma se define como *“una manifestación subjetiva de un problema de salud o de una situación de la persona. Cualquier fenómeno anormal funcional o sensitivo, percibido por el enfermo, indicativo de una problema de salud”*.

Aunque es opuesto a signo, en cuanto a lo que sujeto perceptivo se refiere, en la aplicación de este concepto a los factores etiológicos, ambos pueden coexistir en los casos definidos en el apartado anterior: en el caso de síndromes (síntomas que van acompañados de signos objetivos, que permiten confirmar al examinador la afectación y deducir su causa) o que su causa pueda ser objetivable (un ejemplo de esta situación sería el caso del adormecimiento de una parte del cuerpo que no responde al pinchazo de un alfiler).

Al igual que sucede con la característica “signo”, el conocimiento de la existencia de la característica “síntoma” es relevante para establecer la relevancia de la vulnerabilidad del factor etiológico en los diagnósticos enfermeros.

- **Característica “F. riesgo” de los factores etiológicos.**

Un factor etiológico dispone de esta característica cuando es causa de aumentar la vulnerabilidad de la persona a padecer un problema o situación de salud descrito en un diagnóstico de enfermería (diagnóstico de enfermería de riesgo), pero todavía no se ha instaurado y por lo tanto no se detectan manifestaciones del problema.

Actúa, por tanto, como factor etiológico de al menos un diagnóstico de enfermería de riesgo.

- **Característica “F. etiológico”**

Un factor etiológico dispone de esta característica cuando es causa de la presencia de un problema o situación de salud descrita en un diagnóstico de enfermería ya instaurado.

Incluye tanto el caso en el que se detectan manifestaciones del problema, en cuyo caso actúa como factor etiológico al menos en un diagnóstico de enfermería real, como en los casos en los que no se detectan manifestaciones por tratarse de un diagnóstico de bienestar.

7. Factores etiológicos en la planificación de los cuidados

La aparición de una situación de salud en la persona que motiva la puesta en marcha de un plan de cuidados a través de un diagnóstico de enfermería tiene siempre un agente causal que lo origina y que es fundamental detectarlo ya que todas las actuaciones deben dirigirse hacia su control o eliminación.

Siguiendo el esquema inicial que muestra la relación entre el diagnóstico, con sus respectivos elementos, y el proceso de atención enfermero, mostrado en el apartado 2, encontramos que una vez emitido el juicio clínico sobre la situación de salud de la persona, se hace necesario, antes de implementar las intervenciones sanitarias necesarias, la realización de una planificación eficaz de las actuaciones.

Se trata este de un paso imprescindible, ya que la realización de intervenciones enfermeras

Esto es así pues, de nada serviría la realización de una serie de intervenciones sino fueran efectivas, y para ello deben estar correctamente dirigidas, para la situación de salud de la persona.

Para ello es necesario fijar el objetivo terapéutico que se pretende alcanzar, estando este definido tanto por la situación de salud que se quiere controlar o solucionar como por los agentes causales de la misma. No es trivial indicar que una planificación basada en las manifestaciones de dicha situación de salud no permitiría nunca ni su control ni su mejora y tan sólo actuaría de modo paliativo inmediato o como enmascarador del empeoramiento de la situación de salud de partida.

Es por esto que adquiere una especial significación tanto la detección de los agentes causales del problema o situación de salud, sin la cual la terapia será baldía, como el enunciado adecuado del mismo.

En términos de razonamiento y del lenguaje que lo expresa hay que incidir en el hecho de que el agente causal de la situación de salud debe identificarse y conceptualizarse como un elemento sobre el que se puede influir mediante la adecuada terapia. Esta condición que parece trivial en realidad no lo es por ejemplo: la enfermera no puede actuar sobre la edad de la persona, pero sí puede actuar ante la existencia de medidas inadecuadas o inefectivas para la edad de la persona (factor causal correctamente conceptualizado).

Tenida en cuenta la premisa anterior se logrará adecuadamente la realización de una descripción correcta del agente causal que llevará a la enfermera a la realización de una planificación y selección efectivas de las intervenciones, hecho este imposible en el caso contrario.

Por otra parte es necesario tener en cuenta que en el caso de que ante una situación de salud no se encuentre ningún agente causal sobre el que se pueda influir dicho problema de salud deberá ser investigado, en busca de agentes causales desconocidos, o analizado en un contexto más amplio puesto que pueden haberse pasado por alto situaciones de salud que engloban aquella sobre la que se ha focalizado el caso.

Así pues, el conocimiento concreto del agente causal del problema, situación o estado de salud abordable mediante diagnósticos de enfermería y su adecuada descripción, constituyen unos elementos básicos en la adecuada planificación de los cuidados.

8. Normalización de los valores determinantes

Según la Real Academia Española, el concepto de normalizar indica: “Regularizar o poner en orden lo que no lo estaba”, o lo que es lo mismo, someter una cosa a norma o regla para ponerla en orden.

Aplicado este concepto de normalización a la práctica, supone el establecimiento de unos estándares o normas básicas de obligado cumplimiento en el diseño, descripción o elaboración del elemento o elementos sometidos a este proceso de normalización, que permiten garantizar la presencia de unos niveles determinados de calidad en el resultado final, en este caso de las causas o factores etiológicos desencadenantes de los diagnósticos de Enfermería, y que permiten la obtención de elementos estandarizados una vez finalizado dicho proceso.

Por tanto, el proceso de normalización supone la elaboración, aplicación y mejora de normas o estándares que se aplican a diversas actividades, en este caso científicas, con la finalidad de ordenarlas y mejorarlas.

La normalización tiene tres objetivos básicos, como son:

- La simplificación.
- La unificación, que permita el intercambio o interrelación.
- La especificación, que evite la aparición de errores en su identificación.

Por tanto, los estándares de normalización que se establezcan deben asegurar que los elementos una vez estandarizados cumplan dos principios tradicionalmente, como son:

- Permitir la comparación e interrelación entre los elementos estandarizados o sometidos al proceso de normalización.
- Asegurar la existencia de un único elemento estandarizado para su utilización en todas las situaciones similares, o lo que es lo mismo, ajustar varias cosas semejantes a un tipo o norma común.

A estos dos principios tradicionales del proceso de normalización, se ha incorporado posteriormente un tercer principio derivado de la aparición de los sistemas de registro e información informatizado, como es:

- La existencia de un código único e inalterable asociado a cada elemento estandarizado.

Aplicando estos principios generales de la normalización al proceso específico realizado en este estudio sobre los agentes causales de los diagnósticos de Enfermería, se han fijado dos normas ó estándares de normalización en su desarrollo para asegurar el cumplimiento de los objetivos de la misma. Las normas ó estándares de normalización que se han establecido para los agentes causales de los diagnósticos de Enfermería, han sido las siguientes:

- Descripción única de situaciones clínicas similares, respetando las características propias de los factores etiológicos dentro del proceso de atención a los cuidados.

Los factores etiológicos desempeñan un papel específico dentro del proceso de atención a los cuidados que debe ser respetado a la hora de realizara la descripción de los mismos para evitar dudas en el momento de su utilización, y por ello, a la hora de establecer la descripción única de cada uno de los factores etiológicos se ha tenido en cuenta que:

- La descripción del factor etiológico debe reflejar situaciones que puedan ser controladas, mejoradas o eliminadas por la Enfermería.
- Dado que la normalización de los factores etiológicos incluye tanto los factores de riesgo como factores relacionados, como norma general, los factores de riesgo definidos para un diagnóstico en su estado de riesgo constituyen también factores etiológicos de ese diagnóstico cuando se transforma en real. Es decir, que los factores etiológicos que figuren en un diagnóstico de riesgo, deben figurar también en el correspondiente diagnóstico real.

Por tanto, y de cara a facilitar la localización y utilización de los factores etiológicos normalizados, se ha establecido una sistemática en la presentación de su enunciado.

Para ello, se refleja en primer lugar el concepto etiológico normalizado, seguido del descriptor que lo especifica, en los casos necesarios.

Ejemplo:

- Quemaduras.

No precisa de un descriptor que lo especifique, dado que la Enfermería puede influir directamente sobre el concepto etiológico normalizado.

- Cáncer: consecuencias.

Precisa utilizar el descriptor de “consecuencias” dado que la enfermería no puede influir directamente sobre el concepto etiológico normalizado y enfoca sus intervenciones a controlar, mejorar o eliminar las consecuencias del mismo.

- Codificación única y permanente para cada sintomatología clínica. Se ha establecido un sistema de codificación continuo de cinco dígitos a partir del 00001 que permite la inclusión de nuevos elementos respetando la codificación de los factores etiológicos ya existentes y por tanto asegurando la codificación única y permanente de los factores etiológicos normalizados.

9. Proyecto de investigación CENES

Introducción

Aunque el proyecto CENES nace en el seno del Departamento de Metodología de la Fundación para el Desarrollo de la Enfermería (FUDEN) en el año 2006, la génesis conceptual de dicho proyecto es muy anterior ya que se inicia en el año 1996, cuando las enfermeras españolas motivadas por la utilización de la metodología enfermera en la clínica en ese momento, tuvieron que afrontar el gran reto de generar las soluciones necesarias que permitieran su informatización en la historia clínica digital.

El progresivo avance en el desarrollo de soluciones cada vez más complejas y completas para la informatización de la metodología enfermera fue debido al esfuerzo y participación de un gran número de enfermeras en las diferentes fases que fueron necesarios recorrer. Desde la elaboración de documentos puramente científicos, donde la enfermera era más experta, hasta el diseño de soluciones técnicas o la adaptación mediante soluciones científico-técnicas de los desarrollos científicos al medio tecnológico, fueron algunas de las principales fases que tuvieron que abordar las enfermeras en este recorrido.

Además, este proceso de búsqueda de soluciones se fue aplicando también de forma progresiva en cada una de las fases que componen la metodología enfermera y no en su globalidad, permitiendo conformar paulatinamente el proceso integrado de la metodología enfermera según iba avanzando.

La primera fase que se abordó de una manera lógica y natural, fue la de valoración, quizá por su relevancia, por su utilización y por ser la fase inicial de la metodología enfermera. Esto permitió obtener los primeros protocolos informáticos de valoración enfermera, protocolos que posteriormente también se fueron evolucionando y perfeccionando.

Posteriormente se continuó en la búsqueda de soluciones abordando la fase diagnóstica del proceso de cuidados, consiguiendo el desarrollo de protocolos informáticos diagnósticos, que ya describían los primeros enlaces con la fase de valoración enfermera.

Esta motivación e innovaciones generadas por las enfermeras en el campo de la informatización de la metodología enfermera tuvieron un valor fundamental, ya que a pesar de las claras limitaciones que disponían estas soluciones, sirvieron de base para la consideración de estas soluciones, totalmente innovadoras en ese momento, por parte de las autoridades sanitarias para su inclusión en programas de desarrollo de la historia clínica informatizada.

Es necesario aclarar que las limitaciones que presentaban estas soluciones venían derivada, fundamentalmente, de aspectos técnicos en cuanto a su diseño y programación, ya que las soluciones estrictamente metodológicas de la informatización del proceso de cuidados se realizaron con el mayor esmero, respetando todas las normas establecidas al efecto.

Entre estas limitaciones destacaba la imposibilidad de utilizar una taxonomía estandarizada de diagnósticos de enfermería por la imposibilidad de conectar los protocolos con bases de datos del programa informático en general, y con la base de datos de diagnósticos enfermeros estandarizados en particular.

En el año 1997 y 1998, la Subdirección General de Atención Primaria (SGAP) establece como línea estratégica la inclusión de la metodología enfermera en la cartera de servicios como elemento de calidad en la administración de cuidados.

Para ello establece un plan de actuación con dos fases de desarrollo. En la primera fase se desarrollan múltiples grupos de trabajo para la elaboración de un documento de consenso en la aplicación de la metodología enfermera en los diferentes servicios de cartera seleccionados.

En la segunda fase se establece un grupo de trabajo de expertos, grupo de trabajo científico-técnico, para la inclusión de la metodología en la historia

clínica digital, pero ya de forma integrada con el resto de apartados existentes en la historia digital.

Este grupo consiguió finalmente generar soluciones innovadoras en ese momento, basadas en los desarrollos anteriores, que permitían utilizar la metodología enfermera de manera integrada en la historia clínica digital y sin las limitaciones existentes hasta ese momento.

Aunque el proyecto finalizó, algunos de los participantes en ese grupo de trabajo percibieron la necesidad de continuarlo para profundizar en las soluciones elaboradas y mantener actualizado las bases de conocimiento de cuidados necesarias para que el sistema de administración de cuidados pudiera seguir siendo válido.

Esa percepción y esa necesidad detectada, fue la génesis del Proyecto CENES, del que forman parte algunos de esos integrantes del grupo científico-técnico inicial. De esta manera, una vez concluido el proyecto oficialmente y disuelto el grupo de trabajo, algunos de sus integrantes continuaron manteniendo vivo dicho proyecto hasta que se le dio forma de proyecto de investigación a través del Proyecto CENES.

Descripción del Proyecto CENES

El término CENES nace como el acrónimo de Conocimiento Enfermero Estandarizado, descripción que se corresponde con el título del “Proyecto de investigación para la normalización del “lenguaje del cuidado”.

En concreto se trata de un proyecto continuado de investigación taxonómica (33) para la normalización sistematizada, o lo que es lo mismo sujeta a las normas y/o principios, de los conocimientos que conforman todas las fases el proceso de atención a los cuidados, de cara a favorecer la continuidad de los cuidados, facilitar su utilización en la práctica y su inclusión en los sistemas informáticos.

No pretende en ningún caso generar un nuevo lenguaje, ni mucho menos en convertirse en una alternativa a las taxonomías de cuidados existentes, ya que muy por el contrario, lo que pretende es potenciar el uso del lenguaje enfermero existente y los estándares de normalización conseguidos a través de las taxonomías de cuidados desarrolladas.

Para ello pretende revisar, actualizar y adaptar los desarrollos existentes a la práctica clínica actual de cuidados, respetando en todo momento los estándares de normalización fijados, y completar los avances logrados hasta este momento.

El proyecto CENES se desarrolla a partir de los estándares de normalización existentes, para adaptarlos y completarlos, de cara a poder conseguir los objetivos que tiene fijados.

Justificación de la existencia del Proyecto CENES

1. Necesidad de utilizar la metodología enfermera:

De los dos principios básicos o axiomáticos de la Enfermería definidos anteriormente en el apartado de “Metodología enfermera”, se puede obtener, que:

- La atención a las necesidades de cuidados de la población constituye la esencia, el fundamento y la razón de existencia de la actual disciplina enfermera.
- La metodología enfermera es el método sistemático de trabajo diseñado para la administración de cuidados seguros y eficaces a la población.

Podemos entender la necesidad que tienen las enfermeras de utilizar su propia metodología en la labor asistencial de manera rutinaria, y ya no sólo por la exigencia profesional que se deriva de esta situación, que ya sería suficiente, sino que además existe una exigencia legal hoy en España que exige su utilización.

2. Recursos necesarios para utilizar la metodología enfermera de forma habitual:

Considerando a la metodología enfermera como un elemento integral de seguridad y calidad en la administración de cuidados, que no sólo implica el seguimiento de un método, un sistema de trabajo, sino que también requiere la utilización de conocimientos dotados del mayor nivel de evidencia posible dentro de un marco conceptual de cuidados y aplicados mediante un lenguaje normalizado que posibilite su utilización en todo tipo de historias clínicas, puede entenderse como su utilización precisa de la existencia de una serie de recursos que faciliten y posibiliten su desarrollo.

Que duda cabe que entre los recursos necesarios figura en lugar destacado el conocimiento y la habilidad para su manejo, aunque no garantiza por sí solo el éxito en su implantación. La administración de cuidados mediante la utilización del proceso diseñado en la metodología enfermera requiere no sólo

que la enfermera disponga de los conocimientos (aptitudes) y la motivación (actitud) necesaria adquirida a través de la formación pre y pos grado, sino que también precisa de la utilización de una serie de recursos que hagan posible esta situación. No es suficiente con “saber” y “querer”, sino que también es necesario “poder”.

Dentro de los recursos necesarios para que las enfermeras “puedan” administrar cuidados bajo la garantía de seguridad y eficacia que otorga la metodología enfermera parece conveniente diferenciar dos grandes bloques:

- Por un lado está el grupo de los recursos existentes actualmente que permiten utilizar la metodología enfermera.

Dentro de este grupo se enmarcan tanto los desarrollos de estructura, como las soluciones para su manejo integrado dentro de la historia clínica informatizada, como los desarrollos de conocimiento conseguidos hasta este momento a través de las taxonomías de cuidados.

En este caso, la actitud de la enfermera debe ser la de solicitar a las diferentes administraciones sanitarias competentes en cada caso, el acceso y la disponibilidad de estos recursos para su labor diaria.

- El otro grupo lo componen los recursos que la enfermera percibe como necesarios, aunque no están disponibles en estos momentos.

Dentro de este grupo estarían englobadas todas las soluciones conceptuales y aplicadas que simplifican y ayudan de manera segura al cumplimiento integral del proceso de la metodología enfermera en la gestión de los cuidados.

La existencia de sistemas expertos validados, como elementos de ayuda y sugerencia en la toma de las decisiones de cuidados, constituye un elemento que la Enfermería considera cada vez más imprescindible para el desarrollo de su profesión. La agilización de manera segura la labor de la enfermera en la administración de los cuidados se percibe como necesaria en el entorno social actual, donde factores económicos (sostenibilidad del sistema sanitario), poblacionales (envejecimiento de la población), epidemiológicos (aumento de enfermedades crónicas) y estructurales (importancia de la prevención y promoción de la salud) hacen que la importancia y la labor de la enfermera se haya multiplicado de manera secuencial.

En este caso, la actitud de la enfermera debe estar enfocada a la participación activa en la generación de este tipo de soluciones, soluciones complejas que precisan la realización de una actuación programada y continuada que le permita mantener su validez.

La Enfermería es la única responsable de generar esas soluciones, ajustadas de manera específica a sus necesidades. No puede cometer el error de esperar a que sean otros profesionales tomen la iniciativa en este sentido, ya que esa situación es improbable que aparezca, y aún en el caso de que esto sucediera, difícilmente se ajustaría el resultado obtenido a las necesidades y características propias de los cuidados.

Aplicado este concepto en término de enfermería, somos las propias enfermeras las que debemos autocuidarnos solucionando nuestras **necesidades profesionales**.

Y es precisamente dentro de esta línea de obtención de recursos que faciliten y permitan la utilización integral y segura de la metodología enfermera donde se encuadra el Proyecto CENES.

Objetivos del Proyecto CENES

1. Objetivo general:

El Proyecto de investigación CENES, tiene definido como objetivo general el de:

- Generar, actualizar y difundir una base integral de conocimientos del cuidado con lenguaje normalizado, que permita su aplicabilidad en la práctica con cualquier formato de historia clínica digital o tradicional.

2. Objetivos específicos:

Para favorecer la consecución de su objetivo final, se han fijado una serie metas o logros concretos a través de objetivos específicos, entre los que cabe destacar:

- Posibilitar el establecimiento de relaciones sistematizadas entre todas las fases del proceso de cuidados.

Aunque el proceso de la metodología enfermera está constituido por diversas fases que permiten su abordaje de manera independiente en su diseño, todas se encuentran integradas e interrelacionadas dentro del Proceso de Atención Enfermero, estableciéndose una relación de

interdependencia entre ellas canalizada a través de la existencia de unas normas que sistematizan estas relaciones.

El diseño de la metodología enfermera elimina la existencia de barreras entre las distintas fases que la componen, diseñando un proceso global, en el que todas sus fases se encuentran integradas, por lo que todas influyen entre sí.

Pero para que esta estructura diseñada para el proceso de cuidados pueda llevarse a la realidad en la administración de los cuidados, es necesario establecer previamente un proceso de normalización de los conocimientos de todas las fases, imprescindible para establecer en la clínica esas relaciones sistematizadas definidas en su diseño estructural.

Por este motivo, la normalización es el paso previo necesario para la generación de sistemas expertos de ayuda en la utilización de proceso de atención a los cuidados de manera sistematizada en la clínica.

- Agilizar y simplificar la utilización del proceso integral de la metodología en la práctica clínica de los cuidados.

La Enfermería precisa generar **sistemas de ayuda que simulen y reproduzcan el pensamiento enfermero en la ejecución del proceso de atención a los cuidados en su globalidad, abordándolo como un proceso continuo e integrado.**

Aunque, como ya se ha mencionado anteriormente, el proceso de la metodología enfermera está constituido por diversas fases que permiten su abordaje de manera independiente, esto es sólo válido a nivel empírico para facilitar su estudio y profundizar en su conocimiento.

Cuando la enfermera utiliza este proceso en su labor de atención a los cuidados, lo realiza de manera continuada e integrada, desarrollándolo sin ningún tipo de límites ni barreras entre las diferentes fases, como un continuo sometido a normas, aplicando de manera natural la sistemática propia del pensamiento enfermero.

Por este motivo, todos los elementos de ayuda que precisan las enfermeras para agilizar su trabajo y servir de ayuda en la toma de decisiones seguras deben estar basadas en esa sistemática propia del pensamiento enfermero que aplican de manera natural en su labor de atención a los cuidados.

El pensamiento enfermero permite a las enfermeras desarrollar de manera rápida e integrada la adquisición de información sanitaria y una primera aproximación diagnóstica del problema de cuidados de la persona con el establecimiento de un tratamiento efectivo.

En este proceso se comprimen todas las fases del Proceso de Atención Enfermero respetando en todo momento su sistemática, por lo que los sistemas de ayuda de cuidados precisan seguir estos modelos de actuación para ser realmente útiles, seguros y eficaces para las enfermeras en el abordaje de los problemas de cuidados.

Pero para que estos sistemas de ayuda de cuidados puedan cumplir este modelo de actuación basado en el pensamiento enfermero, precisan disponer previamente de una base de conocimientos normalizada en su totalidad.

Esta normalización integral del conocimiento del cuidado es un requisito imprescindible para el establecimiento de las interrelaciones e interdependencias entre las diferentes fases que conforman el proceso de cuidados que le permitan integrarlas y constituir un proceso continuo

Por tanto, la normalización es el paso previo imprescindible para generar sistemas de ayuda para la administración de cuidados seguros y eficaces a la población.

Ideas estratégicas del Proyecto CENES

A la hora de proceder al diseño del proyecto de investigación, se establecieron las ideas fundamentales del Proyecto que deben respetarse en todos los desarrollos que se realicen dentro del mismo.

Estas ideas fundamentales pretenden garantizar la referencia de los principios básicos de calidad en la atención profesional a los cuidados en todas las actuaciones desarrolladas y asegurar la continuidad del pensamiento inicial que motivó el diseño del Proyecto, limitando la aparición de distorsiones y alteraciones no deseadas en un proyecto concebido como de muy larga duración en el tiempo.

Se definieron las siguientes ideas estratégicas:

1. Todo desarrollo debe estar basado en un modelo disciplinar del cuidado.

Los modelos profesionales, dentro de los cuales está establecido el Proceso de Atención de Enfermería y la Metodología Enfermera, deben estar refrendados en su aplicación práctica por un soporte conceptual superior como es el que otorgan los modelos disciplinares.

Esta situación se considera fundamental, entre otras cuestiones, para:

- Evitar la introducción de elementos ajenos al cuidado en las bases de conocimientos propias de la disciplina enfermera.

- Desarrollar la atención a los cuidados de manera reflexiva, evitando caer en el error de realizar tareas repetitivas y mecanizadas, basadas en la costumbre y sin una base conceptual justificativa.
2. La valoración constituye el elemento sobre el que se desarrolla el pensamiento y razonamiento crítico.

La valoración constituye la base sobre la que debe fundamentarse la labor de la enfermera, lo que le va a permitir detectar no sólo la presencia de los problemas de cuidados, sino también la causa que los origina para aplicar los tratamientos más eficaces.

La valoración es imprescindible para formular un diagnóstico de cuidados, constituyendo la piedra angular sobre la que se sustenta este Proyecto.

3. Todo abordaje profesional debe estar sustentado por la identificación de un determinado problema.

Como norma general el “cómo” siempre es posterior al “porqué”, o lo que es lo mismo, la intervención es posterior al diagnóstico de la situación.

La delimitación del problema, en este caso un problema de cuidados a través de un diagnóstico de enfermería, es necesaria antes de establecer un plan terapéutico, ya que en caso contrario no sólo puede no ser eficaz, sino que incluso puede llegar a ser perjudicial.

Por tanto, es necesaria la presencia de previa de un juicio clínico sobre un problema de cuidados antes de desarrollar un plan de cuidados.

4. El cuidado forma parte de la realidad y por tanto puede y debe ser científicamente explicado y descrito.

El cuidado es un concepto amplio del que participan y son responsables diversos profesionales sanitarios, por lo que es necesaria una cooperación interdisciplinar con un claro liderazgo de la disciplina que centra su labor en el cuidado, la Enfermería, para su descripción mediante el “Lenguaje del Cuidado”.

El Lenguaje del Cuidado no sólo debe limitarse a describir las situaciones y actuaciones propias del cuidado, sino que también debe permitir el razonamiento lógico con el fin de encontrar áreas de desarrollo o de debilidad en el conocimiento del mismo.

Organización y estructura del Proyecto CENES

El sistema organizativo y de desarrollo del Proyecto es mediante la existencia de diferentes Líneas de Investigación dentro del propio Proyecto, coordinadas por el grupo investigador principal.

Se trata de Líneas de Investigación independientes, con un investigador responsable de la misma y de la consecución de sus propios objetivos y desarrollos, siempre interrelacionados e integrados en un único proyecto de investigación, el Proyecto CENES.

Por este motivo, todas las líneas de investigación disponen de una metodología única de actuación en el desarrollo de sus trabajos y la generación de su propia producción científica; y de un objetivo general común, lo que permite aunar y potenciar los esfuerzos realizados para la consecución de los objetivos planteados en el Proyecto de investigación CENES.

Cada línea de investigación dispone de sus propios grupos de investigadores que planifican y desarrollan su labor investigadora concreta de manera autónoma, aunque siempre coordinada con el resto de grupos de investigadores de las otras líneas y con los principios generales establecidos en el Proyecto CENES.

Mediante este diseño se constituye una red de investigación global en donde cada grupo representa un "nodo", comunicado con el resto de "nodos" de la red de investigación, con una producción científica propia y una aportación colaborativa fundamental al Proyecto.

Actualmente el Proyecto CENES está conformado por cuatro líneas de investigación:

- Línea de investigación de "Valoración del cuidado".
- Línea de investigación de la "Diagnosic del cuidado".
- Línea de investigación de la "Terapéutica del cuidado".
- Línea de investigación de la "Dedución de la interrelación taxonómica".

Cada una de estas líneas de investigación se encuentra en un nivel diferente de desarrollo, dependiendo de sus propias características, conseguido hasta este momento diferentes metas y producción científica, de los que a continuación reseñamos los más importantes:

- Línea de investigación de "Valoración del cuidado".

- Valoración enfermera.

Variables normalizadas del cuidado.

Primera y única clasificación que estudia y delimita las variables del cuidado de manera normalizada.

Permite disponer de la información específica para la detección y tratamiento de los problemas de cuidados, pudiendo ser utilizada en cualquier formato de historia clínica, tradicional o informática.

- Primera edición: 2006.
- Primera edición. Reimpresión: 2010.
- Segunda edición: en fase de desarrollo.

- Línea de investigación de "Diagnosic del cuidado".

- Manifestaciones clínicas de los diagnósticos de enfermería.

Clasificación de Valores Determinantes.

Estudia y profundiza en el conocimiento de los signos y síntomas que acompañan a los diagnósticos de enfermería.

Primera y única clasificación que describe de manera normalizada las manifestaciones de los diagnósticos de enfermería.

Estas manifestaciones, denominadas "características definitorias", están constituidas por signos y/o síntomas que acompañan al diagnóstico y permiten detectar y confirmar su presencia. Una vez normalizadas pasan a denominarse "valores determinantes".

La "Clasificación de valores determinantes" estandariza los signos, síntomas y/o síndromes que definen una respuesta humana y delimitan un diagnóstico de enfermería.

- Primera edición: 2007.
- Primera edición. Reimpresión. 2010.
- Segunda edición: 2011.

Estudio de las características definitorias de los diagnósticos.

Análisis de los signos y/o síntomas que acompañan al diagnóstico de enfermería en las taxonomías de cuidados y que permiten detectar y confirmar su presencia.

- Estudio comparativo 2005-06, 2009-11. Septiembre 2011.

- Etiologías diagnósticas.

Clasificación de Factores Etiológicos de los diagnósticos de enfermería.

Estudia y profundiza en el conocimiento de las causas que originan la presencia de los diagnósticos de enfermería.

Primera y única clasificación que describe de manera normalizada las etiologías de los diagnósticos de enfermería.

Esta clasificación incluye tanto las etiologías de los diagnósticos de enfermería reales (factores relacionados), con la de los diagnósticos de riesgo (factores de riesgo).

- Primera edición: 2008.

- Primera edición. Reimpresión. 2010.

- Segunda edición: 2011.

- Diagnósticos de enfermería.

Diagnósticos enfermeros normalizados.

Descripción normalizada de los diagnósticos de enfermería en su totalidad.

Descripción de las interrelaciones con la fase de valoración a través de las variables normalizadas del cuidado.

Estudia y profundiza en la utilización y aplicabilidad de los diagnósticos de enfermería.

Analiza las consideraciones clínicas de los diagnósticos de enfermería.

Primera y única clasificación que describe de manera normalizada los diagnósticos de enfermería en su totalidad.

- Primera edición: 2011.

Estudio de los diagnósticos de enfermería.

Estudio descriptivo y analítico de los diagnósticos de enfermería y su clasificación en las taxonomías de cuidados.

- Edición 2009-2011. Abril 2011.

- Línea de investigación de "Terapéutica del cuidado".

- Tratamiento enfermero.

Finalizada la fase de extracción del conocimiento, actualmente está en desarrollo la fase de educación de la investigación a través de talleres de investigación de terapéutica del cuidado.

Datos actuales del estado de la investigación:

- Fecha de inicio de la fase de educación: Septiembre 2010.
- Nº de talleres de investigación finalizados: 18.

- Línea de investigación de "Interrelación taxonómica".

- Problemas de cuidados.

Procesos vitales de cuidados.

Clasificación normalizada de problemas, condicionantes y etapas de la vida, definidas en los contenidos de las bases de conocimientos normalizadas del cuidado, cuya presencia puede generar respuestas humanas disfuncionales o mejorables que precisan la puesta en marcha de un plan de cuidados.

- Primera edición: 2010.
- Segunda edición: en fase de desarrollo.

Metodología de trabajo del Proyecto CENES

El sistema elegido para el desarrollo de este Proyecto ha sido el de análisis y retroalimentación continuada de información para la adquisición de conocimiento mediante una primera fase de extracción del conocimiento y una posterior fase de educación del conocimiento.

Mientras que para la fase de extracción del conocimiento se sistematizó la obtención y revisión a pares de la información de cuidados procedente de fuentes seguras y de las taxonomías de cuidados publicadas, para la fase de educación se protocolizó su actuación.

- Adquisición de Conocimiento.

Es el proceso de recolección de información a partir de cualquier fuente: experto, libros, revistas, informes, etc., necesaria para la construcción de un Sistema Basado en Conocimiento.

La fase de adquisición del conocimiento se tiene que incorporar en todas las etapas de la construcción de las bases de conocimiento de un Sistema. Así pues, es quizás, la tarea más importante en el desarrollo e implementación de este tipo de Sistemas. Se trata de un campo experimental pues no existe ningún método automático para proceder a la adquisición del conocimiento.

En la Adquisición del Conocimiento se pueden distinguir dos técnicas distintas, pero complementarias:

1. Extracción del Conocimiento: tiene lugar cuando el conocimiento se presenta en forma escrita.
2. Educción del Conocimiento: tiene lugar cuando el conocimiento se obtiene de personas.

- *Extracción del conocimiento.*

El primer paso en la adquisición de un conocimiento consiste en aprender sobre el dominio tanto como sea posible antes de comenzar las sesiones con expertos o el trabajo de investigación de campo. Es decir, extraer el conocimiento a partir de fuentes en formato escrito, y así reducir el tiempo empleado en la posterior educación.

En general, no existen técnicas o herramientas aceptadas para analizar de forma automática el análisis de la documentación que necesita el ingeniero del conocimiento.

Aún así, todas las técnicas que existen llevan a cabo una búsqueda de determinados términos al analizar los textos. Por ello, es conveniente explicitar la estrategia de búsqueda dentro de la documentación. En este sentido los términos, eje de la búsqueda, deben quedar explicitados.

Los términos a buscar pueden:

- Haber sido determinados por el ingeniero del conocimiento.
- Estar preestablecidos por la técnica seleccionada y ser dependientes del dominio.
- Estar preestablecidos por la técnica pero ser independientes del dominio.

Una de las técnicas más aceptadas y utilizadas es el "Análisis Estructural de Textos", que consiste en buscar estructuras fundamentales. La técnica de análisis estructural consiste, básicamente, en la búsqueda de las siguientes estructuras que transmiten el conocimiento en los textos:

- Definiciones. Introducen un concepto nuevo en el texto.

-
- Afirmaciones. Frases o sentencias que establecen una verdad.
 - Leyes. Establecen los principios básicos de un dominio y las reglas que marcan el funcionamiento de objetos del dominio.
 - Procedimientos. Establecen los pasos para resolver problemas en el dominio.

Fuentes de conocimiento para su adquisición. Algunas de las fuentes de conocimiento más utilizadas son las siguientes:

- Libros y Manuales: Los libros son una fuente muy valiosa para obtener información; contienen conocimientos específicos y públicos del dominio y del problema.
- Documentación Formal: Los documentos formales contienen las políticas y procedimientos, estándares, normas, regulaciones, leyes, etc., de un dominio. A partir de ellos se obtiene un conocimiento específico de nivel básico.
- Documentación Informal: Ejemplos de documentación informal son las notas, ayudas de trabajo, etc., material que se encuentra en las empresas u organizaciones. Puede ser un conocimiento público pero la mayoría de las veces no lo es.
- Presentaciones: De entre las presentaciones destacan aquellas que se han utilizado para formación, ya que el conocimiento está expresado de una forma clara.
- Publicaciones especializadas: Como pueden ser revistas especializadas, actas de congresos, etc. donde el conocimiento suele estar actualizado.
- Investigación: El resultado obtenido de investigaciones en forma de datos, estudios, informes, etc.
- Visitas: Las realizadas al centro de trabajo del experto del dominio a tratar.
- Humanos: No sólo los expertos son fuente de conocimiento, también lo son los ejecutivos, usuarios, etc. Los ejecutivos proporcionan el objetivo del proyecto así como su alcance y los usuarios serían los que interactúen con el Sistema, por lo que sugerirán los requisitos, necesidades, modificaciones, etc

- Educción *del Conocimiento*.

Tiene lugar cuando el conocimiento se obtiene de personas. La educación del conocimiento no se realiza de forma arbitraria sino que requiere de un conjunto de sesiones preparadas y controladas con el fin de explicitar el conocimiento que posee el experto.

Para educir el conocimiento del experto, el ingeniero del conocimiento debe preparar y controlar las sesiones con el experto. Principalmente hay dos métodos para la educación:

- Métodos directos: se le pregunta directamente al experto lo que sabe, ya que son la única fuente de información. La entrevista, presencial o mediante cuestionario, con el experto es el método más común y familiar para educir conocimiento.

Es una interacción del ingeniero del conocimiento con el experto para extraer los conocimientos de éste último. Gracias a esta técnica se descubren los objetivos del experto cuando resuelve problemas, cómo está organizado su pensamiento y los procesos que realiza para emitir un juicio, resolver un problema o llegar a una solución.

- Métodos indirectos: se usan cuando los expertos no acceden a los detalles de sus conocimientos o procesos mentales y también como método para comprobar el conocimiento adquirido mediante los métodos directos.

Algunas de las técnicas más utilizadas son:

- La observación de procedimientos habituales.
- La descripción de casos interesantes o especiales.
- La clasificación de conceptos.
- El análisis de protocolos.

10. Factores etiológicos. Edición 2011

La edición 2011 de factores etiológicos de los diagnósticos de Enfermería constituye la continuación del trabajo iniciado en la línea de Diagnóstico del cuidado del Proyecto CENES en 2008 con la publicación de la obra “Diagnósticos enfermeros estandarizados. Clasificación de los factores etiológicos”.

El trabajo desarrollado para esta segunda edición se ha centrado fundamentalmente en tres aspectos que se han considerado prioritarios a la hora de asentar las bases de esta clasificación, antes de incorporar el análisis de nuevos diagnósticos que se incorporarán en la siguiente edición. Estos aspectos han sido:

- Revisión y actualización de los contenidos de la primera edición.
- Progresar en los contenidos completando la normalización de las manifestaciones clínicas de los diagnósticos de enfermería analizados.
- Aglutinar manifestaciones clínicas normalizadas similares que figuraban con diferentes descripciones de cara a facilitar el proceso de su integración en los sistemas informáticos y de información de cuidados.

Todo este proceso se ha desarrollado manteniendo siempre los principios de normalización establecidos en la primera edición, lo que permite mantener la continuidad de los resultados obtenidos en la primera edición en su utilización en la clínica y en los diferentes sistemas de información de cuidados.

La presente edición la componen 504 agentes causales normalizados de diagnósticos de Enfermería, factores etiológicos, lo que supone 11 factores etiológicos menos que los relacionados en la primera edición, en la que se relacionaban 515 factores etiológicos.

Esto es debido a que, aunque se han introducido 8 factores etiológicos nuevos, también se han eliminado 19, fundamentalmente debido al proceso de revisión y unificación realizado.

Estos 504 factores etiológicos aparecen organizados según la Clasificación del Proyecto CENES (ver Parte III. Anexos), al igual que en la primera edición de esta clasificación.

1. Factores etiológicos eliminados.

Fruto del proceso de revisión se han eliminado un total de 19 factores etiológicos que formaban parte de la primera edición de esta clasificación:

- 00013 Necesidades fisiológicas (hambre, sed, dolor, ..).
- 00063 Tumor cerebral: consecuencias.
- 00073 Alteraciones en el metabolismo celular: consecuencias.
- 00162 Dieta: efectos no deseados.
- 00190 Pérdida activa de volumen de líquidos.
- 00235 Historia de intolerancia a la actividad: medidas inadecuadas.
- 00252 Resistencia a iniciar el movimiento.
- 00273 Cuerpos extraños en las vías aéreas: consecuencias.
- 00275 Alteración de la afinidad de la hemoglobina por el oxígeno: consecuencias.
- 00280 Deformidad de la pared torácica: consecuencias.
- 00301 Pérdida del/la compañero/a de sueño: consecuencias.
- 00339 Trastornos del desarrollo (autismo): consecuencias.
- 00407 Neurosis previa a una pérdida.
- 00408 Síntomas psicológicos previos a una pérdida.
- 00418 Falta de asesoría previa al traslado: consecuencias.
- 00421 Factores psicosociales: consecuencias.
- 00444 Experiencias negativas por separaciones: consecuencias.
- 00454 Retraso en el inicio del vínculo parental: consecuencias.
- 00488 Cambios evolutivos del desarrollo: problemas de adaptación.

2. Factores etiológicos revisados.

Se han revisado un total de 32 factores etiológicos en los que, manteniendo en todo momento su propia codificación, se han realizado algún cambio en su descripción sin cambiar el sentido de la misma:

1ª Edición. 2008		Situación	2ª Edición. 2011	
00017	Influencias culturales sanitarias erróneas	Modificada	00017	Influencias socio/culturales negativas
00021	Actitudes negativas: conductas saludables	Modificada	00021	Actitud negativa hacia las conductas saludables
00054	Agentes lesivos: consecuencias	Modificada	00054	Agentes biológicos: efectos negativos
00060	Deterioro de la salud física: consecuencias	Modificada	00060	Problema físico de salud: consecuencias
00109	Anomalías en cavidad bucal u orofaríngea del lactante: consecuencias	Modificada	00109	Anomalías en cavidad bucal del lactante: consecuencias
00118	Trabajo de la madre durante la lactancia	Modificada	00118	Empleo de la madre durante la lactancia
00125	Conocimientos básicos sobre la lactancia materna	Modificada	00125	Conocimientos básicos de la madre sobre la lactancia materna
00128	Falta o reducción de la salivación: consecuencias	Modificada	00128	Ausencia o disminución de la salivación: consecuencias
00141	Trastornos alimentarios	Modificada	00141	Conductas nutricionales disfuncionales
00142	Malos hábitos alimentarios	Modificada	00142	Patrón inadecuado de alimentación
00147	Cambio en el patrón de alimentos	Modificada	00147	Modificación del patrón alimentario
00151	Obesidad en uno o en ambos progenitores: consecuencias	Modificada	00151	Obesidad en progenitores: consecuencias
00156	Comer en respuestas a claves internas, como la ansiedad	Modificada	00156	Comer en respuestas a estímulos internos, distintas al hambre, como la ansiedad
00157	Comer en respuesta a claves externas, como la hora	Modificada	00157	Comer en respuesta a estímulos externos, como la hora
00166	Alteraciones del turgor, elasticidad de la piel	Modificada	00166	Elasticidad de la piel deficiente
00173	Temperatura ambiental fluctuante: consecuencias	Modificada	00173	Temperatura ambiental cambiante: consecuencias
00192	Pérdida excesiva de líquidos a través de vías naturales	Modificada	00192	Pérdida excesiva de líquidos a través de vías naturales (sudoración, vómitos, diarrea)
00196	Agrandamiento prostático: consecuencias	Modificada	00196	Hipertrofia prostática: consecuencias
00202	Drenaje vesical incompleto	Modificada	00202	Drenaje vesical incompleto: consecuencias
00213	Aumento de la presión uretral por debilidad del detrusor: consecuencias	Modificada	00213	Aumento de la presión uretral por incompetencia del detrusor: consecuencias

00217	Ausencia de control del esfínter rectal	Modificada	00217	Incapacidad para controlar el esfínter rectal: consecuencias
00233	Actividad física insuficiente	Modificada	00233	Sedentarismo
00238	Restricción prolongada de la actividad: consecuencias	Modificada	00238	Restricción prolongada de la actividad que crea aislamiento: consecuencias
00242	Actividad vigorosa	Modificada	00242	Aumento de la tasa metabólica
00249	Inmovilización mecánica: efectos no deseados	Modificada	00249	Inmovilización física: efectos no deseados
00287	Irritación vías aéreas por humo: consecuencias	Modificada	00287	Irritación vías aéreas por inhalación de gases, humo u otras sustancias: consecuencias
00323	Deterioro neurológico: consecuencias	Modificada	00323	Deterioro/lesión neurológica: consecuencias
00335	Desestabilidad emocional importante	Modificada	00335	Desestabilidad emocional importante/prolongada
00336	Acúmulo excesivo de tensión	Modificada	00336	Tensión excesiva
00426	Disponibilidad de fuentes de soporte personal	Modificada	00426	Disponibilidad de fuentes de soporte
00468	Sistema de soporte inadecuado: consecuencias	Modificada	00468	Soporte familiar inefectivo
00484	Amenaza de cambios: consecuencias	Modificada	00484	Amenaza de cambios/realidades desagradables: consecuencias

3. Nuevos Factores etiológicos.

Se han introducido 8 nuevos factores etiológicos:

- 00516 Conocimientos inadecuados sobre la lactancia materna.
- 00517 Sexo del niño distinto al deseado.
- 00518 Miedo a la muerte.
- 00519 Falta de control de los problemas.
- 00520 Infertilidad: consecuencias.
- 00521 Soledad.
- 00522 Higiene personal deficiente.
- 00523 Relaciones sexuales de riesgo.

Parte II. FACTORES ETIOLÓGICOS

Presentación

En este apartado de la publicación se expone la información relacionada con cada una de los factores etiológicos de los diagnósticos de enfermería reflejados en esta edición, una vez finalizado el proceso de normalización al que han sido sometidos.

Para ello, se ha elaborado una ficha individualizada de cada causa o etiología normalizada, en la que se relacionan sus datos.

Las fichas de los factores etiológicos figuran ordenadas según el Grupo de la Clasificación del Proyecto CENES (ver Parte III. Anexos) al que pertenece, siguiendo un orden alfabético dentro del mismo.

Al inicio de cada Grupo de la clasificación CENES aparece el listado de todas los factores etiológicos que figuran clasificados en el mismo, siguiendo un orden alfabético, es decir, en el mismo orden en el que posteriormente aparecen relacionadas las fichas individuales con sus datos relevantes.

A continuación se relacionan las fichas con la información de cada una de estos factores etiológicos normalizados de los diagnósticos de enfermería.

Esta información aparece organizada en diversos apartados para favorecer su comprensión y localización, según la siguiente estructura:

I. Información propia de la Etiología Diagnóstica.

En este apartado se incluye la información específica de la etiología diagnóstica del diagnóstico de enfermería, o lo que es lo mismo, de la etiología (E) en el formato PES de formulación de diagnósticos de enfermería. En este apartado se incluye la siguiente información:

1. Código del factor etiológico. Refleja el código único identificativo de la etiología una vez normalizada. Se trata de un código numérico de 5 dígitos, diseñado para ser un código único, inalterable y permanente en el tiempo para cada etiología diagnóstica normalizada. Permite que el factor etiológico normalizado sea utilizado con cualquier tipo de historia clínica y/o sistema de información de cuidados.
2. Descripción de la etiología diagnóstica. Refiere el nombre adjudicado al factor etiológico ó etiología (E) en el formato PES, una vez normalizada.
3. Clasificación de la etiología diagnóstica. Informa de su localización dentro de la estructura organizativa de la Clasificación del Proyecto CENES, que es la que le sirve de soporte para garantizar el crecimiento y desarrollo ordenado de las causas de los diagnósticos de enfermería. Refleja tanto el Bloque General como el Grupo de la Clasificación CENES en la que figura.

4. Características metodológicas de la etiología diagnóstica. Se informa de las principales características del factor etiológico con influencia en su labor dentro proceso de calidad en la atención de los cuidados definido por la metodología enfermera.

En concreto se informa de cuatro características:

- Si la causa del diagnóstico de enfermería es objetiva y por tanto puede ser comprobada por el observador, en cuyo caso dispondrá de la característica signo.
- Si la causa del diagnóstico de enfermería no puede ser comprobada por el observador, sino que sólo puede ser identificada a través de la información aportada por el usuario, en cuyo caso dispondrá de la característica de síntoma.
- Si el factor etiológico actúa como causa desencadenante de algún diagnóstico real de enfermería, en cuyo caso dispondrá de la característica de causal.
- Si el factor etiológico aumenta la vulnerabilidad de la persona a presentar un problema de cuidados identificado a través de un diagnóstico de enfermería, aunque éste aún no se haya establecido, y en cuyo caso dispone de la característica de riesgo.

II. Fase Diagnóstica. Etiquetas diagnósticas.

En este apartado se refleja la información relacionada con las etiquetas de los diagnósticos de enfermería con las que está relacionado el factor etiológico normalizado.

Figuran relacionadas las etiquetas de los diagnósticos de enfermería en los que el factor etiológico constituye una de sus causas desencadenantes.

III. Fase de Valoración. Variables del cuidado.

Este apartado incluye la información propia de la fase de valoración del proceso de atención a los cuidados, directamente relacionada con el factor etiológico.

Figuran reflejadas las variables normalizadas del cuidado que permiten detectar la presencia de dicha causa etiológica.

Se relaciona tanto la descripción de la variable, como el rango que debe adoptar para validar la presencia de dicho factor etiológico.

Grupo 01. Crecimiento y desarrollo

Mecanismos que controlan el funcionamiento de los sistemas que permiten el crecimiento y madurez adecuados del organismo, así como el desarrollo corporal, psíquico y social adecuado a cada grupo de edad.

Etiologías clínicas de los Diagnósticos de Enfermería:

- Total de etiologías clasificadas de este grupo: 13.
 - Adolescencia: medidas ineficaces/insuficientes.
 - Analfabetismo: consecuencias.
 - Envejecimiento: medidas ineficaces/insuficientes.
 - Extremos de edad: medidas ineficaces/insuficientes.
 - Extremos ponderales.
 - Infancia: medidas ineficaces/insuficientes.
 - Juventud: habilidades ineficaces/insuficientes.
 - Niños: incremento de los percentiles de peso.
 - Obesidad.
 - Prematuridad: medidas ineficaces /insuficientes.
 - Puerperio: medidas ineficaces/insuficientes.
 - Retraso en el desarrollo: consecuencias.
 - Sobrepeso.

Adolescencia: medidas ineficaces/insuficientes

I. ETIOLOGÍA DIAGNÓSTICA.

Datos propios

Código: 00005

Descripción: Adolescencia: medidas ineficaces/insuficientes.

Clasificación de la etiología clínica

Bloque: I.- Funcionamiento básico de la salud.

Grupo: 01.- Crecimiento y desarrollo.

Características metodológicas

Signo: Si.

Síntoma: No.

Causal: Si.

De riesgo: Si.

II. FASE DIANÓSTICA. ETIQUETAS DIAGNÓSTICAS.

Diagnósticos de enfermería en los que este factor etiológico puede actuar como elemento desencadenante:

Diagnósticos enfermeros

Afrontamiento defensivo.

Afrontamiento ineficaz.

Ansiedad.

Automutilación.

Baja autoestima situacional.

Desempeño ineficaz del rol.

Deterioro parental.

Riesgo de automutilación.

Riesgo de baja autoestima situacional.

Riesgo de deterioro parental.

Riesgo de lesión.

Riesgo de violencia autodirigida.

Trastorno de la imagen corporal.

III. VALORACIÓN. VARIABLES DEL CUIDADO.

Variables normalizadas del cuidado que validan la presencia de la etiología diagnóstica:

Variable normalizada

Edad.

Rango

>11 - <18

Analfabetismo: consecuencias

I. ETIOLOGÍA DIAGNÓSTICA.

Datos propios

Código: 00001

Descripción: Analfabetismo: consecuencias.

Clasificación de la etiología clínica

Bloque: I.- Funcionamiento básico de la salud.

Grupo: 01.- Crecimiento y desarrollo.

Características metodológicas

Signo: Si.

Síntoma: No.

Causal: No.

De riesgo: Si.

II. FASE DIANÓSTICA. ETIQUETAS DIAGNÓSTICAS.

Diagnósticos de enfermería en los que este factor etiológico puede actuar como elemento desencadenante:

Diagnósticos enfermeros

Riesgo de retraso en el desarrollo.

III. VALORACIÓN. VARIABLES DEL CUIDADO.

Variables normalizadas del cuidado que validan la presencia de la etiología diagnóstica:

Variable normalizada

Nivel instrucción.

Rango

Ninguno

Envejecimiento: medidas ineficaces/insuficientes

I. ETIOLOGÍA DIAGNÓSTICA.

Datos propios

Código: 00008

Descripción: Envejecimiento: medidas ineficaces/insuficientes.

Clasificación de la etiología clínica

Bloque: I.- Funcionamiento básico de la salud.

Grupo: 01.- Crecimiento y desarrollo.

Características metodológicas

Signo: Si.

Síntoma: No.

Causal: Si.

De riesgo: Si.

II. FASE DIANÓSTICA. ETIQUETAS DIAGNÓSTICAS.

Diagnósticos de enfermería en los que este factor etiológico puede actuar como elemento desencadenante:

Diagnósticos enfermeros

Afrontamiento ineficaz.

Ansiedad.

Baja autoestima crónica.

Baja autoestima situacional.

Confusión aguda.

Disfunción sexual.

Hipotermia.

Incapacidad del adulto para mantener su desarrollo.

Protección ineficaz.

Riesgo de baja autoestima situacional.

Riesgo de caídas.

Riesgo de impotencia.

Riesgo de lesión.

Riesgo de suicidio.

Termorregulación ineficaz.

Trastorno de la imagen corporal.

III. VALORACIÓN. VARIABLES DEL CUIDADO.

Variables normalizadas del cuidado que validan la presencia de la etiología diagnóstica:

Variable normalizada

Edad.

Rango

> 65

Extremos de edad: medidas ineficaces/insuficientes

I. ETIOLOGÍA DIAGNÓSTICA.

Datos propios

Código: 00009

Descripción: Extremos de edad: medidas ineficaces/insuficientes.

Clasificación de la etiología clínica

Bloque: I.- Funcionamiento básico de la salud.

Grupo: 01.- Crecimiento y desarrollo.

Características metodológicas

Signo: Si.

Síntoma: No.

Causal: Si.

De riesgo: Si.

II. FASE DIANÓSTICA. ETIQUETAS DIAGNÓSTICAS.

Diagnósticos de enfermería en los que este factor etiológico puede actuar como elemento desencadenante:

Diagnósticos enfermeros

Deterioro de la integridad cutánea.

Riesgo de déficit de volumen de líquidos.

Riesgo de desequilibrio de la temperatura corporal.

Riesgo de deterioro de la integridad cutánea.

III. VALORACIÓN. VARIABLES DEL CUIDADO.

Variables normalizadas del cuidado que validan la presencia de la etiología diagnóstica:

Variable normalizada	Rango
Edad.	< 1 - > 80

Extremos ponderales

I. ETIOLOGÍA DIAGNÓSTICA.

Datos propios

Código: 00149

Descripción: Extremos ponderales,

Clasificación de la etiología clínica

Bloque: I.- Funcionamiento básico de la salud.

Grupo: 01.- Crecimiento y desarrollo.

Características metodológicas

Signo: Si.

Síntoma: No.

Causal: No.

De riesgo: Si.

II. FASE DIANÓSTICA. ETIQUETAS DIAGNÓSTICAS.

Diagnósticos de enfermería en los que este factor etiológico puede actuar como elemento desencadenante:

Diagnósticos enfermeros

Riesgo de déficit de volumen de líquidos.

Riesgo de desequilibrio de la temperatura corporal.

Riesgo de lesión perioperatoria.

III. VALORACIÓN. VARIABLES DEL CUIDADO.

Variables normalizadas del cuidado que validan la presencia de la etiología diagnóstica:

Variable normalizada	Rango
Índice de masa corporal (IMC).	> 34 - < 17

Infancia: medidas ineficaces/insuficientes

I. ETIOLOGÍA DIAGNÓSTICA.

Datos propios

Código: 00004

Descripción: Infancia: medidas ineficaces/insuficientes.

Clasificación de la etiología clínica

Bloque: I.- Funcionamiento básico de la salud.

Grupo: 01.- Crecimiento y desarrollo.

Características metodológicas

Signo: Si.

Síntoma: No.

Causal: No.

De riesgo: Si.

II. FASE DIANÓSTICA. ETIQUETAS DIAGNÓSTICAS.

Diagnósticos de enfermería en los que este factor etiológico puede actuar como elemento desencadenante:

Diagnósticos enfermeros

Riesgo de caídas.

Riesgo de lesión.

Riesgo de traumatismo.

III. VALORACIÓN. VARIABLES DEL CUIDADO.

Variables normalizadas del cuidado que validan la presencia de la etiología diagnóstica:

Variable normalizada	Rango
Edad.	< 11

Juventud: habilidades ineficaces/insuficientes

I. ETIOLOGÍA DIAGNÓSTICA.

Datos propios

Código: 00006

Descripción: Juventud: habilidades ineficaces/insuficientes.

Clasificación de la etiología clínica

Bloque: I.- Funcionamiento básico de la salud.

Grupo: 01.- Crecimiento y desarrollo.

Características metodológicas

Signo: Si.

Síntoma: No.

Causal: Si.

De riesgo: Si.

II. FASE DIANÓSTICA. ETIQUETAS DIAGNÓSTICAS.

Diagnósticos de enfermería en los que este factor etiológico puede actuar como elemento desencadenante:

Diagnósticos enfermeros

Desempeño ineficaz del rol.

Deterioro parental.

Riesgo de deterioro parental.

III. VALORACIÓN. VARIABLES DEL CUIDADO.

Variables normalizadas del cuidado que validan la presencia de la etiología diagnóstica:

Variable normalizada

Edad.

Rango

> 18 - < 26

Niños: incremento de los percentiles de peso

I. ETIOLOGÍA DIAGNÓSTICA.

Datos propios

Código: 00154

Descripción: Niños: incremento de los percentiles de peso.

Clasificación de la etiología clínica

Bloque: I.- Funcionamiento básico de la salud.

Grupo: 01.- Crecimiento y desarrollo.

Características metodológicas

Signo: Si.

Síntoma: No.

Causal: No.

De riesgo: Si.

II. FASE DIANÓSTICA. ETIQUETAS DIAGNÓSTICAS.

Diagnósticos de enfermería en los que este factor etiológico puede actuar como elemento desencadenante:

Diagnósticos enfermeros

Riesgo de desequilibrio nutricional por exceso.

III. VALORACIÓN. VARIABLES DEL CUIDADO.

Variables normalizadas del cuidado que validan la presencia de la etiología diagnóstica:

Variable normalizada

Alteración del peso.

Rango

Aumento

Obesidad

I. ETIOLOGÍA DIAGNÓSTICA.

Datos propios

Código: 00150

Descripción: Obesidad.

Clasificación de la etiología clínica

Bloque: I.- Funcionamiento básico de la salud.

Grupo: 01.- Crecimiento y desarrollo.

Características metodológicas

Signo: Si.

Síntoma: No.

Causal: Si.

De riesgo: Si.

II. FASE DIANÓSTICA. ETIQUETAS DIAGNÓSTICAS.

Diagnósticos de enfermería en los que este factor etiológico puede actuar como elemento desencadenante:

Diagnósticos enfermeros

Aislamiento social.

Deterioro de la ambulación.

Deterioro de la habilidad para la traslación.

Deterioro de la integridad cutánea.

Deterioro de la movilidad en la cama.

Deterioro de la movilidad en silla de ruedas.

Estreñimiento.

Incontinencia urinaria de esfuerzo.

Intolerancia a la actividad.

Patrón respiratorio ineficaz.

Retraso en la recuperación quirúrgica.

Riesgo de déficit de volumen de líquidos.

Riesgo de desequilibrio de la temperatura corporal.

Riesgo de deterioro de la integridad cutánea.

Riesgo de estreñimiento.

Riesgo de lesión perioperatoria.

Trastorno de la imagen corporal.

III. VALORACIÓN. VARIABLES DEL CUIDADO.

Variables normalizadas del cuidado que validan la presencia de la etiología diagnóstica:

Variable normalizada	Rango
Estado nutricional.	Obesidad
Índice de masa corporal (IMC).	> 29

Prematuridad: medidas ineficaces /insuficientes

I. ETIOLOGÍA DIAGNÓSTICA.

Datos propios

Código: 00003

Descripción: Prematuridad: medidas ineficaces /insuficientes.

Clasificación de la etiología clínica

Bloque: I.- Funcionamiento básico de la salud.

Grupo: 01.- Crecimiento y desarrollo.

Características metodológicas

Signo: Si.

Síntoma: No.

Causal: Si.

De riesgo: Si.

II. FASE DIANÓSTICA. ETIQUETAS DIAGNÓSTICAS.

Diagnósticos de enfermería en los que este factor etiológico puede actuar como elemento desencadenante:

Diagnósticos enfermeros

Cansancio en el rol de cuidador.

Conducta desorganizada del lactante.

Deterioro de la deglución.

Deterioro parental.

Disposición para mejorar la organización conducta lactante.

Interrupción lactancia materna.

Lactancia materna ineficaz.

Patrón de alimentación ineficaz del lactante.

Riesgo cansancio rol cuidador.

Riesgo conducta desorganizada del lactante.

Riesgo de crecimiento desproporcionado.

Riesgo deterioro vinculación entre padres y lactante/niño.

Riesgo de deterioro parental.

Riesgo retraso en el desarrollo.

Riesgo del síndrome de muerte súbita del lactante.

III. VALORACIÓN. VARIABLES DEL CUIDADO.

Variables normalizadas del cuidado que validan la presencia de la etiología diagnóstica:

Variable normalizada

Prematuridad.

Rango

Si

Puerperio: medidas ineficaces/insuficientes

I. ETIOLOGÍA DIAGNÓSTICA.

Datos propios

Código: 00511

Descripción: Puerperio: medidas ineficaces/insuficientes.

Clasificación de la etiología clínica

Bloque: I.- Funcionamiento básico de la salud.

Grupo: 01.- Crecimiento y desarrollo.

Características metodológicas

Signo: Si.

Síntoma: No.

Causal: No.

De riesgo: Si.

II. FASE DIANÓSTICA. ETIQUETAS DIAGNÓSTICAS.

Diagnósticos de enfermería en los que este factor etiológico puede actuar como elemento desencadenante:

Diagnósticos enfermeros

Riesgo de lesión.

III. VALORACIÓN. VARIABLES DEL CUIDADO.

Variables normalizadas del cuidado que validan la presencia de la etiología diagnóstica:

Variable normalizada

Rango

No está definida

Retraso en el desarrollo: consecuencias

I. ETIOLOGÍA DIAGNÓSTICA.

Datos propios

Código: 00012

Descripción: Retraso en el desarrollo: consecuencias.

Clasificación de la etiología clínica

Bloque: I.- Funcionamiento básico de la salud.

Grupo: 01.- Crecimiento y desarrollo.

Características metodológicas

Signo: Si.

Síntoma: No.

Causal: Si.

De riesgo: Si.

II. FASE DIANÓSTICA. ETIQUETAS DIAGNÓSTICAS.

Diagnósticos de enfermería en los que este factor etiológico puede actuar como elemento desencadenante:

Diagnósticos enfermeros

Deterioro de la deglución.

Deterioro de la movilidad física.

Deterioro parental.

Mantenimiento ineficaz de la salud.

Riesgo de cansancio en el rol de cuidador.

Riesgo de deterioro parental.

III. VALORACIÓN. VARIABLES DEL CUIDADO.

Variables normalizadas del cuidado que validan la presencia de la etiología diagnóstica:

Variable normalizada	Rango
Retraso en el desarrollo.	Si

Sobrepeso

I. ETIOLOGÍA DIAGNÓSTICA.

Datos propios

Código: 00152

Descripción: Sobrepeso.

Clasificación de la etiología clínica

Bloque: I.- Funcionamiento básico de la salud.

Grupo: 01.- Crecimiento y desarrollo.

Características metodológicas

Signo: Si.

Síntoma: No.

Causal: Si.

De riesgo: No.

II. FASE DIANÓSTICA. ETIQUETAS DIAGNÓSTICAS.

Diagnósticos de enfermería en los que este factor etiológico puede actuar como elemento desencadenante:

Diagnósticos enfermeros

Deterioro de la movilidad física.

Riesgo de déficit de volumen de líquidos.

Riesgo de desequilibrio de la temperatura corporal.

III. VALORACIÓN. VARIABLES DEL CUIDADO.

Variables normalizadas del cuidado que validan la presencia de la etiología diagnóstica:

Variable normalizada	Rango
Índice de masa corporal (IMC).	> 25 - < 30

Grupo 02. Respiración

Mecanismos que intervienen en el funcionamiento del sistema respiratorio, correcto intercambio gaseoso, permeabilidad de vías respiratorias, así como todas las medidas externas que ayudan o dificultan el funcionamiento del mismo.

Etiologías clínicas de los Diagnósticos de Enfermería:

- Total de etiologías clasificadas de este grupo: 27.
 - Anomalías de la vía aérea superior: consecuencias.
 - Asma: consecuencias.
 - Defectos de la cavidad nasal o nasofaríngea: consecuencias.
 - Defectos traqueales, laríngeos o esofágicos: consecuencias.
 - Desequilibrio entre aportes y demandas de oxígeno: consecuencias.
 - Desequilibrio ventilación/perfusión: consecuencias.
 - Disfunción neuromuscular respiratoria: consecuencias.
 - Enfermedad pulmonar obstructiva crónica: consecuencias.
 - Espasmo de las vías aéreas: consecuencias.
 - Exudados bronquiales: consecuencias.
 - Fatiga de los músculos respiratorios.
 - Fumador pasivo.
 - Hiperventilación.
 - Hipoventilación.
 - Infección respiratoria: consecuencias.
 - Irritación vías aéreas por inhalación de gases, humo u otras sustancias: consecuencias.
 - Mucosidad excesiva en vías aéreas.
 - Obstrucción mecánica de la vía aérea superior: consecuencias.
 - Problemas de intercambio gaseoso: consecuencias.
 - Problemas respiratorios: consecuencias.
 - Respiración bucal: consecuencias.
 - Retención de las secreciones bronquiales: consecuencias.
 - Tabaquismo.
 - Traqueostomía: efectos no deseados.

- Tubo endotraqueal: efectos no deseados
- Vía aérea artificial: medidas ineficaces/insuficientes.
- Vías aéreas alérgicas: consecuencias.

Anomalías de la vía aérea superior: consecuencias

I. ETIOLOGÍA DIAGNÓSTICA.

Datos propios

Código: 00263

Descripción: Anomalías de la vía aérea superior: consecuencias.

Clasificación de la etiología clínica

Bloque: I.- Funcionamiento básico de la salud.

Grupo: 02.- Respiración.

Características metodológicas

Signo: Si.

Síntoma: No.

Causal: Si.

De riesgo: No.

II. FASE DIANÓSTICA. ETIQUETAS DIAGNÓSTICAS.

Diagnósticos de enfermería en los que este factor etiológico puede actuar como elemento desencadenante:

Diagnósticos enfermeros

Deterioro de la deglución.

III. VALORACIÓN. VARIABLES DEL CUIDADO.

Variables normalizadas del cuidado que validan la presencia de la etiología diagnóstica:

Variable normalizada

Tipo problema de salud.

Rango

Congénitas

Asma: consecuencias

I. ETIOLOGÍA DIAGNÓSTICA.

Datos propios

Código: 00284

Descripción: Asma: consecuencias.

Clasificación de la etiología clínica

Bloque: I.- Funcionamiento básico de la salud.

Grupo: 02.- Respiración.

Características metodológicas

Signo: Si.

Síntoma: No.

Causal: Si.

De riesgo: No.

II. FASE DIANÓSTICA. ETIQUETAS DIAGNÓSTICAS.

Diagnósticos de enfermería en los que este factor etiológico puede actuar como elemento desencadenante:

Diagnósticos enfermeros

Limpieza ineficaz de vías aéreas.

III. VALORACIÓN. VARIABLES DEL CUIDADO.

Variables normalizadas del cuidado que validan la presencia de la etiología diagnóstica:

Variable normalizada	Rango
Espasmo de vías aéreas.	Si

Defectos de la cavidad nasal o nasofaríngea: consecuencias

I. ETIOLOGÍA DIAGNÓSTICA.

Datos propios

Código: 00262

Descripción: Defectos de la cavidad nasal o nasofaríngea: consecuencias.

Clasificación de la etiología clínica

Bloque: I.- Funcionamiento básico de la salud.

Grupo: 02.- Respiración.

Características metodológicas

Signo: Si.

Síntoma: No.

Causal: Si.

De riesgo: No.

II. FASE DIANÓSTICA. ETIQUETAS DIAGNÓSTICAS.

Diagnósticos de enfermería en los que este factor etiológico puede actuar como elemento desencadenante:

Diagnósticos enfermeros

Deterioro de la deglución.

III. VALORACIÓN. VARIABLES DEL CUIDADO.

Variables normalizadas del cuidado que validan la presencia de la etiología diagnóstica:

Variable normalizada

Tipo problema de salud.

Rango

Congénitas

Defectos traqueales, laríngeos o esofágicos: consecuencias

I. ETIOLOGÍA DIAGNÓSTICA.

Datos propios

Código: 00264

Descripción: Defectos traqueales, laríngeos o esofágicos: consecuencias.

Clasificación de la etiología clínica

Bloque: I.- Funcionamiento básico de la salud.

Grupo: 02.- Respiración.

Características metodológicas

Signo: Si.

Síntoma: No.

Causal: Si.

De riesgo: No.

II. FASE DIANÓSTICA. ETIQUETAS DIAGNÓSTICAS.

Diagnósticos de enfermería en los que este factor etiológico puede actuar como elemento desencadenante:

Diagnósticos enfermeros

Deterioro de la deglución.

III. VALORACIÓN. VARIABLES DEL CUIDADO.

Variables normalizadas del cuidado que validan la presencia de la etiología diagnóstica:

Variable normalizada

Tipo problema de salud.

Rango

Congénitas

Desequilibrio entre aportes y demandas de oxígeno: consecuencias

I. ETIOLOGÍA DIAGNÓSTICA.

Datos propios

Código: 00281

Descripción: Desequilibrio aportes y demandas de oxígeno: consecuencias.

Clasificación de la etiología clínica

Bloque: I.- Funcionamiento básico de la salud.

Grupo: 02.- Respiración.

Características metodológicas

Signo: Si.

Síntoma: No.

Causal: Si.

De riesgo: No.

II. FASE DIANÓSTICA. ETIQUETAS DIAGNÓSTICAS.

Diagnósticos de enfermería en los que este factor etiológico puede actuar como elemento desencadenante:

Diagnósticos enfermeros

Intolerancia a la actividad.

III. VALORACIÓN. VARIABLES DEL CUIDADO.

Variables normalizadas del cuidado que validan la presencia de la etiología diagnóstica:

Variable normalizada	Rango
Saturación de oxígeno (SaO ₂).	< 90
Perfil sanguíneo.	Anemia Otras alteraciones

Desequilibrio ventilación/perfusión: consecuencias

I. ETIOLOGÍA DIAGNÓSTICA.

Datos propios

Código: 00282

Descripción: Desequilibrio ventilación/perfusión: consecuencias.

Clasificación de la etiología clínica

Bloque: I.- Funcionamiento básico de la salud.

Grupo: 02.- Respiración.

Características metodológicas

Signo: Si.

Síntoma: No.

Causal: Si.

De riesgo: No.

II. FASE DIANÓSTICA. ETIQUETAS DIAGNÓSTICAS.

Diagnósticos de enfermería en los que este factor etiológico puede actuar como elemento desencadenante:

Diagnósticos enfermeros

Deterioro del intercambio gaseoso.

Perfusión tisular inefectiva.

III. VALORACIÓN. VARIABLES DEL CUIDADO.

Variables normalizadas del cuidado que validan la presencia de la etiología diagnóstica:

Variable normalizada

Rango

Ventilación/perfusión.

Inadecuada

Disfunción neuromuscular respiratoria: consecuencias

I. ETIOLOGÍA DIAGNÓSTICA.

Datos propios

Código: 00278

Descripción: Disfunción neuromuscular respiratoria: consecuencias.

Clasificación de la etiología clínica

Bloque: I.- Funcionamiento básico de la salud.

Grupo: 02.- Respiración.

Características metodológicas

Signo: Si.

Síntoma: No.

Causal: Si.

De riesgo: No.

II. FASE DIANÓSTICA. ETIQUETAS DIAGNÓSTICAS.

Diagnósticos de enfermería en los que este factor etiológico puede actuar como elemento desencadenante:

Diagnósticos enfermeros

Limpieza ineficaz de vías aéreas.

Patrón respiratorio ineficaz.

III. VALORACIÓN. VARIABLES DEL CUIDADO.

Variables normalizadas del cuidado que validan la presencia de la etiología diagnóstica:

Variable normalizada	Rango
Deterioro neuro-muscular.	Si

Enfermedad pulmonar obstructiva crónica: consecuencias

I. ETIOLOGÍA DIAGNÓSTICA.

Datos propios

Código: 00283

Descripción: Enfermedad pulmonar obstructiva crónica: consecuencias.

Clasificación de la etiología clínica

Bloque: I.- Funcionamiento básico de la salud.

Grupo: 02.- Respiración.

Características metodológicas

Signo: Si.

Síntoma: No.

Causal: Si.

De riesgo: No.

II. FASE DIANÓSTICA. ETIQUETAS DIAGNÓSTICAS.

Diagnósticos de enfermería en los que este factor etiológico puede actuar como elemento desencadenante:

Diagnósticos enfermeros

Limpieza ineficaz de vías aéreas.

III. VALORACIÓN. VARIABLES DEL CUIDADO.

Variables normalizadas del cuidado que validan la presencia de la etiología diagnóstica:

Variable normalizada	Rango
Espasmo de vías aéreas.	Si

Espasmo de las vías aéreas: consecuencias

I. ETIOLOGÍA DIAGNÓSTICA.

Datos propios

Código: 00270

Descripción: Espasmo de las vías aéreas: consecuencias.

Clasificación de la etiología clínica

Bloque: I.- Funcionamiento básico de la salud.

Grupo: 02.- Respiración.

Características metodológicas

Signo: Si.

Síntoma: No.

Causal: Si.

De riesgo: No.

II. FASE DIANÓSTICA. ETIQUETAS DIAGNÓSTICAS.

Diagnósticos de enfermería en los que este factor etiológico puede actuar como elemento desencadenante:

Diagnósticos enfermeros

Limpieza ineficaz de vías aéreas.

III. VALORACIÓN. VARIABLES DEL CUIDADO.

Variables normalizadas del cuidado que validan la presencia de la etiología diagnóstica:

Variable normalizada	Rango
Espasmo de vías aéreas.	Si

Exudados bronquiales: consecuencias

I. ETIOLOGÍA DIAGNÓSTICA.

Datos propios

Código: 00277

Descripción: Exudados bronquiales: consecuencias.

Clasificación de la etiología clínica

Bloque: I.- Funcionamiento básico de la salud.

Grupo: 02.- Respiración.

Características metodológicas

Signo: Si.

Síntoma: No.

Causal: Si.

De riesgo: No.

II. FASE DIANÓSTICA. ETIQUETAS DIAGNÓSTICAS.

Diagnósticos de enfermería en los que este factor etiológico puede actuar como elemento desencadenante:

Diagnósticos enfermeros

Limpieza ineficaz de vías aéreas.

III. VALORACIÓN. VARIABLES DEL CUIDADO.

Variables normalizadas del cuidado que validan la presencia de la etiología diagnóstica:

Variable normalizada	Rango
Secreciones bronquiales.	Si

Fatiga de los músculos respiratorios

I. ETIOLOGÍA DIAGNÓSTICA.

Datos propios

Código: 00279

Descripción: Fatiga de los músculos respiratorios.

Clasificación de la etiología clínica

Bloque: I.- Funcionamiento básico de la salud.

Grupo: 02.- Respiración.

Características metodológicas

Signo: Si.

Síntoma: No.

Causal: Si.

De riesgo: No.

II. FASE DIANÓSTICA. ETIQUETAS DIAGNÓSTICAS.

Diagnósticos de enfermería en los que este factor etiológico puede actuar como elemento desencadenante:

Diagnósticos enfermeros

Deterioro de la respiración espontánea.

Patrón respiratorio ineficaz.

III. VALORACIÓN. VARIABLES DEL CUIDADO.

Variables normalizadas del cuidado que validan la presencia de la etiología diagnóstica:

Variable normalizada	Rango
Fatiga respiratoria.	Si

Fumador pasivo

I. ETIOLOGÍA DIAGNÓSTICA.

Datos propios

Código: 00289

Descripción: Fumador pasivo.

Clasificación de la etiología clínica

Bloque: I.- Funcionamiento básico de la salud.

Grupo: 02.- Respiración.

Características metodológicas

Signo: Si.

Síntoma: No.

Causal: Si.

De riesgo: No.

II. FASE DIANÓSTICA. ETIQUETAS DIAGNÓSTICAS.

Diagnósticos de enfermería en los que este factor etiológico puede actuar como elemento desencadenante:

Diagnósticos enfermeros

Limpieza ineficaz de vías aéreas.

III. VALORACIÓN. VARIABLES DEL CUIDADO.

Variables normalizadas del cuidado que validan la presencia de la etiología diagnóstica:

Variable normalizada	Rango
Fumador pasivo.	Si

Hiperventilación

I. ETIOLOGÍA DIAGNÓSTICA.

Datos propios

Código: 00268

Descripción: Hiperventilación.

Clasificación de la etiología clínica

Bloque: I.- Funcionamiento básico de la salud.

Grupo: 02.- Respiración.

Características metodológicas

Signo: Si.

Síntoma: No.

Causal: Si.

De riesgo: No.

II. FASE DIANÓSTICA. ETIQUETAS DIAGNÓSTICAS.

Diagnósticos de enfermería en los que este factor etiológico puede actuar como elemento desencadenante:

Diagnósticos enfermeros

Patrón respiratorio ineficaz.

III. VALORACIÓN. VARIABLES DEL CUIDADO.

Variables normalizadas del cuidado que validan la presencia de la etiología diagnóstica:

Variable normalizada

Ventilación aérea.

Rango

Hiperventilación

Hipoventilación

I. ETIOLOGÍA DIAGNÓSTICA.

Datos propios

Código: 00269

Descripción: Hipoventilación.

Clasificación de la etiología clínica

Bloque: I.- Funcionamiento básico de la salud.

Grupo: 02.- Respiración.

Características metodológicas

Signo: Si.

Síntoma: No.

Causal: Si.

De riesgo: No.

II. FASE DIANÓSTICA. ETIQUETAS DIAGNÓSTICAS.

Diagnósticos de enfermería en los que este factor etiológico puede actuar como elemento desencadenante:

Diagnósticos enfermeros

Patrón respiratorio ineficaz.

Perfusión tisular inefectiva.

III. VALORACIÓN. VARIABLES DEL CUIDADO.

Variables normalizadas del cuidado que validan la presencia de la etiología diagnóstica:

Variable normalizada

Rango

Ventilación aérea.

Hipoventilación

Infección respiratoria: consecuencias

I. ETIOLOGÍA DIAGNÓSTICA.

Datos propios

Código: 00286

Descripción: Infección respiratoria: consecuencias.

Clasificación de la etiología clínica

Bloque: I.- Funcionamiento básico de la salud.

Grupo: 02.- Respiración.

Características metodológicas

Signo: Si.

Síntoma: No.

Causal: Si.

De riesgo: No.

II. FASE DIANÓSTICA. ETIQUETAS DIAGNÓSTICAS.

Diagnósticos de enfermería en los que este factor etiológico puede actuar como elemento desencadenante:

Diagnósticos enfermeros

Limpieza ineficaz de vías aéreas.

III. VALORACIÓN. VARIABLES DEL CUIDADO.

Variables normalizadas del cuidado que validan la presencia de la etiología diagnóstica:

Variable normalizada	Rango
Infección/inflamación respiratoria.	Si

Irritación vías aéreas por inhalación de gases, humo u otras sustancias: consecuencias

I. ETIOLOGÍA DIAGNÓSTICA.

Datos propios

Código: 00287

Descripción: Irritación vías aéreas por inhalación de gases, humo u otras sustancias: consecuencias.

Clasificación de la etiología clínica

Bloque: I.- Funcionamiento básico de la salud.

Grupo: 02.- Respiración.

Características metodológicas

Signo: Si.

Síntoma: No.

Causal: Si.

De riesgo: No.

II. FASE DIANÓSTICA. ETIQUETAS DIAGNÓSTICAS.

Diagnósticos de enfermería en los que este factor etiológico puede actuar como elemento desencadenante:

Diagnósticos enfermeros

Limpieza ineficaz de vías aéreas.

III. VALORACIÓN. VARIABLES DEL CUIDADO.

Variables normalizadas del cuidado que validan la presencia de la etiología diagnóstica:

Variable normalizada	Rango
Infección/inflamación respiratoria.	Si

Mucosidad excesiva en vías aéreas

I. ETIOLOGÍA DIAGNÓSTICA.

Datos propios

Código: 00276

Descripción: Mucosidad excesiva en vías aéreas.

Clasificación de la etiología clínica

Bloque: I.- Funcionamiento básico de la salud.

Grupo: 02.- Respiración.

Características metodológicas

Signo: Si.

Síntoma: No.

Causal: Si.

De riesgo: No.

II. FASE DIANÓSTICA. ETIQUETAS DIAGNÓSTICAS.

Diagnósticos de enfermería en los que este factor etiológico puede actuar como elemento desencadenante:

Diagnósticos enfermeros

Limpieza ineficaz de vías aéreas.

III. VALORACIÓN. VARIABLES DEL CUIDADO.

Variables normalizadas del cuidado que validan la presencia de la etiología diagnóstica:

Variable normalizada	Rango
Secreciones bronquiales.	Si

Obstrucción mecánica de la vía aérea superior: consecuencias

I. ETIOLOGÍA DIAGNÓSTICA.

Datos propios

Código: 00265

Descripción: Obstrucción mecánica de la vía aérea superior: consecuencias.

Clasificación de la etiología clínica

Bloque: I.- Funcionamiento básico de la salud.

Grupo: 02.- Respiración.

Características metodológicas

Signo: Si.

Síntoma: No.

Causal: Si.

De riesgo: No.

II. FASE DIANÓSTICA. ETIQUETAS DIAGNÓSTICAS.

Diagnósticos de enfermería en los que este factor etiológico puede actuar como elemento desencadenante:

Diagnósticos enfermeros

Deterioro de la deglución.

III. VALORACIÓN. VARIABLES DEL CUIDADO.

Variables normalizadas del cuidado que validan la presencia de la etiología diagnóstica:

Variable normalizada

Ventilación aérea.

Rango

Hipoventilación

Problemas de intercambio gaseoso: consecuencias

I. ETIOLOGÍA DIAGNÓSTICA.

Datos propios

Código: 00290

Descripción: Problemas de intercambio gaseoso: consecuencias.

Clasificación de la etiología clínica

Bloque: I.- Funcionamiento básico de la salud.

Grupo: 02.- Respiración.

Características metodológicas

Signo: Si.

Síntoma: No.

Causal: Si.

De riesgo: No.

II. FASE DIANÓSTICA. ETIQUETAS DIAGNÓSTICAS.

Diagnósticos de enfermería en los que este factor etiológico puede actuar como elemento desencadenante:

Diagnósticos enfermeros

Deterioro del intercambio gaseoso.

Perfusión tisular inefectiva.

III. VALORACIÓN. VARIABLES DEL CUIDADO.

Variables normalizadas del cuidado que validan la presencia de la etiología diagnóstica:

Variable normalizada	Rango
Cianosis.	Si

Problemas respiratorios: consecuencias

I. ETIOLOGÍA DIAGNÓSTICA.

Datos propios

Código: 00261

Descripción: Problemas respiratorios: consecuencias.

Clasificación de la etiología clínica

Bloque: I.- Funcionamiento básico de la salud.

Grupo: 02.- Respiración.

Características metodológicas

Signo: Si.

Síntoma: No.

Causal: Si.

De riesgo: Si.

II. FASE DIANÓSTICA. ETIQUETAS DIAGNÓSTICAS.

Diagnósticos de enfermería en los que este factor etiológico puede actuar como elemento desencadenante:

Diagnósticos enfermeros

Ansiedad.

Deterioro de la comunicación.

Deterioro de la deglución.

Riesgo de intolerancia a la actividad.

III. VALORACIÓN. VARIABLES DEL CUIDADO.

Variables normalizadas del cuidado que validan la presencia de la etiología diagnóstica:

Variable normalizada	Rango
Síntomas respiratorios.	Si

Respiración bucal: consecuencias

I. ETIOLOGÍA DIAGNÓSTICA.

Datos propios

Código: 00267

Descripción: Respiración bucal: consecuencias.

Clasificación de la etiología clínica

Bloque: I.- Funcionamiento básico de la salud.

Grupo: 02.- Respiración.

Características metodológicas

Signo: Si.

Síntoma: No.

Causal: Si.

De riesgo: No.

II. FASE DIANÓSTICA. ETIQUETAS DIAGNÓSTICAS.

Diagnósticos de enfermería en los que este factor etiológico puede actuar como elemento desencadenante:

Diagnósticos enfermeros

Deterioro de la mucosa oral.

III. VALORACIÓN. VARIABLES DEL CUIDADO.

Variables normalizadas del cuidado que validan la presencia de la etiología diagnóstica:

Variable normalizada	Rango
Respiración bucal.	Si

Retención de las secreciones bronquiales: consecuencias

I. ETIOLOGÍA DIAGNÓSTICA.

Datos propios

Código: 00274

Descripción: Retención de las secreciones bronquiales: consecuencias.

Clasificación de la etiología clínica

Bloque: I.- Funcionamiento básico de la salud.

Grupo: 02.- Respiración.

Características metodológicas

Signo: Si.

Síntoma: No.

Causal: Si.

De riesgo: No.

II. FASE DIANÓSTICA. ETIQUETAS DIAGNÓSTICAS.

Diagnósticos de enfermería en los que este factor etiológico puede actuar como elemento desencadenante:

Diagnósticos enfermeros

Limpieza ineficaz de vías aéreas.

III. VALORACIÓN. VARIABLES DEL CUIDADO.

Variables normalizadas del cuidado que validan la presencia de la etiología diagnóstica:

Variable normalizada	Rango
Secreciones bronquiales.	Si

Tabaquismo

I. ETIOLOGÍA DIAGNÓSTICA.

Datos propios

Código: 00288

Descripción: Tabaquismo.

Clasificación de la etiología clínica

Bloque: I.- Funcionamiento básico de la salud.

Grupo: 02.- Respiración.

Características metodológicas

Signo: Si.

Síntoma: No.

Causal: Si.

De riesgo: Si.

II. FASE DIANÓSTICA. ETIQUETAS DIAGNÓSTICAS.

Diagnósticos de enfermería en los que este factor etiológico puede actuar como elemento desencadenante:

Diagnósticos enfermeros

Deterioro de la dentición.

Deterioro de la mucosa oral.

Limpieza ineficaz de vías aéreas.

Perfusión tisular inefectiva.

Riesgo de infección.

Riesgo de lesión.

III. VALORACIÓN. VARIABLES DEL CUIDADO.

Variables normalizadas del cuidado que validan la presencia de la etiología diagnóstica:

Variable normalizada	Rango
Tabaco. Fuma.	Si

Traqueostomía: efectos no deseados

I. ETIOLOGÍA DIAGNÓSTICA.

Datos propios

Código: 00271

Descripción: Traqueostomía: efectos no deseados.

Clasificación de la etiología clínica

Bloque: I.- Funcionamiento básico de la salud.

Grupo: 02.- Respiración.

Características metodológicas

Signo: Si.

Síntoma: No.

Causal: Si.

De riesgo: Si.

II. FASE DIANÓSTICA. ETIQUETAS DIAGNÓSTICAS.

Diagnósticos de enfermería en los que este factor etiológico puede actuar como elemento desencadenante:

Diagnósticos enfermeros

Deterioro de la comunicación.

Riesgo de aspiración.

III. VALORACIÓN. VARIABLES DEL CUIDADO.

Variables normalizadas del cuidado que validan la presencia de la etiología diagnóstica:

Variable normalizada	Rango
Traqueostomía.	Si

Tubo endotraqueal: efectos no deseados

I. ETIOLOGÍA DIAGNÓSTICA.

Datos propios

Código: 00266

Descripción: Tubo endotraqueal: efectos no deseados.

Clasificación de la etiología clínica

Bloque: I.- Funcionamiento básico de la salud.

Grupo: 02.- Respiración.

Características metodológicas

Signo: Si.

Síntoma: No.

Causal: Si.

De riesgo: Si.

II. FASE DIANÓSTICA. ETIQUETAS DIAGNÓSTICAS.

Diagnósticos de enfermería en los que este factor etiológico puede actuar como elemento desencadenante:

Diagnósticos enfermeros

Deterioro de la comunicación.

Deterioro de la deglución.

Deterioro de la mucosa oral.

Limpieza ineficaz de vías aéreas.

Riesgo de aspiración.

III. VALORACIÓN. VARIABLES DEL CUIDADO.

Variables normalizadas del cuidado que validan la presencia de la etiología diagnóstica:

Variable normalizada	Rango
Tubo endotraqueal.	Si

Vía aérea artificial: medidas ineficaces/insuficientes

I. ETIOLOGÍA DIAGNÓSTICA.

Datos propios

Código: 00272

Descripción: Vía aérea artificial: medidas ineficaces/insuficientes.

Clasificación de la etiología clínica

Bloque: I.- Funcionamiento básico de la salud.

Grupo: 02.- Respiración.

Características metodológicas

Signo: Si.

Síntoma: No.

Causal: Si.

De riesgo: No.

II. FASE DIANÓSTICA. ETIQUETAS DIAGNÓSTICAS.

Diagnósticos de enfermería en los que este factor etiológico puede actuar como elemento desencadenante:

Diagnósticos enfermeros

Limpieza ineficaz de vías aéreas.

III. VALORACIÓN. VARIABLES DEL CUIDADO.

Variables normalizadas del cuidado que validan la presencia de la etiología diagnóstica:

Variable normalizada	Rango
Traqueostomía.	Si

Vías aéreas alérgicas: consecuencias

I. ETIOLOGÍA DIAGNÓSTICA.

Datos propios

Código: 00285

Descripción: Vías aéreas alérgicas: consecuencias.

Clasificación de la etiología clínica

Bloque: I.- Funcionamiento básico de la salud.

Grupo: 02.- Respiración.

Características metodológicas

Signo: Si.

Síntoma: No.

Causal: Si.

De riesgo: No.

II. FASE DIANÓSTICA. ETIQUETAS DIAGNÓSTICAS.

Diagnósticos de enfermería en los que este factor etiológico puede actuar como elemento desencadenante:

Diagnósticos enfermeros

Limpieza ineficaz de vías aéreas.

III. VALORACIÓN. VARIABLES DEL CUIDADO.

Variables normalizadas del cuidado que validan la presencia de la etiología diagnóstica:

Variable normalizada	Rango
Espasmo de vías aéreas.	Si

Grupo 03. Nutrición, hidratación y alimentación

Mecanismos y procesos que intervienen en la provisión de alimentos y líquidos, su ingestión, deglución, digestión e integración de los nutrientes para el aprovechamiento energético tisular.

Etiologías clínicas de los Diagnósticos de Enfermería:

- Total de etiologías clasificadas de este grupo: 42.
 - Abuso de cafeína.
 - Abuso de té o vino tinto.
 - Alimentación por sonda: efectos no deseados.
 - Alimentación sólida antes de los 5 meses de edad.
 - Antecedentes de alimentación por sonda: consecuencias.
 - Apetito insaciable.
 - Aporte excesivo de líquidos.
 - Aporte excesivo de sustancias fluoradas.
 - Asociar la comida con otras actividades.
 - Aumento de la presión intragástrica: consecuencias.
 - Ausencia o disminución de la salivación: consecuencias.
 - Bruxismo.
 - Cerclaje mandibular: consecuencias.
 - Comer en respuesta a estímulos externos, como la hora.
 - Comer en respuestas a estímulos internos, como la ansiedad.
 - Concentrar la toma de alimentos al final del día.
 - Conductas nutricionales disfuncionales.
 - Defectos en cavidad oral u orofaríngea: consecuencias.
 - Déficit de vitaminas.
 - Déficit nutricional.
 - Depresión de los reflejos nauseoso y tusígeno: consecuencias.
 - Deshidratación.
 - Desnutrición.
 - Deterioro de la deglución: consecuencias.
 - Exceso de aporte de sodio.
 - Exceso de líquidos.

- Exceso nutricional.
- Incompetencia del esfínter esofágico inferior: consecuencias.
- Ingesta insuficiente de líquidos.
- Intolerancia alimentaria: consecuencias.
- Irritación/inflamación gastrointestinal: consecuencias.
- Modificación del patrón alimentario.
- Nutrición inadecuada.
- Patrón inadecuado de alimentación.
- Problemas al acceso, ingesta o absorción de líquidos.
- Problemas orales.
- Problemas para digerir o absorber los nutrientes: consecuencias.
- Reflujo gastroesofágico: consecuencias.
- Situaciones que afectan la necesidad de líquidos: efectos indeseados.
- Tubo gastrointestinal: efectos no deseados.
- Uso de los alimentos como medida de recompensa o bienestar.
- Vómitos crónicos.

Abuso de cafeína

I. ETIOLOGÍA DIAGNÓSTICA.

Datos propios

Código: 00176

Descripción: Abuso de cafeína.

Clasificación de la etiología clínica

Bloque: I.- Funcionamiento básico de la salud.

Grupo: 03.- Nutrición, hidratación y alimentación.

Características metodológicas

Signo: Si.

Síntoma: No.

Causal: Si.

De riesgo: Si.

II. FASE DIANÓSTICA. ETIQUETAS DIAGNÓSTICAS.

Diagnósticos de enfermería en los que este factor etiológico puede actuar como elemento desencadenante:

Diagnósticos enfermeros

Deterioro de la dentición.

Incontinencia urinaria de urgencia.

Riesgo de incontinencia urinaria de urgencia.

III. VALORACIÓN. VARIABLES DEL CUIDADO.

Variables normalizadas del cuidado que validan la presencia de la etiología diagnóstica:

Variable normalizada	Rango
Café. Consumo excesivo.	Si

Abuso de té o vino tinto

I. ETIOLOGÍA DIAGNÓSTICA.

Datos propios

Código: 00178

Descripción: Abuso de té o vino tinto.

Clasificación de la etiología clínica

Bloque: I.- Funcionamiento básico de la salud.

Grupo: 03.- Nutrición, hidratación y alimentación.

Características metodológicas

Signo: Si.

Síntoma: No.

Causal: Si.

De riesgo: No.

II. FASE DIANÓSTICA. ETIQUETAS DIAGNÓSTICAS.

Diagnósticos de enfermería en los que este factor etiológico puede actuar como elemento desencadenante:

Diagnósticos enfermeros

Deterioro de la dentición.

III. VALORACIÓN. VARIABLES DEL CUIDADO.

Variables normalizadas del cuidado que validan la presencia de la etiología diagnóstica:

Variable normalizada

Conocimiento de conductas saludables.

Rango

Inadecuada

Alimentación por sonda: efectos no deseados

I. ETIOLOGÍA DIAGNÓSTICA.

Datos propios

Código: 00145

Descripción: Alimentación por sonda: efectos no deseados.

Clasificación de la etiología clínica

Bloque: I.- Funcionamiento básico de la salud.

Grupo: 03.- Nutrición, hidratación y alimentación.

Características metodológicas

Signo: Si.

Síntoma: No.

Causal: Si.

De riesgo: Si.

II. FASE DIANÓSTICA. ETIQUETAS DIAGNÓSTICAS.

Diagnósticos de enfermería en los que este factor etiológico puede actuar como elemento desencadenante:

Diagnósticos enfermeros

Diarrea.

Riesgo de aspiración.

III. VALORACIÓN. VARIABLES DEL CUIDADO.

Variables normalizadas del cuidado que validan la presencia de la etiología diagnóstica:

Variable normalizada	Rango
Sonda nasogástrica.	Si

Alimentación sólida antes de los 5 meses de edad

I. ETIOLOGÍA DIAGNÓSTICA.

Datos propios

Código: 00143

Descripción: Alimentación sólida antes de los 5 meses de edad.

Clasificación de la etiología clínica

Bloque: I.- Funcionamiento básico de la salud.

Grupo: 03.- Nutrición, hidratación y alimentación.

Características metodológicas

Signo: Si.

Síntoma: No.

Causal: No.

De riesgo: Si.

II. FASE DIANÓSTICA. ETIQUETAS DIAGNÓSTICAS.

Diagnósticos de enfermería en los que este factor etiológico puede actuar como elemento desencadenante:

Diagnósticos enfermeros

Riesgo de desequilibrio nutricional por exceso.

III. VALORACIÓN. VARIABLES DEL CUIDADO.

Variables normalizadas del cuidado que validan la presencia de la etiología diagnóstica:

Variable normalizada	Rango
No está definida	---

Antecedentes de alimentación por sonda: consecuencias

I. ETIOLOGÍA DIAGNÓSTICA.

Datos propios

Código: 00146

Descripción: Antecedentes de alimentación por sonda: consecuencias.

Clasificación de la etiología clínica

Bloque: I.- Funcionamiento básico de la salud.

Grupo: 03.- Nutrición, hidratación y alimentación.

Características metodológicas

Signo: Si.

Síntoma: No.

Causal: Si.

De riesgo: No.

II. FASE DIANÓSTICA. ETIQUETAS DIAGNÓSTICAS.

Diagnósticos de enfermería en los que este factor etiológico puede actuar como elemento desencadenante:

Diagnósticos enfermeros

Deterioro de la deglución.

III. VALORACIÓN. VARIABLES DEL CUIDADO.

Variables normalizadas del cuidado que validan la presencia de la etiología diagnóstica:

Variable normalizada	Rango
Sonda nasogástrica.	Si

Apetito insaciable

I. ETIOLOGÍA DIAGNÓSTICA.

Datos propios

Código: 00155

Descripción: Apetito insaciable.

Clasificación de la etiología clínica

Bloque: I.- Funcionamiento básico de la salud.

Grupo: 03.- Nutrición, hidratación y alimentación.

Características metodológicas

Signo: No.

Síntoma: Si.

Causal: No.

De riesgo: Si.

II. FASE DIANÓSTICA. ETIQUETAS DIAGNÓSTICAS.

Diagnósticos de enfermería en los que este factor etiológico puede actuar como elemento desencadenante:

Diagnósticos enfermeros

Riesgo de crecimiento desproporcionado.

III. VALORACIÓN. VARIABLES DEL CUIDADO.

Variables normalizadas del cuidado que validan la presencia de la etiología diagnóstica:

Variable normalizada

Valoración de la alimentación.

Rango

Inadecuada

Aporte excesivo de líquidos

I. ETIOLOGÍA DIAGNÓSTICA.

Datos propios

Código: 00175

Descripción: Aporte excesivo de líquidos.

Clasificación de la etiología clínica

Bloque: I.- Funcionamiento básico de la salud.

Grupo: 03.- Nutrición, hidratación y alimentación.

Características metodológicas

Signo: Si.

Síntoma: No.

Causal: Si.

De riesgo: No.

II. FASE DIANÓSTICA. ETIQUETAS DIAGNÓSTICAS.

Diagnósticos de enfermería en los que este factor etiológico puede actuar como elemento desencadenante:

Diagnósticos enfermeros

Exceso de volumen de líquidos.

Incontinencia urinaria de urgencia.

III. VALORACIÓN. VARIABLES DEL CUIDADO.

Variables normalizadas del cuidado que validan la presencia de la etiología diagnóstica:

Variable normalizada	Rango
Ingesta de líquidos al día (ml.).	> 3500

Aporte excesivo de sustancias fluoradas

I. ETIOLOGÍA DIAGNÓSTICA.

Datos propios

Código: 00179

Descripción: Aporte excesivo de sustancias fluoradas.

Clasificación de la etiología clínica

Bloque: I.- Funcionamiento básico de la salud.

Grupo: 03.- Nutrición, hidratación y alimentación.

Características metodológicas

Signo: Si.

Síntoma: No.

Causal: Si.

De riesgo: No.

II. FASE DIANÓSTICA. ETIQUETAS DIAGNÓSTICAS.

Diagnósticos de enfermería en los que este factor etiológico puede actuar como elemento desencadenante:

Diagnósticos enfermeros

Deterioro de la dentición.

III. VALORACIÓN. VARIABLES DEL CUIDADO.

Variables normalizadas del cuidado que validan la presencia de la etiología diagnóstica:

Variable normalizada

Conocimiento de conductas saludables.

Rango

Inadecuada

Asociar la comida con otras actividades

I. ETIOLOGÍA DIAGNÓSTICA.

Datos propios

Código: 00159

Descripción: Asociar la comida con otras actividades.

Clasificación de la etiología clínica

Bloque: I.- Funcionamiento básico de la salud.

Grupo: 03.- Nutrición, hidratación y alimentación.

Características metodológicas

Signo: Si.

Síntoma: No.

Causal: No.

De riesgo: Si.

II. FASE DIANÓSTICA. ETIQUETAS DIAGNÓSTICAS.

Diagnósticos de enfermería en los que este factor etiológico puede actuar como elemento desencadenante:

Diagnósticos enfermeros

Riesgo de desequilibrio nutricional por exceso.

III. VALORACIÓN. VARIABLES DEL CUIDADO.

Variables normalizadas del cuidado que validan la presencia de la etiología diagnóstica:

Variable normalizada

Rango

No está definida

Aumento de la presión intragástrica: consecuencias

I. ETIOLOGÍA DIAGNÓSTICA.

Datos propios

Código: 00137

Descripción: Aumento de la presión intragástrica: consecuencias.

Clasificación de la etiología clínica

Bloque: I.- Funcionamiento básico de la salud.

Grupo: 03.- Nutrición, hidratación y alimentación.

Características metodológicas

Signo: Si.

Síntoma: No.

Causal: No.

De riesgo: Si.

II. FASE DIANÓSTICA. ETIQUETAS DIAGNÓSTICAS.

Diagnósticos de enfermería en los que este factor etiológico puede actuar como elemento desencadenante:

Diagnósticos enfermeros

Riesgo de aspiración.

III. VALORACIÓN. VARIABLES DEL CUIDADO.

Variables normalizadas del cuidado que validan la presencia de la etiología diagnóstica:

Variable normalizada	Rango
Distensión abdominal.	Si

Ausencia o disminución de la salivación: consecuencias

I. ETIOLOGÍA DIAGNÓSTICA.

Datos propios

Código: 00128

Descripción: Ausencia o disminución de la salivación: consecuencias

Clasificación de la etiología clínica

Bloque: I.- Funcionamiento básico de la salud.

Grupo: 03.- Nutrición, hidratación y alimentación.

Características metodológicas

Signo: Si.

Síntoma: No.

Causal: Si.

De riesgo: No.

II. FASE DIANÓSTICA. ETIQUETAS DIAGNÓSTICAS.

Diagnósticos de enfermería en los que este factor etiológico puede actuar como elemento desencadenante:

Diagnósticos enfermeros

Deterioro de la deglución.

Deterioro de la mucosa oral.

III. VALORACIÓN. VARIABLES DEL CUIDADO.

Variables normalizadas del cuidado que validan la presencia de la etiología diagnóstica:

Variable normalizada	Rango
Hiposalivación.	Si

Bruxismo

I. ETIOLOGÍA DIAGNÓSTICA.

Datos propios

Código: 00164

Descripción: Bruxismo.

Clasificación de la etiología clínica

Bloque: I.- Funcionamiento básico de la salud.

Grupo: 03.- Nutrición, hidratación y alimentación.

Características metodológicas

Signo: Si.

Síntoma: No.

Causal: Si.

De riesgo: No.

II. FASE DIANÓSTICA. ETIQUETAS DIAGNÓSTICAS.

Diagnósticos de enfermería en los que este factor etiológico puede actuar como elemento desencadenante:

Diagnósticos enfermeros

Deterioro de la dentición.

III. VALORACIÓN. VARIABLES DEL CUIDADO.

Variables normalizadas del cuidado que validan la presencia de la etiología diagnóstica:

Variable normalizada	Rango
Bruxismo.	Si

Cerclaje mandibular: consecuencias

I. ETIOLOGÍA DIAGNÓSTICA.

Datos propios

Código: 00129

Descripción: Cerclaje mandibular: consecuencias.

Clasificación de la etiología clínica

Bloque: I.- Funcionamiento básico de la salud.

Grupo: 03.- Nutrición, hidratación y alimentación.

Características metodológicas

Signo: Si.

Síntoma: No.

Causal: No.

De riesgo: Si.

II. FASE DIANÓSTICA. ETIQUETAS DIAGNÓSTICAS.

Diagnósticos de enfermería en los que este factor etiológico puede actuar como elemento desencadenante:

Diagnósticos enfermeros

Riesgo de aspiración.

III. VALORACIÓN. VARIABLES DEL CUIDADO.

Variables normalizadas del cuidado que validan la presencia de la etiología diagnóstica:

Variable normalizada

Procedimientos invasivos.

Rango

Cirugía oral

Comer en respuesta a estímulos externos, como la hora

I. ETIOLOGÍA DIAGNÓSTICA.

Datos propios

Código: 00157

Descripción: Comer en respuesta a estímulos externos, como la hora.

Clasificación de la etiología clínica

Bloque: I.- Funcionamiento básico de la salud.

Grupo: 03.- Nutrición, hidratación y alimentación.

Características metodológicas

Signo: Si.

Síntoma: No.

Causal: No.

De riesgo: Si.

II. FASE DIANÓSTICA. ETIQUETAS DIAGNÓSTICAS.

Diagnósticos de enfermería en los que este factor etiológico puede actuar como elemento desencadenante:

Diagnósticos enfermeros

Riesgo de desequilibrio nutricional por exceso.

III. VALORACIÓN. VARIABLES DEL CUIDADO.

Variables normalizadas del cuidado que validan la presencia de la etiología diagnóstica:

Variable normalizada

Rango

No está definida

Comer en respuestas a estímulos internos, como la ansiedad

I. ETIOLOGÍA DIAGNÓSTICA.

Datos propios

Código: 00156

Descripción: Comer en respuestas a estímulos internos, como la ansiedad.

Clasificación de la etiología clínica

Bloque: I.- Funcionamiento básico de la salud.

Grupo: 03.- Nutrición, hidratación y alimentación.

Características metodológicas

Signo: Si.

Síntoma: Si.

Causal: No.

De riesgo: Si.

II. FASE DIANÓSTICA. ETIQUETAS DIAGNÓSTICAS.

Diagnósticos de enfermería en los que este factor etiológico puede actuar como elemento desencadenante:

Diagnósticos enfermeros

Riesgo de desequilibrio nutricional por exceso.

III. VALORACIÓN. VARIABLES DEL CUIDADO.

Variables normalizadas del cuidado que validan la presencia de la etiología diagnóstica:

Variable normalizada	Rango
Come sin hambre.	Si

Concentrar la toma de alimentos al final del día

I. ETIOLOGÍA DIAGNÓSTICA.

Datos propios

Código: 00144

Descripción: Concentrar la toma de alimentos al final del día.

Clasificación de la etiología clínica

Bloque: I.- Funcionamiento básico de la salud.

Grupo: 03.- Nutrición, hidratación y alimentación.

Características metodológicas

Signo: Si.

Síntoma: No.

Causal: No.

De riesgo: Si.

II. FASE DIANÓSTICA. ETIQUETAS DIAGNÓSTICAS.

Diagnósticos de enfermería en los que este factor etiológico puede actuar como elemento desencadenante:

Diagnósticos enfermeros

Riesgo de desequilibrio nutricional por exceso.

III. VALORACIÓN. VARIABLES DEL CUIDADO.

Variables normalizadas del cuidado que validan la presencia de la etiología diagnóstica:

Variable normalizada	Rango
Cena abundante.	Si

Conductas nutricionales disfuncionales

I. ETIOLOGÍA DIAGNÓSTICA.

Datos propios

Código: 00141

Descripción: Conductas nutricionales disfuncionales.

Clasificación de la etiología clínica

Bloque: I.- Funcionamiento básico de la salud.

Grupo: 03.- Nutrición, hidratación y alimentación.

Características metodológicas

Signo: Si.

Síntoma: No.

Causal: Si.

De riesgo: Si.

II. FASE DIANÓSTICA. ETIQUETAS DIAGNÓSTICAS.

Diagnósticos de enfermería en los que este factor etiológico puede actuar como elemento desencadenante:

Diagnósticos enfermeros

Automutilación.

Desequilibrio nutricional por defecto.

Deterioro de la deglución.

Riesgo de automutilación.

Riesgo de crecimiento desproporcionado.

Riesgo de lesión.

III. VALORACIÓN. VARIABLES DEL CUIDADO.

Variables normalizadas del cuidado que validan la presencia de la etiología diagnóstica:

Variable normalizada

Rango

Trastornos alimentarios.

Si

Defectos en cavidad oral u orofaríngea: consecuencias

I. ETIOLOGÍA DIAGNÓSTICA.

Datos propios

Código: 00126

Descripción: Defectos en cavidad oral u orofaríngea: consecuencias.

Clasificación de la etiología clínica

Bloque: I.- Funcionamiento básico de la salud.

Grupo: 03.- Nutrición, hidratación y alimentación.

Características metodológicas

Signo: Si.

Síntoma: No.

Causal: Si.

De riesgo: No.

II. FASE DIANÓSTICA. ETIQUETAS DIAGNÓSTICAS.

Diagnósticos de enfermería en los que este factor etiológico puede actuar como elemento desencadenante:

Diagnósticos enfermeros

Deterioro de la comunicación.

Deterioro de la deglución.

Deterioro de la mucosa oral.

III. VALORACIÓN. VARIABLES DEL CUIDADO.

Variables normalizadas del cuidado que validan la presencia de la etiología diagnóstica:

Variable normalizada	Rango
Problemas en la boca.	Si

Déficit de vitaminas

I. ETIOLOGÍA DIAGNÓSTICA.

Datos propios

Código: 00148

Descripción: Déficit de vitaminas.

Clasificación de la etiología clínica

Bloque: I.- Funcionamiento básico de la salud.

Grupo: 03.- Nutrición, hidratación y alimentación.

Características metodológicas

Signo: Si.

Síntoma: No.

Causal: Si.

De riesgo: No.

II. FASE DIANÓSTICA. ETIQUETAS DIAGNÓSTICAS.

Diagnósticos de enfermería en los que este factor etiológico puede actuar como elemento desencadenante:

Diagnósticos enfermeros

Deterioro de la mucosa oral.

III. VALORACIÓN. VARIABLES DEL CUIDADO.

Variables normalizadas del cuidado que validan la presencia de la etiología diagnóstica:

Variable normalizada

Estado vitaminas.

Rango

Déficit

Déficit nutricional

I. ETIOLOGÍA DIAGNÓSTICA.

Datos propios

Código: 00161

Descripción: Déficit nutricional.

Clasificación de la etiología clínica

Bloque: I.- Funcionamiento básico de la salud.

Grupo: 03.- Nutrición, hidratación y alimentación.

Características metodológicas

Signo: Si.

Síntoma: No.

Causal: Si.

De riesgo: No.

II. FASE DIANÓSTICA. ETIQUETAS DIAGNÓSTICAS.

Diagnósticos de enfermería en los que este factor etiológico puede actuar como elemento desencadenante:

Diagnósticos enfermeros

Desequilibrio nutricional por defecto.

Deterioro de la dentición.

Deterioro de la integridad tisular.

III. VALORACIÓN. VARIABLES DEL CUIDADO.

Variables normalizadas del cuidado que validan la presencia de la etiología diagnóstica:

Variable normalizada

Ingesta.

Rango

Insuficiente

Depresión de los reflejos nauseoso y tusígeno: consecuencias

I. ETIOLOGÍA DIAGNÓSTICA.

Datos propios

Código: 00130

Descripción: Depresión de los reflejos nauseoso y tusígeno: consecuencias.

Clasificación de la etiología clínica

Bloque: I.- Funcionamiento básico de la salud.

Grupo: 03.- Nutrición, hidratación y alimentación.

Características metodológicas

Signo: Si.

Síntoma: No.

Causal: No.

De riesgo: Si.

II. FASE DIANÓSTICA. ETIQUETAS DIAGNÓSTICAS.

Diagnósticos de enfermería en los que este factor etiológico puede actuar como elemento desencadenante:

Diagnósticos enfermeros

Deterioro de la deglución.

Riesgo de aspiración.

III. VALORACIÓN. VARIABLES DEL CUIDADO.

Variables normalizadas del cuidado que validan la presencia de la etiología diagnóstica:

Variable normalizada	Rango
Anestesia, sedación.	Si
Parálisis, paresias.	Si

Deshidratación

I. ETIOLOGÍA DIAGNÓSTICA.

Datos propios

Código: 00184

Descripción: Deshidratación.

Clasificación de la etiología clínica

Bloque: I.- Funcionamiento básico de la salud.

Grupo: 03.- Nutrición, hidratación y alimentación.

Características metodológicas

Signo: Si.

Síntoma: No.

Causal: Si.

De riesgo: Si.

II. FASE DIANÓSTICA. ETIQUETAS DIAGNÓSTICAS.

Diagnósticos de enfermería en los que este factor etiológico puede actuar como elemento desencadenante:

Diagnósticos enfermeros

Confusión aguda.

Deterioro de la integridad cutánea.

Deterioro de la integridad tisular.

Deterioro de la memoria.

Deterioro de la mucosa oral.

Estreñimiento.

Hipertermia.

Riesgo de desequilibrio de la temperatura corporal.

Riesgo de desequilibrio del volumen de líquidos.

Riesgo de deterioro de la integridad cutánea.

Riesgo de estreñimiento.

III. VALORACIÓN. VARIABLES DEL CUIDADO.

Variables normalizadas del cuidado que validan la presencia de la etiología diagnóstica:

Variable normalizada

Estado hidratación.

Rango

Deshidratación

Desnutrición

I. ETIOLOGÍA DIAGNÓSTICA.

Datos propios

Código: 00160

Descripción: Desnutrición.

Clasificación de la etiología clínica

Bloque: I.- Funcionamiento básico de la salud.

Grupo: 03.- Nutrición, hidratación y alimentación.

Características metodológicas

Signo: Si.

Síntoma: No.

Causal: Si.

De riesgo: Si.

II. FASE DIANÓSTICA. ETIQUETAS DIAGNÓSTICAS.

Diagnósticos de enfermería en los que este factor etiológico puede actuar como elemento desencadenante:

Diagnósticos enfermeros

Conducta desorganizada del lactante.

Deterioro de la deglución.

Deterioro de la integridad cutánea.

Deterioro de la movilidad física.

Deterioro de la mucosa oral.

Fatiga.

Hipotermia.

Intolerancia a la actividad.

Riesgo de crecimiento desproporcionado.

Riesgo de deterioro de la integridad cutánea.

Riesgo de infección.

Riesgo de lesión.

Termorregulación ineficaz.

III. VALORACIÓN. VARIABLES DEL CUIDADO.

Variables normalizadas del cuidado que validan la presencia de la etiología diagnóstica:

Variable normalizada

Estado nutricional.

Rango

Desnutrición

Deterioro de la deglución: consecuencias

I. ETIOLOGÍA DIAGNÓSTICA.

Datos propios

Código: 00133

Descripción: Deterioro de la deglución: consecuencias.

Clasificación de la etiología clínica

Bloque: I.- Funcionamiento básico de la salud.

Grupo: 03.- Nutrición, hidratación y alimentación.

Características metodológicas

Signo: Si.

Síntoma: No.

Causal: No.

De riesgo: Si.

II. FASE DIANÓSTICA. ETIQUETAS DIAGNÓSTICAS.

Diagnósticos de enfermería en los que este factor etiológico puede actuar como elemento desencadenante:

Diagnósticos enfermeros

Desequilibrio nutricional por defecto.

Riesgo de asfixia.

Riesgo de aspiración.

III. VALORACIÓN. VARIABLES DEL CUIDADO.

Variables normalizadas del cuidado que validan la presencia de la etiología diagnóstica:

Variable normalizada	Rango
Problemas para tragar.	Si

Exceso de aporte de sodio

I. ETIOLOGÍA DIAGNÓSTICA.

Datos propios

Código: 00177

Descripción: Exceso de aporte de sodio.

Clasificación de la etiología clínica

Bloque: I.- Funcionamiento básico de la salud.

Grupo: 03.- Nutrición, hidratación y alimentación.

Características metodológicas

Signo: Si.

Síntoma: No.

Causal: Si.

De riesgo: No.

II. FASE DIANÓSTICA. ETIQUETAS DIAGNÓSTICAS.

Diagnósticos de enfermería en los que este factor etiológico puede actuar como elemento desencadenante:

Diagnósticos enfermeros

Exceso de volumen de líquidos.

III. VALORACIÓN. VARIABLES DEL CUIDADO.

Variables normalizadas del cuidado que validan la presencia de la etiología diagnóstica:

Variable normalizada	Rango
Dieta rica en sodio.	Si

Exceso de líquidos

I. ETIOLOGÍA DIAGNÓSTICA.

Datos propios

Código: 00185

Descripción: Exceso de líquidos.

Clasificación de la etiología clínica

Bloque: I.- Funcionamiento básico de la salud.

Grupo: 03.- Nutrición, hidratación y alimentación.

Características metodológicas

Signo: Si.

Síntoma: No.

Causal: Si.

De riesgo: Si.

II. FASE DIANÓSTICA. ETIQUETAS DIAGNÓSTICAS.

Diagnósticos de enfermería en los que este factor etiológico puede actuar como elemento desencadenante:

Diagnósticos enfermeros

Deterioro de la integridad cutánea.

Deterioro de la integridad tisular.

Deterioro de la memoria.

Riesgo de deterioro de la integridad cutánea.

III. VALORACIÓN. VARIABLES DEL CUIDADO.

Variables normalizadas del cuidado que validan la presencia de la etiología diagnóstica:

Variable normalizada	Rango
Estado hidratación.	Excesivo

Exceso nutricional

I. ETIOLOGÍA DIAGNÓSTICA.

Datos propios

Código: 00153

Descripción: Exceso nutricional.

Clasificación de la etiología clínica

Bloque: I.- Funcionamiento básico de la salud.

Grupo: 03.- Nutrición, hidratación y alimentación.

Características metodológicas

Signo: Si.

Síntoma: No.

Causal: Si.

De riesgo: No.

II. FASE DIANÓSTICA. ETIQUETAS DIAGNÓSTICAS.

Diagnósticos de enfermería en los que este factor etiológico puede actuar como elemento desencadenante:

Diagnósticos enfermeros

Desequilibrio nutricional por exceso.

Deterioro de la integridad tisular.

III. VALORACIÓN. VARIABLES DEL CUIDADO.

Variables normalizadas del cuidado que validan la presencia de la etiología diagnóstica:

Variable normalizada

Ingesta.

Rango

Excesiva

Incompetencia del esfínter esofágico inferior: consecuencias

I. ETIOLOGÍA DIAGNÓSTICA.

Datos propios

Código: 00132

Descripción: Incompetencia del esfínter esofágico inferior: consecuencias.

Clasificación de la etiología clínica

Bloque: I.- Funcionamiento básico de la salud.

Grupo: 03.- Nutrición, hidratación y alimentación.

Características metodológicas

Signo: Si.

Síntoma: No.

Causal: Si.

De riesgo: Si.

II. FASE DIANÓSTICA. ETIQUETAS DIAGNÓSTICAS.

Diagnósticos de enfermería en los que este factor etiológico puede actuar como elemento desencadenante:

Diagnósticos enfermeros

Deterioro de la deglución.

Riesgo de aspiración.

III. VALORACIÓN. VARIABLES DEL CUIDADO.

Variables normalizadas del cuidado que validan la presencia de la etiología diagnóstica:

Variable normalizada	Rango
Reflujo gastroesofágico.	Si

Ingesta insuficiente de líquidos

I. ETIOLOGÍA DIAGNÓSTICA.

Datos propios

Código: 00180

Descripción: Ingesta insuficiente de líquidos.

Clasificación de la etiología clínica

Bloque: I.- Funcionamiento básico de la salud.

Grupo: 03.- Nutrición, hidratación y alimentación.

Características metodológicas

Signo: Si.

Síntoma: No.

Causal: Si.

De riesgo: Si.

II. FASE DIANÓSTICA. ETIQUETAS DIAGNÓSTICAS.

Diagnósticos de enfermería en los que este factor etiológico puede actuar como elemento desencadenante:

Diagnósticos enfermeros

Déficit de volumen de líquidos.

Estreñimiento.

Riesgo de déficit de volumen de líquidos.

Riesgo de estreñimiento.

III. VALORACIÓN. VARIABLES DEL CUIDADO.

Variables normalizadas del cuidado que validan la presencia de la etiología diagnóstica:

Variable normalizada	Rango
Ingesta de líquidos al día (ml.).	< 1500

Intolerancia alimentaria: consecuencias

I. ETIOLOGÍA DIAGNÓSTICA.

Datos propios

Código: 00138

Descripción: Intolerancia alimentaria: consecuencias.

Clasificación de la etiología clínica

Bloque: I.- Funcionamiento básico de la salud.

Grupo: 03.- Nutrición, hidratación y alimentación.

Características metodológicas

Signo: Si.

Síntoma: No.

Causal: Si.

De riesgo: Si.

II. FASE DIANÓSTICA. ETIQUETAS DIAGNÓSTICAS.

Diagnósticos de enfermería en los que este factor etiológico puede actuar como elemento desencadenante:

Diagnósticos enfermeros

Conducta desorganizada del lactante.

Desequilibrio nutricional por defecto.

Riesgo de conducta desorganizada del lactante.

III. VALORACIÓN. VARIABLES DEL CUIDADO.

Variables normalizadas del cuidado que validan la presencia de la etiología diagnóstica:

Variable normalizada	Rango
Intolerancia alimentaria.	Si

Irritación/inflamación gastrointestinal: consecuencias

I. ETIOLOGÍA DIAGNÓSTICA.

Datos propios

Código: 00135

Descripción: Irritación/inflamación gastrointestinal: consecuencias.

Clasificación de la etiología clínica

Bloque: I.- Funcionamiento básico de la salud.

Grupo: 03.- Nutrición, hidratación y alimentación.

Características metodológicas

Signo: Si.

Síntoma: No.

Causal: Si.

De riesgo: No.

II. FASE DIANÓSTICA. ETIQUETAS DIAGNÓSTICAS.

Diagnósticos de enfermería en los que este factor etiológico puede actuar como elemento desencadenante:

Diagnósticos enfermeros

Diarrea.

Náuseas.

III. VALORACIÓN. VARIABLES DEL CUIDADO.

Variables normalizadas del cuidado que validan la presencia de la etiología diagnóstica:

Variable normalizada	Rango
Alteraciones gastro-intestinales.	Si

Modificación del patrón alimentario

I. ETIOLOGÍA DIAGNÓSTICA.

Datos propios

Código: 00147

Descripción: Modificación del patrón alimentario.

Clasificación de la etiología clínica

Bloque: I.- Funcionamiento básico de la salud.

Grupo: 03.- Nutrición, hidratación y alimentación.

Características metodológicas

Signo: Si.

Síntoma: No.

Causal: Si.

De riesgo: Si.

II. FASE DIANÓSTICA. ETIQUETAS DIAGNÓSTICAS.

Diagnósticos de enfermería en los que este factor etiológico puede actuar como elemento desencadenante:

Diagnósticos enfermeros

Estreñimiento.

Riesgo de estreñimiento.

III. VALORACIÓN. VARIABLES DEL CUIDADO.

Variables normalizadas del cuidado que validan la presencia de la etiología diagnóstica:

Variable normalizada	Rango
Cambios en patrón alimentario.	Si

Nutrición inadecuada

I. ETIOLOGÍA DIAGNÓSTICA.

Datos propios

Código: 00140

Descripción: Nutrición inadecuada.

Clasificación de la etiología clínica

Bloque: I.- Funcionamiento básico de la salud.

Grupo: 03.- Nutrición, hidratación y alimentación.

Características metodológicas

Signo: Si.

Síntoma: No.

Causal: Si.

De riesgo: Si.

II. FASE DIANÓSTICA. ETIQUETAS DIAGNÓSTICAS.

Diagnósticos de enfermería en los que este factor etiológico puede actuar como elemento desencadenante:

Diagnósticos enfermeros

Protección ineficaz.

Respuesta disfuncional al destete del respirador.

Riesgo de retraso en el desarrollo.

III. VALORACIÓN. VARIABLES DEL CUIDADO.

Variables normalizadas del cuidado que validan la presencia de la etiología diagnóstica:

Variable normalizada

Rango

Valoración de la alimentación.

Inadecuada

Patrón inadecuado de alimentación

I. ETIOLOGÍA DIAGNÓSTICA.

Datos propios

Código: 00142

Descripción: Patrón inadecuado de alimentación.

Clasificación de la etiología clínica

Bloque: I.- Funcionamiento básico de la salud.

Grupo: 03.- Nutrición, hidratación y alimentación.

Características metodológicas

Signo: Si.

Síntoma: No.

Causal: Si.

De riesgo: Si.

II. FASE DIANÓSTICA. ETIQUETAS DIAGNÓSTICAS.

Diagnósticos de enfermería en los que este factor etiológico puede actuar como elemento desencadenante:

Diagnósticos enfermeros

Deterioro de la dentición.

Estreñimiento.

Incontinencia fecal.

Riesgo de desequilibrio nutricional por exceso.

Riesgo de estreñimiento.

III. VALORACIÓN. VARIABLES DEL CUIDADO.

Variables normalizadas del cuidado que validan la presencia de la etiología diagnóstica:

Variable normalizada	Rango
Malos hábitos alimentarios.	Si

Problemas al acceso, ingesta o absorción de líquidos

I. ETIOLOGÍA DIAGNÓSTICA.

Datos propios

Código: 00183

Descripción: Problemas al acceso, ingesta o absorción de líquidos.

Clasificación de la etiología clínica

Bloque: I.- Funcionamiento básico de la salud.

Grupo: 03.- Nutrición, hidratación y alimentación.

Características metodológicas

Signo: Si.

Síntoma: No.

Causal: No.

De riesgo: Si.

II. FASE DIANÓSTICA. ETIQUETAS DIAGNÓSTICAS.

Diagnósticos de enfermería en los que este factor etiológico puede actuar como elemento desencadenante:

Diagnósticos enfermeros

Riesgo de déficit de volumen de líquidos.

III. VALORACIÓN. VARIABLES DEL CUIDADO.

Variables normalizadas del cuidado que validan la presencia de la etiología diagnóstica:

Variable normalizada	Rango
Barreras ambientales.	Si

Problemas orales

I. ETIOLOGÍA DIAGNÓSTICA.

Datos propios

Código: 00127

Descripción: Problemas orales.

Clasificación de la etiología clínica

Bloque: I.- Funcionamiento básico de la salud.

Grupo: 03.- Nutrición, hidratación y alimentación.

Características metodológicas

Signo: Si.

Síntoma: No.

Causal: Si.

De riesgo: Si.

II. FASE DIANÓSTICA. ETIQUETAS DIAGNÓSTICAS.

Diagnósticos de enfermería en los que este factor etiológico puede actuar como elemento desencadenante:

Diagnósticos enfermeros

Conducta desorganizada del lactante.

Patrón de alimentación ineficaz del lactante.

Riesgo de conducta desorganizada del lactante.

III. VALORACIÓN. VARIABLES DEL CUIDADO.

Variables normalizadas del cuidado que validan la presencia de la etiología diagnóstica:

Variable normalizada	Rango
Inflamación mucosa bucal.	Si
Lesiones en mucosa oral.	Si

Problemas para digerir o absorber los nutrientes: consecuencias

I. ETIOLOGÍA DIAGNÓSTICA.

Datos propios

Código: 00139

Descripción: Problemas para digerir o absorber los nutrientes: consecuencias.

Clasificación de la etiología clínica

Bloque: I.- Funcionamiento básico de la salud.

Grupo: 03.- Nutrición, hidratación y alimentación.

Características metodológicas

Signo: Si.

Síntoma: No.

Causal: Si.

De riesgo: No.

II. FASE DIANÓSTICA. ETIQUETAS DIAGNÓSTICAS.

Diagnósticos de enfermería en los que este factor etiológico puede actuar como elemento desencadenante:

Diagnósticos enfermeros

Desequilibrio nutricional por defecto.

III. VALORACIÓN. VARIABLES DEL CUIDADO.

Variables normalizadas del cuidado que validan la presencia de la etiología diagnóstica:

Variable normalizada	Rango
Problemas para digerir.	Si

Reflujo gastroesofágico: consecuencias

I. ETIOLOGÍA DIAGNÓSTICA.

Datos propios

Código: 00136

Descripción: Reflujo gastroesofágico: consecuencias.

Clasificación de la etiología clínica

Bloque: I.- Funcionamiento básico de la salud.

Grupo: 03.- Nutrición, hidratación y alimentación.

Características metodológicas

Signo: Si.

Síntoma: No.

Causal: Si.

De riesgo: No.

II. FASE DIANÓSTICA. ETIQUETAS DIAGNÓSTICAS.

Diagnósticos de enfermería en los que este factor etiológico puede actuar como elemento desencadenante:

Diagnósticos enfermeros

Deterioro de la deglución.

Deterioro de la dentición.

Deterioro del patrón de sueño.

Riesgo de lesión.

III. VALORACIÓN. VARIABLES DEL CUIDADO.

Variables normalizadas del cuidado que validan la presencia de la etiología diagnóstica:

Variable normalizada	Rango
Reflujo gastroesofágico.	Si

Situaciones que afectan la necesidad de líquidos: efectos indeseados

I. ETIOLOGÍA DIAGNÓSTICA.

Datos propios

Código: 00182

Descripción: Situaciones que afectan la necesidad de líquidos: efectos indeseados.

Clasificación de la etiología clínica

Bloque: I.- Funcionamiento básico de la salud.

Grupo: 03.- Nutrición, hidratación y alimentación.

Características metodológicas

Signo: Si.

Síntoma: No.

Causal: No.

De riesgo: Si.

II. FASE DIANÓSTICA. ETIQUETAS DIAGNÓSTICAS.

Diagnósticos de enfermería en los que este factor etiológico puede actuar como elemento desencadenante:

Diagnósticos enfermeros

Déficit de volumen de líquidos.

Riesgo de déficit de volumen de líquidos.

III. VALORACIÓN. VARIABLES DEL CUIDADO.

Variables normalizadas del cuidado que validan la presencia de la etiología diagnóstica:

Variable normalizada	Rango
Actividad física excesiva.	Si
Edad.	> 65
Infección/inflamación respiratoria.	Si
Temperatura corporal.	> 38,5
Temperatura ambiental.	Calor excesivo

Tubo gastrointestinal: efectos no deseados

I. ETIOLOGÍA DIAGNÓSTICA.

Datos propios

Código: 00131

Descripción: Tubo gastrointestinal: efectos no deseados.

Clasificación de la etiología clínica

Bloque: I.- Funcionamiento básico de la salud.

Grupo: 03.- Nutrición, hidratación y alimentación.

Características metodológicas

Signo: Si.

Síntoma: No.

Causal: Si.

De riesgo: Si.

II. FASE DIANÓSTICA. ETIQUETAS DIAGNÓSTICAS.

Diagnósticos de enfermería en los que este factor etiológico puede actuar como elemento desencadenante:

Diagnósticos enfermeros

Deterioro de la mucosa oral.

Riesgo de aspiración.

III. VALORACIÓN. VARIABLES DEL CUIDADO.

Variables normalizadas del cuidado que validan la presencia de la etiología diagnóstica:

Variable normalizada	Rango
Sonda nasogástrica.	Si

Uso de los alimentos como medida de recompensa o bienestar

I. ETIOLOGÍA DIAGNÓSTICA.

Datos propios

Código: 00158

Descripción: Uso de los alimentos como medida de recompensa o bienestar.

Clasificación de la etiología clínica

Bloque: I.- Funcionamiento básico de la salud.

Grupo: 03.- Nutrición, hidratación y alimentación.

Características metodológicas

Signo: Si.

Síntoma: No.

Causal: No.

De riesgo: Si.

II. FASE DIANÓSTICA. ETIQUETAS DIAGNÓSTICAS.

Diagnósticos de enfermería en los que este factor etiológico puede actuar como elemento desencadenante:

Diagnósticos enfermeros

Riesgo de crecimiento desproporcionado.

Riesgo de desequilibrio nutricional por exceso.

III. VALORACIÓN. VARIABLES DEL CUIDADO.

Variables normalizadas del cuidado que validan la presencia de la etiología diagnóstica:

Variable normalizada	Rango
Come entre horas.	Si

Vómitos crónicos

I. ETIOLOGÍA DIAGNÓSTICA.

Datos propios

Código: 00163

Descripción: Vómitos crónicos.

Clasificación de la etiología clínica

Bloque: I.- Funcionamiento básico de la salud.

Grupo: 03.- Nutrición, hidratación y alimentación.

Características metodológicas

Signo: Si.

Síntoma: No.

Causal: Si.

De riesgo: No.

II. FASE DIANÓSTICA. ETIQUETAS DIAGNÓSTICAS.

Diagnósticos de enfermería en los que este factor etiológico puede actuar como elemento desencadenante:

Diagnósticos enfermeros

Deterioro de la dentición.

III. VALORACIÓN. VARIABLES DEL CUIDADO.

Variables normalizadas del cuidado que validan la presencia de la etiología diagnóstica:

Variable normalizada	Rango
Vómitos.	Si

Grupo 04. Lactancia

Factores implicados en el amamantamiento y la interacción entre madre e hijo durante el periodo de la lactancia.

Etiologías clínicas de los Diagnósticos de Enfermería:

- Total de etiologías clasificadas de este grupo: 19
 - Alimentación complementaria del lactante con tetina.
 - Anomalías en cavidad bucal del lactante: consecuencias.
 - Anomalías en la mama de la madre: consecuencias.
 - Ansiedad o ambivalencia de la madre.
 - Antecedentes de lactancia materna ineficaz: medidas inadecuadas.
 - Autoconfianza de la madre para la lactancia materna.
 - Conocimientos básicos de la madre sobre la lactancia materna.
 - Conocimientos inadecuados sobre la lactancia materna.
 - Contraindicaciones para la lactancia materna.
 - Dieta absoluta prolongada del lactante.
 - Edad gestacional del lactante superior a 34 semanas.
 - Empleo de la madre durante la lactancia.
 - Enfermedad de la madre o del niño durante lactancia.
 - Estructura bucal normal del lactante.
 - Estructura normal de la mama.
 - Interrupción de la lactancia materna.
 - Lactante: bajo peso.
 - Necesidad de destetar bruscamente al niño.
 - Reflejo débil de succión en el lactante.

Alimentación complementaria del lactante con tetina

I. ETIOLOGÍA DIAGNÓSTICA.

Datos propios

Código: 00120

Descripción: Alimentación complementaria del lactante con tetina.

Clasificación de la etiología clínica

Bloque: I.- Funcionamiento básico de la salud.

Grupo: 04.- Lactancia.

Características metodológicas

Signo: Si.

Síntoma: No.

Causal: Si.

De riesgo: No.

II. FASE DIANÓSTICA. ETIQUETAS DIAGNÓSTICAS.

Diagnósticos de enfermería en los que este factor etiológico puede actuar como elemento desencadenante:

Diagnósticos enfermeros

Lactancia materna ineficaz.

III. VALORACIÓN. VARIABLES DEL CUIDADO.

Variables normalizadas del cuidado que validan la presencia de la etiología diagnóstica:

Variable normalizada	Rango
Alimentación complementaria.	Si

Anomalías en cavidad bucal del lactante: consecuencias

I. ETIOLOGÍA DIAGNÓSTICA.

Datos propios

Código: 00109

Descripción: Anomalías en cavidad bucal del lactante: consecuencias.

Clasificación de la etiología clínica

Bloque: I.- Funcionamiento básico de la salud.

Grupo: 04.- Lactancia.

Características metodológicas

Signo: Si.

Síntoma: No.

Causal: Si.

De riesgo: No.

II. FASE DIANÓSTICA. ETIQUETAS DIAGNÓSTICAS.

Diagnósticos de enfermería en los que este factor etiológico puede actuar como elemento desencadenante:

Diagnósticos enfermeros

Lactancia materna ineficaz.

Patrón de alimentación ineficaz del lactante.

III. VALORACIÓN. VARIABLES DEL CUIDADO.

Variables normalizadas del cuidado que validan la presencia de la etiología diagnóstica:

Variable normalizada	Rango
Problemas en la boca.	Si

Anomalías en la mama de la madre: consecuencias

I. ETIOLOGÍA DIAGNÓSTICA.

Datos propios

Código: 00114

Descripción: Anomalías en la mama de la madre: consecuencias.

Clasificación de la etiología clínica

Bloque: I.- Funcionamiento básico de la salud.

Grupo: 04.- Lactancia.

Características metodológicas

Signo: Si.

Síntoma: No.

Causal: Si.

De riesgo: No.

II. FASE DIANÓSTICA. ETIQUETAS DIAGNÓSTICAS.

Diagnósticos de enfermería en los que este factor etiológico puede actuar como elemento desencadenante:

Diagnósticos enfermeros

Lactancia materna ineficaz.

III. VALORACIÓN. VARIABLES DEL CUIDADO.

Variables normalizadas del cuidado que validan la presencia de la etiología diagnóstica:

Variable normalizada	Rango
Anomalías en la mama.	Si

Ansiedad o ambivalencia de la madre

I. ETIOLOGÍA DIAGNÓSTICA.

Datos propios

Código: 00119

Descripción: Ansiedad o ambivalencia de la madre.

Clasificación de la etiología clínica

Bloque: I.- Funcionamiento básico de la salud.

Grupo: 04.- Lactancia.

Características metodológicas

Signo: Si.

Síntoma: Si.

Causal: Si.

De riesgo: No.

II. FASE DIANÓSTICA. ETIQUETAS DIAGNÓSTICAS.

Diagnósticos de enfermería en los que este factor etiológico puede actuar como elemento desencadenante:

Diagnósticos enfermeros

Lactancia materna ineficaz.

III. VALORACIÓN. VARIABLES DEL CUIDADO.

Variables normalizadas del cuidado que validan la presencia de la etiología diagnóstica:

Variable normalizada

Apoyo, recursos.

Rango

Inadecuados

Antecedentes de lactancia materna ineficaz: medidas inadecuadas
I. ETIOLOGÍA DIAGNÓSTICA.

Datos propios

Código: 00121

Descripción: Antecedentes de lactancia materna ineficaz: medidas inadecuadas.

Clasificación de la etiología clínica

Bloque: I.- Funcionamiento básico de la salud.

Grupo: 04.- Lactancia.

Características metodológicas

Signo: Si.

Síntoma: No.

Causal: Si.

De riesgo: No.

II. FASE DIANÓSTICA. ETIQUETAS DIAGNÓSTICAS.

Diagnósticos de enfermería en los que este factor etiológico puede actuar como elemento desencadenante:

Diagnósticos enfermeros

Lactancia materna ineficaz.

III. VALORACIÓN. VARIABLES DEL CUIDADO.

Variables normalizadas del cuidado que validan la presencia de la etiología diagnóstica:

Variable normalizada	Rango
Problemas con la lactancia materna.	Si

Autoconfianza de la madre para la lactancia materna

I. ETIOLOGÍA DIAGNÓSTICA.

Datos propios

Código: 00116

Descripción: Autoconfianza de la madre para la lactancia materna.

Clasificación de la etiología clínica

Bloque: I.- Funcionamiento básico de la salud.

Grupo: 04.- Lactancia.

Características metodológicas

Signo: Si.

Síntoma: No.

Causal: Si.

De riesgo: No.

II. FASE DIANÓSTICA. ETIQUETAS DIAGNÓSTICAS.

Diagnósticos de enfermería en los que este factor etiológico puede actuar como elemento desencadenante:

Diagnósticos enfermeros

Lactancia materna eficaz.

III. VALORACIÓN. VARIABLES DEL CUIDADO.

Variables normalizadas del cuidado que validan la presencia de la etiología diagnóstica:

Variable normalizada	Rango
Problemas con la lactancia materna.	No

Conocimientos básicos de la madre sobre la lactancia materna

I. ETIOLOGÍA DIAGNÓSTICA.

Datos propios

Código: 00125

Descripción: Conocimientos básicos de la madre sobre la lactancia materna.

Clasificación de la etiología clínica

Bloque: I.- Funcionamiento básico de la salud.

Grupo: 04.- Lactancia.

Características metodológicas

Signo: Si.

Síntoma: No.

Causal: Si.

De riesgo: No.

II. FASE DIANÓSTICA. ETIQUETAS DIAGNÓSTICAS.

Diagnósticos de enfermería en los que este factor etiológico puede actuar como elemento desencadenante:

Diagnósticos enfermeros

Lactancia materna eficaz.

III. VALORACIÓN. VARIABLES DEL CUIDADO.

Variables normalizadas del cuidado que validan la presencia de la etiología diagnóstica:

Variable normalizada

Conocimiento lactancia materna.

Rango

Adecuado

Conocimientos inadecuados sobre la lactancia materna

I. ETIOLOGÍA DIAGNÓSTICA.

Datos propios

Código: 00516

Descripción: Conocimientos inadecuados sobre la lactancia materna.

Clasificación de la etiología clínica

Bloque: I.- Funcionamiento básico de la salud.

Grupo: 04.- Lactancia.

Características metodológicas

Signo: Si.

Síntoma: No.

Causal: Si.

De riesgo: No.

II. FASE DIANÓSTICA. ETIQUETAS DIAGNÓSTICAS.

Diagnósticos de enfermería en los que este factor etiológico puede actuar como elemento desencadenante:

Diagnósticos enfermeros

Lactancia materna ineficaz.

III. VALORACIÓN. VARIABLES DEL CUIDADO.

Variables normalizadas del cuidado que validan la presencia de la etiología diagnóstica:

Variable normalizada

Conocimiento lactancia materna.

Rango

Inadecuado

Contraindicaciones para la lactancia materna

I. ETIOLOGÍA DIAGNÓSTICA.

Datos propios

Código: 00123

Descripción: Contraindicaciones para la lactancia materna.

Clasificación de la etiología clínica

Bloque: I.- Funcionamiento básico de la salud.

Grupo: 04.- Lactancia.

Características metodológicas

Signo: Si.

Síntoma: No.

Causal: Si.

De riesgo: No.

II. FASE DIANÓSTICA. ETIQUETAS DIAGNÓSTICAS.

Diagnósticos de enfermería en los que este factor etiológico puede actuar como elemento desencadenante:

Diagnósticos enfermeros

Interrupción de la lactancia materna.

III. VALORACIÓN. VARIABLES DEL CUIDADO.

Variables normalizadas del cuidado que validan la presencia de la etiología diagnóstica:

Variable normalizada	Rango
Problemas con la lactancia materna.	Si

Dieta absoluta prolongada del lactante

I. ETIOLOGÍA DIAGNÓSTICA.

Datos propios

Código: 00110

Descripción: Dieta absoluta prolongada del lactante.

Clasificación de la etiología clínica

Bloque: I.- Funcionamiento básico de la salud.

Grupo: 04.- Lactancia.

Características metodológicas

Signo: Si.

Síntoma: No.

Causal: Si.

De riesgo: No.

II. FASE DIANÓSTICA. ETIQUETAS DIAGNÓSTICAS.

Diagnósticos de enfermería en los que este factor etiológico puede actuar como elemento desencadenante:

Diagnósticos enfermeros

Patrón de alimentación ineficaz del lactante.

III. VALORACIÓN. VARIABLES DEL CUIDADO.

Variables normalizadas del cuidado que validan la presencia de la etiología diagnóstica:

Variable normalizada	Rango
Sonda nasogástrica.	Si

Edad gestacional del lactante superior a 34 semanas

I. ETIOLOGÍA DIAGNÓSTICA.

Datos propios

Código: 00113

Descripción: Edad gestacional del lactante superior a 34 semanas.

Clasificación de la etiología clínica

Bloque: I.- Funcionamiento básico de la salud.

Grupo: 04.- Lactancia.

Características metodológicas

Signo: Si.

Síntoma: No.

Causal: Si.

De riesgo: No.

II. FASE DIANÓSTICA. ETIQUETAS DIAGNÓSTICAS.

Diagnósticos de enfermería en los que este factor etiológico puede actuar como elemento desencadenante:

Diagnósticos enfermeros

Lactancia materna eficaz.

III. VALORACIÓN. VARIABLES DEL CUIDADO.

Variables normalizadas del cuidado que validan la presencia de la etiología diagnóstica:

Variable normalizada

Prematuridad.

Rango

No

Empleo de la madre durante la lactancia

I. ETIOLOGÍA DIAGNÓSTICA.

Datos propios

Código: 00118

Descripción: Empleo de la madre durante la lactancia.

Clasificación de la etiología clínica

Bloque: I.- Funcionamiento básico de la salud.

Grupo: 04.- Lactancia.

Características metodológicas

Signo: Si.

Síntoma: No.

Causal: Si.

De riesgo: No.

II. FASE DIANÓSTICA. ETIQUETAS DIAGNÓSTICAS.

Diagnósticos de enfermería en los que este factor etiológico puede actuar como elemento desencadenante:

Diagnósticos enfermeros

Interrupción de la lactancia materna.

III. VALORACIÓN. VARIABLES DEL CUIDADO.

Variables normalizadas del cuidado que validan la presencia de la etiología diagnóstica:

Variable normalizada

Rango

Tiempo para la lactancia.

No

Enfermedad de la madre o del niño durante lactancia

I. ETIOLOGÍA DIAGNÓSTICA.

Datos propios

Código: 00117

Descripción: Enfermedad de la madre o del niño durante lactancia.

Clasificación de la etiología clínica

Bloque: I.- Funcionamiento básico de la salud.

Grupo: 04.- Lactancia.

Características metodológicas

Signo: Si.

Síntoma: No.

Causal: Si.

De riesgo: No.

II. FASE DIANÓSTICA. ETIQUETAS DIAGNÓSTICAS.

Diagnósticos de enfermería en los que este factor etiológico puede actuar como elemento desencadenante:

Diagnósticos enfermeros

Interrupción de la lactancia materna.

III. VALORACIÓN. VARIABLES DEL CUIDADO.

Variables normalizadas del cuidado que validan la presencia de la etiología diagnóstica:

Variable normalizada	Rango
Problemas de salud.	Si

Estructura bucal normal del lactante

I. ETIOLOGÍA DIAGNÓSTICA.

Datos propios

Código: 00112

Descripción: Estructura bucal normal del lactante.

Clasificación de la etiología clínica

Bloque: I.- Funcionamiento básico de la salud.

Grupo: 04.- Lactancia.

Características metodológicas

Signo: Si.

Síntoma: No.

Causal: Si.

De riesgo: No.

II. FASE DIANÓSTICA. ETIQUETAS DIAGNÓSTICAS.

Diagnósticos de enfermería en los que este factor etiológico puede actuar como elemento desencadenante:

Diagnósticos enfermeros

Lactancia materna eficaz.

III. VALORACIÓN. VARIABLES DEL CUIDADO.

Variables normalizadas del cuidado que validan la presencia de la etiología diagnóstica:

Variable normalizada	Rango
Problemas en la boca.	No

Estructura normal de la mama

I. ETIOLOGÍA DIAGNÓSTICA.

Datos propios

Código: 00115

Descripción: Estructura normal de la mama.

Clasificación de la etiología clínica

Bloque: I.- Funcionamiento básico de la salud.

Grupo: 04.- Lactancia.

Características metodológicas

Signo: Si.

Síntoma: No.

Causal: Si.

De riesgo: No.

II. FASE DIANÓSTICA. ETIQUETAS DIAGNÓSTICAS.

Diagnósticos de enfermería en los que este factor etiológico puede actuar como elemento desencadenante:

Diagnósticos enfermeros

Lactancia materna eficaz.

III. VALORACIÓN. VARIABLES DEL CUIDADO.

Variables normalizadas del cuidado que validan la presencia de la etiología diagnóstica:

Variable normalizada

Rango

Anomalías en la mama.

No

Interrupción de la lactancia materna

I. ETIOLOGÍA DIAGNÓSTICA.

Datos propios

Código: 00124

Descripción: Interrupción de la lactancia materna.

Clasificación de la etiología clínica

Bloque: I.- Funcionamiento básico de la salud.

Grupo: 04.- Lactancia.

Características metodológicas

Signo: Si.

Síntoma: No.

Causal: Si.

De riesgo: No.

II. FASE DIANÓSTICA. ETIQUETAS DIAGNÓSTICAS.

Diagnósticos de enfermería en los que este factor etiológico puede actuar como elemento desencadenante:

Diagnósticos enfermeros

Lactancia materna ineficaz.

III. VALORACIÓN. VARIABLES DEL CUIDADO.

Variables normalizadas del cuidado que validan la presencia de la etiología diagnóstica:

Variable normalizada	Rango
Problemas con la lactancia materna.	Si

Lactante: bajo peso**I. ETIOLOGÍA DIAGNÓSTICA.**

Datos propios

Código: 00111

Descripción: Lactante: bajo peso.

Clasificación de la etiología clínica

Bloque: I.- Funcionamiento básico de la salud.

Grupo: 04.- Lactancia.

Características metodológicas

Signo: Si.

Síntoma: No.

Causal: No.

De riesgo: Si.

II. FASE DIANÓSTICA. ETIQUETAS DIAGNÓSTICAS.

Diagnósticos de enfermería en los que este factor etiológico puede actuar como elemento desencadenante:

Diagnósticos enfermeros

Riesgo del síndrome de muerte súbita del lactante.

III. VALORACIÓN. VARIABLES DEL CUIDADO.

Variables normalizadas del cuidado que validan la presencia de la etiología diagnóstica:

Variable normalizada

Patrón ponderal del lactante.

Rango

Bajo peso

Necesidad de destetar bruscamente al niño

I. ETIOLOGÍA DIAGNÓSTICA.

Datos propios

Código: 00122

Descripción: Necesidad de destetar bruscamente al niño.

Clasificación de la etiología clínica

Bloque: I.- Funcionamiento básico de la salud.

Grupo: 04.- Lactancia.

Características metodológicas

Signo: Si.

Síntoma: No.

Causal: Si.

De riesgo: No.

II. FASE DIANÓSTICA. ETIQUETAS DIAGNÓSTICAS.

Diagnósticos de enfermería en los que este factor etiológico puede actuar como elemento desencadenante:

Diagnósticos enfermeros

Interrupción de la lactancia materna.

III. VALORACIÓN. VARIABLES DEL CUIDADO.

Variables normalizadas del cuidado que validan la presencia de la etiología diagnóstica:

Variable normalizada	Rango
Problemas con la lactancia materna.	Si

Reflejo débil de succión en el lactante

I. ETIOLOGÍA DIAGNÓSTICA.

Datos propios

Código: 00108

Descripción: Reflejo débil de succión en el lactante.

Clasificación de la etiología clínica

Bloque: I.- Funcionamiento básico de la salud.

Grupo: 04.- Lactancia.

Características metodológicas

Signo: Si.

Síntoma: No.

Causal: Si.

De riesgo: No.

II. FASE DIANÓSTICA. ETIQUETAS DIAGNÓSTICAS.

Diagnósticos de enfermería en los que este factor etiológico puede actuar como elemento desencadenante:

Diagnósticos enfermeros

Lactancia materna ineficaz.

III. VALORACIÓN. VARIABLES DEL CUIDADO.

Variables normalizadas del cuidado que validan la presencia de la etiología diagnóstica:

Variable normalizada	Rango
Succión efectiva del lactante.	No

Grupo 05. Eliminación intestinal

Mecanismos físicos, psíquicos y sociales que intervienen y se derivan del funcionamiento de la eliminación intestinal, así como todas las medidas externas que dificultan o favorecen su correcto funcionamiento.

Etiologías clínicas de los Diagnósticos de Enfermería:

- Total de etiologías clasificadas de este grupo: 10.
 - Abuso de laxantes.
 - Aporte insuficiente de fibras.
 - Debilidad de los músculos abdominales.
 - Diarrea crónica.
 - Enfermedades/problemas colorrectales: consecuencias.
 - Hábitos de defecación irregulares.
 - Impactación fecal.
 - Incapacidad para controlar el esfínter rectal: consecuencias.
 - Lesiones en zona colorrectal o anal: consecuencias.
 - Negación o falta de respuesta habitual a la urgencia de defecar.

Abuso de laxantes

I. ETIOLOGÍA DIAGNÓSTICA.

Datos propios

Código: 00218

Descripción: Abuso de laxantes.

Clasificación de la etiología clínica

Bloque: I.- Funcionamiento básico de la salud.

Grupo: 05.- Eliminación intestinal.

Características metodológicas

Signo: Si.

Síntoma: No.

Causal: Si.

De riesgo: Si.

II. FASE DIANÓSTICA. ETIQUETAS DIAGNÓSTICAS.

Diagnósticos de enfermería en los que este factor etiológico puede actuar como elemento desencadenante:

Diagnósticos enfermeros

Diarrea.

Estreñimiento.

Incontinencia fecal.

Riesgo de estreñimiento.

III. VALORACIÓN. VARIABLES DEL CUIDADO.

Variables normalizadas del cuidado que validan la presencia de la etiología diagnóstica:

Variable normalizada	Rango
Laxantes.	Si

Aporte insuficiente de fibras

I. ETIOLOGÍA DIAGNÓSTICA.

Datos propios

Código: 00220

Descripción: Aporte insuficiente de fibras.

Clasificación de la etiología clínica

Bloque: I.- Funcionamiento básico de la salud.

Grupo: 05.- Eliminación intestinal.

Características metodológicas

Signo: Si.

Síntoma: No.

Causal: Si.

De riesgo: Si.

II. FASE DIANÓSTICA. ETIQUETAS DIAGNÓSTICAS.

Diagnósticos de enfermería en los que este factor etiológico puede actuar como elemento desencadenante:

Diagnósticos enfermeros

Estreñimiento.

Riesgo de estreñimiento.

III. VALORACIÓN. VARIABLES DEL CUIDADO.

Variables normalizadas del cuidado que validan la presencia de la etiología diagnóstica:

Variable normalizada	Rango
Dieta insuficiente en fibra.	Si

Debilidad de los músculos abdominales

I. ETIOLOGÍA DIAGNÓSTICA.

Datos propios

Código: 00225

Descripción: Debilidad de los músculos abdominales.

Clasificación de la etiología clínica

Bloque: I.- Funcionamiento básico de la salud.

Grupo: 05.- Eliminación intestinal.

Características metodológicas

Signo: Si

Síntoma: No

Causal: Si

De riesgo: Si

II. FASE DIANÓSTICA. ETIQUETAS DIAGNÓSTICAS.

Diagnósticos de enfermería en los que este factor etiológico puede actuar como elemento desencadenante:

Diagnósticos enfermeros

Estreñimiento.

Riesgo de estreñimiento.

III. VALORACIÓN. VARIABLES DEL CUIDADO.

Variables normalizadas del cuidado que validan la presencia de la etiología diagnóstica:

Variable normalizada	Rango
Hipotonía muscular.	Si

Diarrea crónica

I. ETIOLOGÍA DIAGNÓSTICA.

Datos propios

Código: 00215

Descripción: Diarrea crónica.

Clasificación de la etiología clínica

Bloque: I.- Funcionamiento básico de la salud.

Grupo: 05.- Eliminación intestinal.

Características metodológicas

Signo: Si.

Síntoma: No.

Causal: Si.

De riesgo: No.

II. FASE DIANÓSTICA. ETIQUETAS DIAGNÓSTICAS.

Diagnósticos de enfermería en los que este factor etiológico puede actuar como elemento desencadenante:

Diagnósticos enfermeros

Incontinencia fecal.

III. VALORACIÓN. VARIABLES DEL CUIDADO.

Variables normalizadas del cuidado que validan la presencia de la etiología diagnóstica:

Variable normalizada	Rango
Consistencia de las deposiciones.	Líquidas

Enfermedades/problemas colorrectales: consecuencias

I. ETIOLOGÍA DIAGNÓSTICA.

Datos propios

Código: 00224

Descripción: Enfermedades/problemas colorrectales: consecuencias.

Clasificación de la etiología clínica

Bloque: I.- Funcionamiento básico de la salud.

Grupo: 05.- Eliminación intestinal.

Características metodológicas

Signo: Si.

Síntoma: No.

Causal: Si.

De riesgo: Si.

II. FASE DIANÓSTICA. ETIQUETAS DIAGNÓSTICAS.

Diagnósticos de enfermería en los que este factor etiológico puede actuar como elemento desencadenante:

Diagnósticos enfermeros

Estreñimiento.

Riesgo de estreñimiento.

III. VALORACIÓN. VARIABLES DEL CUIDADO.

Variables normalizadas del cuidado que validan la presencia de la etiología diagnóstica:

Variable normalizada	Rango
Problemas colorrectales.	Si

Hábitos de defecación irregulares

I. ETIOLOGÍA DIAGNÓSTICA.

Datos propios

Código: 00219

Descripción: Hábitos de defecación irregulares.

Clasificación de la etiología clínica

Bloque: I.- Funcionamiento básico de la salud.

Grupo: 05.- Eliminación intestinal.

Características metodológicas

Signo: Si.

Síntoma: No.

Causal: Si.

De riesgo: Si.

II. FASE DIANÓSTICA. ETIQUETAS DIAGNÓSTICAS.

Diagnósticos de enfermería en los que este factor etiológico puede actuar como elemento desencadenante:

Diagnósticos enfermeros

Estreñimiento.

Riesgo de estreñimiento.

III. VALORACIÓN. VARIABLES DEL CUIDADO.

Variables normalizadas del cuidado que validan la presencia de la etiología diagnóstica:

Variable normalizada	Rango
Hábitos defecación irregulares.	Si

Impactación fecal

I. ETIOLOGÍA DIAGNÓSTICA.

Datos propios

Código: 00216

Descripción: Impactación fecal.

Clasificación de la etiología clínica

Bloque: I.- Funcionamiento básico de la salud.

Grupo: 05.- Eliminación intestinal.

Características metodológicas

Signo: Si.

Síntoma: No.

Causal: Si.

De riesgo: No.

II. FASE DIANÓSTICA. ETIQUETAS DIAGNÓSTICAS.

Diagnósticos de enfermería en los que este factor etiológico puede actuar como elemento desencadenante:

Diagnósticos enfermeros

Incontinencia fecal.

Incontinencia urinaria de urgencia.

III. VALORACIÓN. VARIABLES DEL CUIDADO.

Variables normalizadas del cuidado que validan la presencia de la etiología diagnóstica:

Variable normalizada	Rango
Fecalomas.	Si

Incapacidad para controlar el esfínter rectal: consecuencias

I. ETIOLOGÍA DIAGNÓSTICA.

Datos propios

Código: 00217

Descripción: Incapacidad para controlar el esfínter rectal: consecuencias.

Clasificación de la etiología clínica

Bloque: I.- Funcionamiento básico de la salud.

Grupo: 05.- Eliminación intestinal.

Características metodológicas

Signo: Si.

Síntoma: No.

Causal: Si.

De riesgo: No.

II. FASE DIANÓSTICA. ETIQUETAS DIAGNÓSTICAS.

Diagnósticos de enfermería en los que este factor etiológico puede actuar como elemento desencadenante:

Diagnósticos enfermeros

Incontinencia fecal.

III. VALORACIÓN. VARIABLES DEL CUIDADO.

Variables normalizadas del cuidado que validan la presencia de la etiología diagnóstica:

Variable normalizada	Rango
Incontinencia fecal.	Si

Lesiones en zona colorrectal o anal: consecuencias

I. ETIOLOGÍA DIAGNÓSTICA.

Datos propios

Código: 00223

Descripción: Lesiones en zona colorrectal o anal: consecuencias.

Clasificación de la etiología clínica

Bloque: I.- Funcionamiento básico de la salud.

Grupo: 05.- Eliminación intestinal.

Características metodológicas

Signo: Si.

Síntoma: No.

Causal: Si.

De riesgo: Si.

II. FASE DIANÓSTICA. ETIQUETAS DIAGNÓSTICAS.

Diagnósticos de enfermería en los que este factor etiológico puede actuar como elemento desencadenante:

Diagnósticos enfermeros

Estreñimiento.

Incontinencia fecal.

Riesgo de estreñimiento.

III. VALORACIÓN. VARIABLES DEL CUIDADO.

Variables normalizadas del cuidado que validan la presencia de la etiología diagnóstica:

Variable normalizada	Rango
Fisuras anales.	Si

Negación o falta de respuesta habitual a la urgencia de defecar

I. ETIOLOGÍA DIAGNÓSTICA.

Datos propios

Código: 00221

Descripción: Negación o falta de respuesta habitual a la urgencia de defecar

Clasificación de la etiología clínica

Bloque: I.- Funcionamiento básico de la salud.

Grupo: 05.- Eliminación intestinal.

Características metodológicas

Signo: Si.

Síntoma: No.

Causal: Si.

De riesgo: Si.

II. FASE DIANÓSTICA. ETIQUETAS DIAGNÓSTICAS.

Diagnósticos de enfermería en los que este factor etiológico puede actuar como elemento desencadenante:

Diagnósticos enfermeros

Estreñimiento.

Riesgo de estreñimiento.

III. VALORACIÓN. VARIABLES DEL CUIDADO.

Variables normalizadas del cuidado que validan la presencia de la etiología diagnóstica:

Variable normalizada	Rango
Negación urgencia defecar.	Si

Grupo 06. Eliminación urinaria

Mecanismos físicos, psíquicos y sociales que intervienen y se derivan del funcionamiento de la eliminación urinaria, así como todas las medidas externas que dificultan o favorecen su correcto funcionamiento.

Etiologías clínicas de los Diagnósticos de Enfermería:

- Total de etiologías clasificadas de este grupo: 24.
 - Anomalías anatómicas del tracto urinario: consecuencias.
 - Aumento de la presión intrabdominal.
 - Aumento de la presión uretral por incompetencia del detrusor: consecuencias.
 - Cambios degenerativos en los músculos pélvicos: consecuencias.
 - Contracción autónoma del detrusor por cirugía: consecuencias.
 - Debilidad de los músculos pélvicos.
 - Deterioro del arco reflejo sensitivo-motriz urinario: consecuencias.
 - Diuréticos: efectos no deseados.
 - Drenaje vesical incompleto: consecuencias.
 - Esfínter vesical potente.
 - Espasmos vesicales: consecuencias.
 - Hábitos inefectivos de eliminación urinaria.
 - Hiperreflexia del detrusor: consecuencias.
 - Hipertrofia prostática: consecuencias.
 - Incontinencia/urgencia urinaria.
 - Inestabilidad del músculo detrusor: consecuencias.
 - Infección del tracto urinario: consecuencias.
 - Lesión tisular en tracto urinario: consecuencias.
 - Obstrucción anatómica del tracto urinario: consecuencias.
 - Pérdida excesiva de líquidos a través de vías naturales (sudoración, vómitos, diarrea).
 - Poca capacidad vesical: consecuencias.
 - Relajación involuntaria del esfínter vesical: consecuencias.
 - Sobredistensión abdominal.
 - Sobredistensión vesical entre micciones.

Anomalías anatómicas del tracto urinario: consecuencias

I. ETIOLOGÍA DIAGNÓSTICA.

Datos propios

Código: 00194

Descripción: Anomalías anatómicas del tracto urinario: consecuencias.

Clasificación de la etiología clínica

Bloque: I.- Funcionamiento básico de la salud.

Grupo: 06.- Eliminación urinaria.

Características metodológicas

Signo: Si.

Síntoma: No.

Causal: Si.

De riesgo: No.

II. FASE DIANÓSTICA. ETIQUETAS DIAGNÓSTICAS.

Diagnósticos de enfermería en los que este factor etiológico puede actuar como elemento desencadenante:

Diagnósticos enfermeros

Incontinencia urinaria total.

III. VALORACIÓN. VARIABLES DEL CUIDADO.

Variables normalizadas del cuidado que validan la presencia de la etiología diagnóstica:

Variable normalizada	Rango
Lesiones en el tracto urinario.	Si

Aumento de la presión intrabdominal

I. ETIOLOGÍA DIAGNÓSTICA.

Datos propios

Código: 00204

Descripción: Aumento de la presión intrabdominal.

Clasificación de la etiología clínica

Bloque: I.- Funcionamiento básico de la salud.

Grupo: 06.- Eliminación urinaria.

Características metodológicas

Signo: Si.

Síntoma: No.

Causal: Si.

De riesgo: No.

II. FASE DIANÓSTICA. ETIQUETAS DIAGNÓSTICAS.

Diagnósticos de enfermería en los que este factor etiológico puede actuar como elemento desencadenante:

Diagnósticos enfermeros

Incontinencia fecal.

Incontinencia urinaria de esfuerzo.

III. VALORACIÓN. VARIABLES DEL CUIDADO.

Variables normalizadas del cuidado que validan la presencia de la etiología diagnóstica:

Variable normalizada	Rango
Distensión abdominal.	Si

Aumento de la presión uretral por incompetencia del detrusor: consecuencias

I. ETIOLOGÍA DIAGNÓSTICA.

Datos propios

Código: 00213

Descripción: Aumento de la presión uretral por incompetencia del detrusor: consecuencias.

Clasificación de la etiología clínica

Bloque: I.- Funcionamiento básico de la salud.

Grupo: 06.- Eliminación urinaria.

Características metodológicas

Signo: Si.

Síntoma: No.

Causal: Si.

De riesgo: No.

II. FASE DIANÓSTICA. ETIQUETAS DIAGNÓSTICAS.

Diagnósticos de enfermería en los que este factor etiológico puede actuar como elemento desencadenante:

Diagnósticos enfermeros

Retención urinaria.

III. VALORACIÓN. VARIABLES DEL CUIDADO.

Variables normalizadas del cuidado que validan la presencia de la etiología diagnóstica:

Variable normalizada	Rango
Ansiedad.	Si

Cambios degenerativos en los músculos pélvicos: consecuencias

I. ETIOLOGÍA DIAGNÓSTICA.

Datos propios

Código: 00201

Descripción: Cambios degenerativos en los músculos pélvicos: consecuencias.

Clasificación de la etiología clínica

Bloque: I.- Funcionamiento básico de la salud.

Grupo: 06.- Eliminación urinaria.

Características metodológicas

Signo: Si.

Síntoma: No.

Causal: Si.

De riesgo: No.

II. FASE DIANÓSTICA. ETIQUETAS DIAGNÓSTICAS.

Diagnósticos de enfermería en los que este factor etiológico puede actuar como elemento desencadenante:

Diagnósticos enfermeros

Incontinencia urinaria de esfuerzo.

III. VALORACIÓN. VARIABLES DEL CUIDADO.

Variables normalizadas del cuidado que validan la presencia de la etiología diagnóstica:

Variable normalizada	Rango
Deterioro neuro-muscular.	Si

Contracción autónoma del detrusor por cirugía: consecuencias

I. ETIOLOGÍA DIAGNÓSTICA.

Datos propios

Código: 00212

Descripción: Contracción autónoma del detrusor por cirugía: consecuencias.

Clasificación de la etiología clínica

Bloque: I.- Funcionamiento básico de la salud.

Grupo: 06.- Eliminación urinaria.

Características metodológicas

Signo: Si.

Síntoma: No.

Causal: Si.

De riesgo: No.

II. FASE DIANÓSTICA. ETIQUETAS DIAGNÓSTICAS.

Diagnósticos de enfermería en los que este factor etiológico puede actuar como elemento desencadenante:

Diagnósticos enfermeros

Incontinencia urinaria total.

III. VALORACIÓN. VARIABLES DEL CUIDADO.

Variables normalizadas del cuidado que validan la presencia de la etiología diagnóstica:

Variable normalizada

Procedimientos invasivos.

Rango

Cirugía

Debilidad de los músculos pélvicos

I. ETIOLOGÍA DIAGNÓSTICA.

Datos propios

Código: 00200

Descripción: Debilidad de los músculos pélvicos.

Clasificación de la etiología clínica

Bloque: I.- Funcionamiento básico de la salud.

Grupo: 06.- Eliminación urinaria.

Características metodológicas

Signo: Si.

Síntoma: No.

Causal: Si.

De riesgo: No.

II. FASE DIANÓSTICA. ETIQUETAS DIAGNÓSTICAS.

Diagnósticos de enfermería en los que este factor etiológico puede actuar como elemento desencadenante:

Diagnósticos enfermeros

Deterioro de la eliminación urinaria.

Incontinencia urinaria de esfuerzo.

Incontinencia urinaria funcional.

III. VALORACIÓN. VARIABLES DEL CUIDADO.

Variables normalizadas del cuidado que validan la presencia de la etiología diagnóstica:

Variable normalizada	Rango
Hipotonía muscular.	Si

Deterioro del arco reflejo sensitivo-motriz urinario: consecuencias

I. ETIOLOGÍA DIAGNÓSTICA.

Datos propios

Código: 00197

Descripción: Deterioro del arco reflejo sensitivo-motriz urinario: consecuencias.

Clasificación de la etiología clínica

Bloque: I.- Funcionamiento básico de la salud.

Grupo: 06.- Eliminación urinaria.

Características metodológicas

Signo: Si.

Síntoma: No.

Causal: Si.

De riesgo: No.

II. FASE DIANÓSTICA. ETIQUETAS DIAGNÓSTICAS.

Diagnósticos de enfermería en los que este factor etiológico puede actuar como elemento desencadenante:

Diagnósticos enfermeros

Deterioro de la eliminación urinaria.

Incontinencia urinaria funcional.

Incontinencia urinaria total.

Retención urinaria.

III. VALORACIÓN. VARIABLES DEL CUIDADO.

Variables normalizadas del cuidado que validan la presencia de la etiología diagnóstica:

Variable normalizada	Rango
Deterioro neuro-muscular.	Si

Diuréticos: efectos no deseados

I. ETIOLOGÍA DIAGNÓSTICA.

Datos propios

Código: 00093

Descripción: Diuréticos: efectos no deseados.

Clasificación de la etiología clínica

Bloque: I.- Funcionamiento básico de la salud.

Grupo: 06.- Eliminación urinaria.

Características metodológicas

Signo: Si.

Síntoma: No.

Causal: Si.

De riesgo: Si.

II. FASE DIANÓSTICA. ETIQUETAS DIAGNÓSTICAS.

Diagnósticos de enfermería en los que este factor etiológico puede actuar como elemento desencadenante:

Diagnósticos enfermeros

Estreñimiento.

Incontinencia urinaria de urgencia.

Riesgo de caídas.

Riesgo de déficit de volumen de líquidos.

Riesgo de desequilibrio del volumen de líquidos.

Riesgo de estreñimiento.

Riesgo de incontinencia urinaria de urgencia.

III. VALORACIÓN. VARIABLES DEL CUIDADO.

Variables normalizadas del cuidado que validan la presencia de la etiología diagnóstica:

Variable normalizada	Rango
Diuréticos.	Si
Tipo de tto. farmacológico.	Diuréticos

Drenaje vesical incompleto: consecuencias

I. ETIOLOGÍA DIAGNÓSTICA.

Datos propios

Código: 00202

Descripción: Drenaje vesical incompleto: consecuencias.

Clasificación de la etiología clínica

Bloque: I.- Funcionamiento básico de la salud.

Grupo: 06.- Eliminación urinaria.

Características metodológicas

Signo: Si.

Síntoma: No.

Causal: Si.

De riesgo: No.

II. FASE DIANÓSTICA. ETIQUETAS DIAGNÓSTICAS.

Diagnósticos de enfermería en los que este factor etiológico puede actuar como elemento desencadenante:

Diagnósticos enfermeros

Incontinencia urinaria de esfuerzo.

III. VALORACIÓN. VARIABLES DEL CUIDADO.

Variables normalizadas del cuidado que validan la presencia de la etiología diagnóstica:

Variable normalizada	Rango
Retención urinaria.	Si

Esfínter vesical potente

I. ETIOLOGÍA DIAGNÓSTICA.

Datos propios

Código: 00206

Descripción: Esfínter vesical potente.

Clasificación de la etiología clínica

Bloque: I.- Funcionamiento básico de la salud.

Grupo: 06.- Eliminación urinaria.

Características metodológicas

Signo: Si.

Síntoma: No.

Causal: Si.

De riesgo: No.

II. FASE DIANÓSTICA. ETIQUETAS DIAGNÓSTICAS.

Diagnósticos de enfermería en los que este factor etiológico puede actuar como elemento desencadenante:

Diagnósticos enfermeros

Retención urinaria.

III. VALORACIÓN. VARIABLES DEL CUIDADO.

Variables normalizadas del cuidado que validan la presencia de la etiología diagnóstica:

Variable normalizada	Rango
Obstrucción urinaria.	Si

Espasmos vesicales: consecuencias

I. ETIOLOGÍA DIAGNÓSTICA.

Datos propios

Código: 00207

Descripción: Espasmos vesicales: consecuencias.

Clasificación de la etiología clínica

Bloque: I.- Funcionamiento básico de la salud.

Grupo: 06.- Eliminación urinaria.

Características metodológicas

Signo: Si.

Síntoma: No.

Causal: Si.

De riesgo: No.

II. FASE DIANÓSTICA. ETIQUETAS DIAGNÓSTICAS.

Diagnósticos de enfermería en los que este factor etiológico puede actuar como elemento desencadenante:

Diagnósticos enfermeros

Incontinencia urinaria de urgencia.

III. VALORACIÓN. VARIABLES DEL CUIDADO.

Variables normalizadas del cuidado que validan la presencia de la etiología diagnóstica:

Variable normalizada	Rango
Compresión vesical.	Si

Hábitos inefectivos de eliminación urinaria

I. ETIOLOGÍA DIAGNÓSTICA.

Datos propios

Código: 00214

Descripción: Hábitos inefectivos de eliminación urinaria.

Clasificación de la etiología clínica

Bloque: I.- Funcionamiento básico de la salud.

Grupo: 06.- Eliminación urinaria.

Características metodológicas

Signo: Si.

Síntoma: No.

Causal: No.

De riesgo: Si.

II. FASE DIANÓSTICA. ETIQUETAS DIAGNÓSTICAS.

Diagnósticos de enfermería en los que este factor etiológico puede actuar como elemento desencadenante:

Diagnósticos enfermeros

Riesgo de incontinencia urinaria de urgencia.

III. VALORACIÓN. VARIABLES DEL CUIDADO.

Variables normalizadas del cuidado que validan la presencia de la etiología diagnóstica:

Variable normalizada	Rango
Hábitos de eliminación urinaria inadecuados.	Si

Hiperreflexia del detrusor: consecuencias

I. ETIOLOGÍA DIAGNÓSTICA.

Datos propios

Código: 00211

Descripción: Hiperreflexia del detrusor: consecuencias.

Clasificación de la etiología clínica

Bloque: I.- Funcionamiento básico de la salud.

Grupo: 06.- Eliminación urinaria.

Características metodológicas

Signo: Si.

Síntoma: No.

Causal: No.

De riesgo: Si.

II. FASE DIANÓSTICA. ETIQUETAS DIAGNÓSTICAS.

Diagnósticos de enfermería en los que este factor etiológico puede actuar como elemento desencadenante:

Diagnósticos enfermeros

Riesgo de incontinencia urinaria de urgencia.

III. VALORACIÓN. VARIABLES DEL CUIDADO.

Variables normalizadas del cuidado que validan la presencia de la etiología diagnóstica:

Variable normalizada	Rango
Problemas neurológicos.	Si

Hipertrofia prostática: consecuencias

I. ETIOLOGÍA DIAGNÓSTICA.

Datos propios

Código: 00196

Descripción: Hipertrofia prostática: consecuencias.

Clasificación de la etiología clínica

Bloque: I.- Funcionamiento básico de la salud.

Grupo: 06.- Eliminación urinaria.

Características metodológicas

Signo: Si

Síntoma: No

Causal: Si

De riesgo: Si

II. FASE DIANÓSTICA. ETIQUETAS DIAGNÓSTICAS.

Diagnósticos de enfermería en los que este factor etiológico puede actuar como elemento desencadenante:

Diagnósticos enfermeros

Estreñimiento.

Riesgo de estreñimiento.

III. VALORACIÓN. VARIABLES DEL CUIDADO.

Variables normalizadas del cuidado que validan la presencia de la etiología diagnóstica:

Variable normalizada	Rango
Problemas colorrectales.	Si

Incontinencia/urgencia urinaria

I. ETIOLOGÍA DIAGNÓSTICA.

Datos propios

Código: 00199

Descripción: Incontinencia/urgencia urinaria.

Clasificación de la etiología clínica

Bloque: I.- Funcionamiento básico de la salud.

Grupo: 06.- Eliminación urinaria.

Características metodológicas

Signo: Si.

Síntoma: No.

Causal: Si.

De riesgo: Si.

II. FASE DIANÓSTICA. ETIQUETAS DIAGNÓSTICAS.

Diagnósticos de enfermería en los que este factor etiológico puede actuar como elemento desencadenante:

Diagnósticos enfermeros

Deterioro del patrón de sueño.

Riesgo de caídas.

III. VALORACIÓN. VARIABLES DEL CUIDADO.

Variables normalizadas del cuidado que validan la presencia de la etiología diagnóstica:

Variable normalizada	Rango
Nicturia.	Si
Incontinencia urinaria.	Si

Inestabilidad del músculo detrusor: consecuencias

I. ETIOLOGÍA DIAGNÓSTICA.

Datos propios

Código: 00210

Descripción: Inestabilidad del músculo detrusor: consecuencias.

Clasificación de la etiología clínica

Bloque: I.- Funcionamiento básico de la salud.

Grupo: 06.- Eliminación urinaria.

Características metodológicas

Signo: Si.

Síntoma: No.

Causal: No.

De riesgo: Si.

II. FASE DIANÓSTICA. ETIQUETAS DIAGNÓSTICAS.

Diagnósticos de enfermería en los que este factor etiológico puede actuar como elemento desencadenante:

Diagnósticos enfermeros

Riesgo de incontinencia urinaria de urgencia.

III. VALORACIÓN. VARIABLES DEL CUIDADO.

Variables normalizadas del cuidado que validan la presencia de la etiología diagnóstica:

Variable normalizada	Rango
Problemas neurológicos.	Si

Infección del tracto urinario: consecuencias

I. ETIOLOGÍA DIAGNÓSTICA.

Datos propios

Código: 00198

Descripción: Infección del tracto urinario: consecuencias.

Clasificación de la etiología clínica

Bloque: I.- Funcionamiento básico de la salud.

Grupo: 06.- Eliminación urinaria.

Características metodológicas

Signo: Si.

Síntoma: No.

Causal: Si.

De riesgo: No.

II. FASE DIANÓSTICA. ETIQUETAS DIAGNÓSTICAS.

Diagnósticos de enfermería en los que este factor etiológico puede actuar como elemento desencadenante:

Diagnósticos enfermeros

Deterioro de la eliminación urinaria.

Incontinencia urinaria de urgencia.

III. VALORACIÓN. VARIABLES DEL CUIDADO.

Variables normalizadas del cuidado que validan la presencia de la etiología diagnóstica:

Variable normalizada	Rango
Infección urinaria.	Si

Lesión tisular en tracto urinario: consecuencias

I. ETIOLOGÍA DIAGNÓSTICA.

Datos propios

Código: 00193

Descripción: Lesión tisular en tracto urinario: consecuencias.

Clasificación de la etiología clínica

Bloque: I.- Funcionamiento básico de la salud.

Grupo: 06.- Eliminación urinaria.

Características metodológicas

Signo: Si.

Síntoma: No.

Causal: Si.

De riesgo: No.

II. FASE DIANÓSTICA. ETIQUETAS DIAGNÓSTICAS.

Diagnósticos de enfermería en los que este factor etiológico puede actuar como elemento desencadenante:

Diagnósticos enfermeros

Incontinencia urinaria refleja.

III. VALORACIÓN. VARIABLES DEL CUIDADO.

Variables normalizadas del cuidado que validan la presencia de la etiología diagnóstica:

Variable normalizada	Rango
Lesiones en el tracto urinario.	Si
Infección urinaria.	Si

Obstrucción anatómica del tracto urinario: consecuencias

I. ETIOLOGÍA DIAGNÓSTICA.

Datos propios

Código: 00195

Descripción: Obstrucción anatómica del tracto urinario: consecuencias.

Clasificación de la etiología clínica

Bloque: I.- Funcionamiento básico de la salud.

Grupo: 06.- Eliminación urinaria.

Características metodológicas

Signo: Si.

Síntoma: No.

Causal: Si.

De riesgo: No.

II. FASE DIANÓSTICA. ETIQUETAS DIAGNÓSTICAS.

Diagnósticos de enfermería en los que este factor etiológico puede actuar como elemento desencadenante:

Diagnósticos enfermeros

Deterioro de la eliminación urinaria.

Retención urinaria.

III. VALORACIÓN. VARIABLES DEL CUIDADO.

Variables normalizadas del cuidado que validan la presencia de la etiología diagnóstica:

Variable normalizada	Rango
Obstrucción urinaria.	Si

Pérdida excesiva de líquidos a través de vías naturales (sudoración, vómitos, diarrea)

I. ETIOLOGÍA DIAGNÓSTICA.

Datos propios

Código: 00192

Descripción: Pérdida excesiva de líquidos a través de vías naturales (sudoración, vómitos, diarrea).

Clasificación de la etiología clínica

Bloque: I.- Funcionamiento básico de la salud.

Grupo: 06.- Eliminación urinaria.

Características metodológicas

Signo: Si.

Síntoma: No.

Causal: No.

De riesgo: Si.

II. FASE DIANÓSTICA. ETIQUETAS DIAGNÓSTICAS.

Diagnósticos de enfermería en los que este factor etiológico puede actuar como elemento desencadenante:

Diagnósticos enfermeros

Déficit de volumen de líquidos.

Riesgo de déficit de volumen de líquidos.

III. VALORACIÓN. VARIABLES DEL CUIDADO.

Variables normalizadas del cuidado que validan la presencia de la etiología diagnóstica:

Variable normalizada	Rango
Sudoración copiosa.	Si
Vómitos.	Si
Nº de deposiciones a la semana.	Si
Diuresis (ml./día).	> 3500

Poca capacidad vesical: consecuencias

I. ETIOLOGÍA DIAGNÓSTICA.

Datos propios

Código: 00208

Descripción: Poca capacidad vesical: consecuencias.

Clasificación de la etiología clínica

Bloque: I.- Funcionamiento básico de la salud.

Grupo: 06.- Eliminación urinaria.

Características metodológicas

Signo: Si.

Síntoma: No.

Causal: Si.

De riesgo: Si.

II. FASE DIANÓSTICA. ETIQUETAS DIAGNÓSTICAS.

Diagnósticos de enfermería en los que este factor etiológico puede actuar como elemento desencadenante:

Diagnósticos enfermeros

Incontinencia urinaria de urgencia.

Riesgo de incontinencia urinaria de urgencia.

III. VALORACIÓN. VARIABLES DEL CUIDADO.

Variables normalizadas del cuidado que validan la presencia de la etiología diagnóstica:

Variable normalizada	Rango
Compresión vesical.	Si

Relajación involuntaria del esfínter vesical: consecuencias

I. ETIOLOGÍA DIAGNÓSTICA.

Datos propios

Código: 00209

Descripción: Relajación involuntaria del esfínter vesical: consecuencias.

Clasificación de la etiología clínica

Bloque: I.- Funcionamiento básico de la salud.

Grupo: 06.- Eliminación urinaria.

Características metodológicas

Signo: Si.

Síntoma: No.

Causal: No.

De riesgo: Si.

II. FASE DIANÓSTICA. ETIQUETAS DIAGNÓSTICAS.

Diagnósticos de enfermería en los que este factor etiológico puede actuar como elemento desencadenante:

Diagnósticos enfermeros

Riesgo de incontinencia urinaria de urgencia.

III. VALORACIÓN. VARIABLES DEL CUIDADO.

Variables normalizadas del cuidado que validan la presencia de la etiología diagnóstica:

Variable normalizada	Rango
Problemas neurológicos.	Si

Sobredistensión abdominal

I. ETIOLOGÍA DIAGNÓSTICA.

Datos propios

Código: 00205

Descripción: Sobredistensión abdominal.

Clasificación de la etiología clínica

Bloque: I.- Funcionamiento básico de la salud.

Grupo: 06.- Eliminación urinaria.

Características metodológicas

Signo: Si.

Síntoma: No.

Causal: Si.

De riesgo: No.

II. FASE DIANÓSTICA. ETIQUETAS DIAGNÓSTICAS.

Diagnósticos de enfermería en los que este factor etiológico puede actuar como elemento desencadenante:

Diagnósticos enfermeros

Disreflexia autónoma.

Incontinencia urinaria de urgencia.

III. VALORACIÓN. VARIABLES DEL CUIDADO.

Variables normalizadas del cuidado que validan la presencia de la etiología diagnóstica:

Variable normalizada	Rango
Distensión abdominal.	Si

Sobredistensión vesical entre micciones

I. ETIOLOGÍA DIAGNÓSTICA.

Datos propios

Código: 00203

Descripción: Sobredistensión vesical entre micciones.

Clasificación de la etiología clínica

Bloque: I.- Funcionamiento básico de la salud.

Grupo: 06.- Eliminación urinaria.

Características metodológicas

Signo: Si.

Síntoma: No.

Causal: Si.

De riesgo: No.

II. FASE DIANÓSTICA. ETIQUETAS DIAGNÓSTICAS.

Diagnósticos de enfermería en los que este factor etiológico puede actuar como elemento desencadenante:

Diagnósticos enfermeros

Disreflexia autónoma.

Incontinencia urinaria de esfuerzo.

III. VALORACIÓN. VARIABLES DEL CUIDADO.

Variables normalizadas del cuidado que validan la presencia de la etiología diagnóstica:

Variable normalizada	Rango
Globo vesical.	Si

Grupo 07. Termorregulación

Mecanismos que describen la capacidad del individuo para controlar su temperatura corporal dentro de los márgenes ideales para el funcionamiento efectivo del organismo.

Etiologías clínicas de los Diagnósticos de Enfermería:

- Total de etiologías clasificadas de este grupo: 1
 - Hipertermia o hipotermia.

Hipertermia o hipotermia

I. ETIOLOGÍA DIAGNÓSTICA.

Datos propios

Código: 00168

Descripción: Hipertermia o hipotermia.

Clasificación de la etiología clínica

Bloque: I.- Funcionamiento básico de la salud.

Grupo: 07.- Termorregulación.

Características metodológicas

Signo: Si.

Síntoma: No.

Causal: Si.

De riesgo: Si.

II. FASE DIANÓSTICA. ETIQUETAS DIAGNÓSTICAS.

Diagnósticos de enfermería en los que este factor etiológico puede actuar como elemento desencadenante:

Diagnósticos enfermeros

Deterioro de la integridad cutánea.

Deterioro de la integridad tisular.

Deterioro del patrón de sueño.

Riesgo de deterioro de la integridad cutánea.

III. VALORACIÓN. VARIABLES DEL CUIDADO.

Variables normalizadas del cuidado que validan la presencia de la etiología diagnóstica:

Variable normalizada	Rango
Temperatura corporal.	< 36 - > 38,5

Grupo 08. Percepción sensorial

Mecanismos que intervienen en la recepción de sensaciones a través de los sentidos y su repercusión en el resto del organismo, así como la aplicación de medidas externas que intervienen en el funcionamiento.

Etiologías clínicas de los Diagnósticos de Enfermería:

- Total de etiologías clasificadas de este grupo: 13.
 - Alteración de la sensibilidad: consecuencias.
 - Ceguera unilateral: consecuencias.
 - Déficit sensorial: consecuencias.
 - Disminución de la capacidad olfatoria: consecuencias.
 - Dolor.
 - Dolor severo.
 - Estimulación sensorial insuficiente.
 - Excesivos estímulos ambientales.
 - Malestar físico.
 - Problemas de audición: consecuencias.
 - Problemas de equilibrio: consecuencias.
 - Problemas de visión: consecuencias.
 - Procedimientos invasivos.

Alteración de la sensibilidad: consecuencias

I. ETIOLOGÍA DIAGNÓSTICA.

Datos propios

Código: 00368

Descripción: Alteración de la sensibilidad: consecuencias.

Clasificación de la etiología clínica

Bloque: I.- Funcionamiento básico de la salud.

Grupo: 08.- Percepción sensorial.

Características metodológicas

Signo: Si.

Síntoma: No.

Causal: Si.

De riesgo: Si.

II. FASE DIANÓSTICA. ETIQUETAS DIAGNÓSTICAS.

Diagnósticos de enfermería en los que este factor etiológico puede actuar como elemento desencadenante:

Diagnósticos enfermeros

Conducta desorganizada del lactante.

Deterioro de la integridad cutánea.

Riesgo de deterioro de la integridad cutánea.

Riesgo de lesión.

Riesgo de traumatismo.

III. VALORACIÓN. VARIABLES DEL CUIDADO.

Variables normalizadas del cuidado que validan la presencia de la etiología diagnóstica:

Variable normalizada	Rango
Problemas sensitivos./táctiles.	Si

Ceguera unilateral: consecuencias

I. ETIOLOGÍA DIAGNÓSTICA.

Datos propios

Código: 00363

Descripción: Ceguera unilateral: consecuencias.

Clasificación de la etiología clínica

Bloque: I.- Funcionamiento básico de la salud.

Grupo: 08.- Percepción sensorial.

Características metodológicas

Signo: Si.

Síntoma: No.

Causal: Si.

De riesgo: No.

II. FASE DIANÓSTICA. ETIQUETAS DIAGNÓSTICAS.

Diagnósticos de enfermería en los que este factor etiológico puede actuar como elemento desencadenante:

Diagnósticos enfermeros

Desatención unilateral.

III. VALORACIÓN. VARIABLES DEL CUIDADO.

Variables normalizadas del cuidado que validan la presencia de la etiología diagnóstica:

Variable normalizada	Rango
Visión unilateral.	Si

Déficit sensorial: consecuencias

I. ETIOLOGÍA DIAGNÓSTICA.

Datos propios

Código: 00369

Descripción: Déficit sensorial: consecuencias.

Clasificación de la etiología clínica

Bloque: I.- Funcionamiento básico de la salud.

Grupo: 08.- Percepción sensorial.

Características metodológicas

Signo: Si.

Síntoma: No.

Causal: Si.

De riesgo: Si.

II. FASE DIANÓSTICA. ETIQUETAS DIAGNÓSTICAS.

Diagnósticos de enfermería en los que este factor etiológico puede actuar como elemento desencadenante:

Diagnósticos enfermeros

Ansiedad.

Conducta desorganizada del lactante.

Déficit de autocuidado: alimentación.

Déficit de autocuidado: baño/higiene.

Déficit de autocuidado: uso del inodoro.

Déficit de autocuidado: vestido/acicalamiento.

Desatención unilateral.

Deterioro de la movilidad física.

Deterioro parental.

Mantenimiento ineficaz de la salud.

Patrón respiratorio ineficaz.

Riesgo de deterioro parental.

Riesgo de lesión.

Temor.

Trastorno de la imagen corporal.

Trastorno de la percepción sensorial.

III. VALORACIÓN. VARIABLES DEL CUIDADO.

Variables normalizadas del cuidado que validan la presencia de la etiología diagnóstica:

Variable normalizada

Alteraciones sensoriales.

Rango

Si

Disminución de la capacidad olfatoria: consecuencias

I. ETIOLOGÍA DIAGNÓSTICA.

Datos propios

Código: 00366

Descripción: Disminución de la capacidad olfatoria: consecuencias.

Clasificación de la etiología clínica

Bloque: I.- Funcionamiento básico de la salud.

Grupo: 08.- Percepción sensorial.

Características metodológicas

Signo: Si.

Síntoma: No.

Causal: No.

De riesgo: Si.

II. FASE DIANÓSTICA. ETIQUETAS DIAGNÓSTICAS.

Diagnósticos de enfermería en los que este factor etiológico puede actuar como elemento desencadenante:

Diagnósticos enfermeros

Riesgo de asfixia.

III. VALORACIÓN. VARIABLES DEL CUIDADO.

Variables normalizadas del cuidado que validan la presencia de la etiología diagnóstica:

Variable normalizada	Rango
Problemas de olfato.	Si

Dolor

I. ETIOLOGÍA DIAGNÓSTICA.

Datos propios

Código: 00374

Descripción: Dolor.

Clasificación de la etiología clínica

Bloque: I.- Funcionamiento básico de la salud.

Grupo: 08.- Percepción sensorial.

Características metodológicas

Signo: Si.

Síntoma: Si.

Causal: Si.

De riesgo: Si.

II. FASE DIANÓSTICA. ETIQUETAS DIAGNÓSTICAS.

Diagnósticos de enfermería en los que este factor etiológico puede actuar como elemento desencadenante:

Diagnósticos enfermeros

Conducta desorganizada del lactante.

Confusión aguda.

Déficit de autocuidado: alimentación.

Déficit de autocuidado: baño/higiene.

Déficit de autocuidado: uso del inodoro.

Déficit de autocuidado: vestido/acicalamiento.

Desempeño ineficaz del rol.

Deterioro de la ambulación.

Deterioro de la comunicación.

Deterioro de la habilidad para la traslación.

Deterioro de la movilidad en la cama.

Deterioro de la movilidad en silla de ruedas.

Deterioro de la movilidad física.

Deterioro de la religiosidad.

Deterioro del patrón de sueño.

Disfunción sexual.

Disposición para mejorar la organización de la conducta del lactante.

Intolerancia a la actividad.

Patrón respiratorio ineficaz.

Respuesta disfuncional al destete del respirador.

Retraso en la recuperación quirúrgica.

Riesgo de conducta desorganizada del lactante.

Riesgo de deterioro de la religiosidad.

Temor.

Trastorno de la imagen corporal.

Trastorno de la percepción sensorial.

Vagabundeo.

III. VALORACIÓN. VARIABLES DEL CUIDADO.

Variables normalizadas del cuidado que validan la presencia de la etiología diagnóstica:

Variable normalizada	Rango
Dolor.	Si

Dolor severo

I. ETIOLOGÍA DIAGNÓSTICA.

Datos propios

Código: 00375

Descripción: Dolor severo.

Clasificación de la etiología clínica

Bloque: I.- Funcionamiento básico de la salud.

Grupo: 08.- Percepción sensorial.

Características metodológicas

Signo: No.

Síntoma: Si.

Causal: No.

De riesgo: Si.

II. FASE DIANÓSTICA. ETIQUETAS DIAGNÓSTICAS.

Diagnósticos de enfermería en los que este factor etiológico puede actuar como elemento desencadenante:

Diagnósticos enfermeros

Perturbación del campo de energía.

Riesgo de síndrome de desuso.

III. VALORACIÓN. VARIABLES DEL CUIDADO.

Variables normalizadas del cuidado que validan la presencia de la etiología diagnóstica:

Variable normalizada

Intensidad del dolor.

Rango

Severo

Insoportable

Estimulación sensorial insuficiente

I. ETIOLOGÍA DIAGNÓSTICA.

Datos propios

Código: 00370

Descripción: Estimulación sensorial insuficiente.

Clasificación de la etiología clínica

Bloque: I.- Funcionamiento básico de la salud.

Grupo: 08.- Percepción sensorial.

Características metodológicas

Signo: Si.

Síntoma: No.

Causal: Si.

De riesgo: No.

II. FASE DIANÓSTICA. ETIQUETAS DIAGNÓSTICAS.

Diagnósticos de enfermería en los que este factor etiológico puede actuar como elemento desencadenante:

Diagnósticos enfermeros

Conducta desorganizada del lactante.

Deterioro de la comunicación.

Deterioro de la memoria.

Retraso en el crecimiento y desarrollo.

Trastorno de la percepción sensorial.

Vagabundeo.

III. VALORACIÓN. VARIABLES DEL CUIDADO.

Variables normalizadas del cuidado que validan la presencia de la etiología diagnóstica:

Variable normalizada

Estimulación sensorial.

Rango

Insuficiente

Excesivos estímulos ambientales

I. ETIOLOGÍA DIAGNÓSTICA.

Datos propios

Código: 00371

Descripción: Excesivos estímulos ambientales.

Clasificación de la etiología clínica

Bloque: I.- Funcionamiento básico de la salud.

Grupo: 08.- Percepción sensorial.

Características metodológicas

Signo: Si.

Síntoma: No.

Causal: Si.

De riesgo: Si.

II. FASE DIANÓSTICA. ETIQUETAS DIAGNÓSTICAS.

Diagnósticos de enfermería en los que este factor etiológico puede actuar como elemento desencadenante:

Diagnósticos enfermeros

Conducta desorganizada del lactante.

Deprivación de sueño.

Deterioro de la memoria.

Deterioro del patrón de sueño.

Fatiga.

Riesgo de conducta desorganizada del lactante.

Trastorno de la percepción sensorial.

Vagabundeo.

III. VALORACIÓN. VARIABLES DEL CUIDADO.

Variables normalizadas del cuidado que validan la presencia de la etiología diagnóstica:

Variable normalizada

Estimulación sensorial.

Rango

Excesiva

Malestar físico

I. ETIOLOGÍA DIAGNÓSTICA.

Datos propios

Código: 00373

Descripción: Malestar físico.

Clasificación de la etiología clínica

Bloque: I.- Funcionamiento básico de la salud.

Grupo: 08.- Percepción sensorial.

Características metodológicas

Signo: No.

Síntoma: Si.

Causal: Si.

De riesgo: No.

II. FASE DIANÓSTICA. ETIQUETAS DIAGNÓSTICAS.

Diagnósticos de enfermería en los que este factor etiológico puede actuar como elemento desencadenante:

Diagnósticos enfermeros

Déficit de autocuidado: alimentación.

Déficit de autocuidado: baño/higiene.

Déficit de autocuidado: vestido/acicalamiento.

Deprivación de sueño.

Deterioro de la movilidad física.

Fatiga.

III. VALORACIÓN. VARIABLES DEL CUIDADO.

Variables normalizadas del cuidado que validan la presencia de la etiología diagnóstica:

Variable normalizada	Rango
Malestar físico.	Si

Problemas de audición: consecuencias

I. ETIOLOGÍA DIAGNÓSTICA.

Datos propios

Código: 00365

Descripción: Problemas de audición: consecuencias.

Clasificación de la etiología clínica

Bloque: I.- Funcionamiento básico de la salud.

Grupo: 08.- Percepción sensorial.

Características metodológicas

Signo: Si.

Síntoma: No.

Causal: Si.

De riesgo: Si.

II. FASE DIANÓSTICA. ETIQUETAS DIAGNÓSTICAS.

Diagnósticos de enfermería en los que este factor etiológico puede actuar como elemento desencadenante:

Diagnósticos enfermeros

Aislamiento social.

Deterioro de la comunicación.

Deterioro de la interacción social.

Riesgo de retraso en el desarrollo.

III. VALORACIÓN. VARIABLES DEL CUIDADO.

Variables normalizadas del cuidado que validan la presencia de la etiología diagnóstica:

Variable normalizada	Rango
Problemas de audición.	Si

Problemas de equilibrio: consecuencias

I. ETIOLOGÍA DIAGNÓSTICA.

Datos propios

Código: 00367

Descripción: Problemas de equilibrio: consecuencias.

Clasificación de la etiología clínica

Bloque: I.- Funcionamiento básico de la salud.

Grupo: 08.- Percepción sensorial.

Características metodológicas

Signo: Si.

Síntoma: No.

Causal: No.

De riesgo: Si.

II. FASE DIANÓSTICA. ETIQUETAS DIAGNÓSTICAS.

Diagnósticos de enfermería en los que este factor etiológico puede actuar como elemento desencadenante:

Diagnósticos enfermeros

Deterioro de la ambulación.

Deterioro de la habilidad para la traslación.

Riesgo de caídas.

Riesgo de lesión.

Riesgo de traumatismo.

III. VALORACIÓN. VARIABLES DEL CUIDADO.

Variables normalizadas del cuidado que validan la presencia de la etiología diagnóstica:

Variable normalizada	Rango
Problemas de equilibrio. Inestabilidad.	Si

Problemas de visión: consecuencias

I. ETIOLOGÍA DIAGNÓSTICA.

Datos propios

Código: 00364

Descripción: Problemas de visión: consecuencias.

Clasificación de la etiología clínica

Bloque: I.- Funcionamiento básico de la salud.

Grupo: 08.- Percepción sensorial.

Características metodológicas

Signo: Si.

Síntoma: No.

Causal: Si.

De riesgo: Si.

II. FASE DIANÓSTICA. ETIQUETAS DIAGNÓSTICAS.

Diagnósticos de enfermería en los que este factor etiológico puede actuar como elemento desencadenante:

Diagnósticos enfermeros

Déficit de autocuidado:
alimentación.

Deterioro de la habilidad para la
traslación.

Déficit de autocuidado:
baño/higiene.

Incontinencia urinaria funcional.
Riesgo de caídas.

Déficit de autocuidado: uso del
inodoro.

Riesgo de intoxicación.

Déficit de autocuidado:
vestido/acicalamiento.

Riesgo de retraso en el
desarrollo.

Deterioro de la ambulación.

Riesgo de traumatismo.

III. VALORACIÓN. VARIABLES DEL CUIDADO.

Variables normalizadas del cuidado que validan la presencia de la etiología diagnóstica:

Variable normalizada

Rango

Problemas de visión.

Si

Procedimientos invasivos

I. ETIOLOGÍA DIAGNÓSTICA.

Datos propios

Código: 00372

Descripción: Procedimientos invasivos.

Clasificación de la etiología clínica

Bloque: I.- Funcionamiento básico de la salud.

Grupo: 08.- Percepción sensorial.

Características metodológicas

Signo: Si.

Síntoma: No.

Causal: Si.

De riesgo: Si.

II. FASE DIANÓSTICA. ETIQUETAS DIAGNÓSTICAS.

Diagnósticos de enfermería en los que este factor etiológico puede actuar como elemento desencadenante:

Diagnósticos enfermeros

Conducta desorganizada del lactante.

Riesgo de conducta desorganizada del lactante.

Riesgo de infección.

III. VALORACIÓN. VARIABLES DEL CUIDADO.

Variables normalizadas del cuidado que validan la presencia de la etiología diagnóstica:

Variable normalizada

Procedimientos invasivos.

Rango

Cirugía

Canalizaciones

Punciones

Grupo 09. Sexualidad - Reproducción

Mecanismos que intervienen y se derivan de la expresión de la sexualidad, los procesos reproductivos en ambos sexos y de desarrollo en la mujer.

Manifestaciones clínicas de los Diagnósticos de Enfermería:

- Total de etiologías clasificadas de este grupo: 10.
 - Crisis de orientación sexual: consecuencias.
 - Disminución del nivel hormonal en mujeres: consecuencias.
 - Embarazo inesperado o no deseado: no aceptación.
 - Gestación: medidas ineficaces/insuficientes.
 - Infertilidad: consecuencias.
 - Miedo al embarazo ó a las ETS.
 - Nacimiento múltiple: efectos no deseados.
 - Relaciones sexuales de riesgo.
 - Sexo del niño distinto al deseado.
 - Violación: consecuencias

Crisis de orientación sexual: consecuencias

I. ETIOLOGÍA DIAGNÓSTICA.

Datos propios

Código: 00475

Descripción: Crisis de orientación sexual: consecuencias.

Clasificación de la etiología clínica

Bloque: I.- Funcionamiento básico de la salud.

Grupo: 09.- Sexualidad - Reproducción.

Características metodológicas

Signo: Si.

Síntoma: No.

Causal: Si.

De riesgo: Si.

II. FASE DIANÓSTICA. ETIQUETAS DIAGNÓSTICAS.

Diagnósticos de enfermería en los que este factor etiológico puede actuar como elemento desencadenante:

Diagnósticos enfermeros

Automutilación.

Patrón sexual inefectivo.

Riesgo de automutilación.

Riesgo de violencia autodirigida.

III. VALORACIÓN. VARIABLES DEL CUIDADO.

Variables normalizadas del cuidado que validan la presencia de la etiología diagnóstica:

Variable normalizada	Rango
Problemas con la orientación sexual.	Si

Disminución del nivel hormonal en mujeres: consecuencias

I. ETIOLOGÍA DIAGNÓSTICA.

Datos propios

Código: 00010

Descripción: Disminución del nivel hormonal en mujeres: consecuencias.

Clasificación de la etiología clínica

Bloque: I.- Funcionamiento básico de la salud.

Grupo: 09.- Sexualidad - Reproducción.

Características metodológicas

Signo: Si.

Síntoma: No.

Causal: Si.

De riesgo: No.

II. FASE DIANÓSTICA. ETIQUETAS DIAGNÓSTICAS.

Diagnósticos de enfermería en los que este factor etiológico puede actuar como elemento desencadenante:

Diagnósticos enfermeros

Deterioro de la mucosa oral.

III. VALORACIÓN. VARIABLES DEL CUIDADO.

Variables normalizadas del cuidado que validan la presencia de la etiología diagnóstica:

Variable normalizada	Rango
Alteraciones postmenopausia.	Si

Embarazo inesperado o no deseado: no aceptación

I. ETIOLOGÍA DIAGNÓSTICA.

Datos propios

Código: 00499

Descripción: Embarazo inesperado o no deseado: no aceptación.

Clasificación de la etiología clínica

Bloque: I.- Funcionamiento básico de la salud.

Grupo: 09.- Sexualidad - Reproducción.

Características metodológicas

Signo: Si.

Síntoma: No.

Causal: Si.

De riesgo: Si.

II. FASE DIANÓSTICA. ETIQUETAS DIAGNÓSTICAS.

Diagnósticos de enfermería en los que este factor etiológico puede actuar como elemento desencadenante:

Diagnósticos enfermeros

Deterioro parental.

Perturbación del campo de energía.

Riesgo de deterioro de la vinculación entre los padres y el lactante/niño.

Riesgo de deterioro parental.

Riesgo de retraso en el desarrollo.

III. VALORACIÓN. VARIABLES DEL CUIDADO.

Variables normalizadas del cuidado que validan la presencia de la etiología diagnóstica:

Variable normalizada	Rango
Embarazo buscado, deseado.	No

Gestación: medidas ineficaces/insuficientes

I. ETIOLOGÍA DIAGNÓSTICA.

Datos propios

Código: 00007

Descripción: Gestación: medidas ineficaces/insuficientes.

Clasificación de la etiología clínica

Bloque: I.- Funcionamiento básico de la salud.

Grupo: 09.- Sexualidad - Reproducción.

Características metodológicas

Signo: Si.

Síntoma: No.

Causal: Si.

De riesgo: Si.

II. FASE DIANÓSTICA. ETIQUETAS DIAGNÓSTICAS.

Diagnósticos de enfermería en los que este factor etiológico puede actuar como elemento desencadenante:

Diagnósticos enfermeros

Disfunción sexual.

Dolor agudo.

Dolor crónico.

Estreñimiento.

Fatiga.

Incontinencia urinaria de esfuerzo.

Náuseas.

Riesgo de estreñimiento.

Riesgo de lesión.

Trastorno de la imagen corporal.

III. VALORACIÓN. VARIABLES DEL CUIDADO.

Variables normalizadas del cuidado que validan la presencia de la etiología diagnóstica:

Variable normalizada

Embarazo.

Rango

Si

Infertilidad: consecuencias
I. ETIOLOGÍA DIAGNÓSTICA.

Datos propios

Código: 00520

Descripción: Infertilidad: consecuencias.

Clasificación de la etiología clínica

Bloque: I.- Funcionamiento básico de la salud.

Grupo: 09.- Sexualidad - Reproducción.

Características metodológicas

Signo: Si.

Síntoma: No.

Causal: Si.

De riesgo: No.

II. FASE DIANÓSTICA. ETIQUETAS DIAGNÓSTICAS.

Diagnósticos de enfermería en los que este factor etiológico puede actuar como elemento desencadenante:

Diagnósticos enfermeros

Aflicción crónica.

III. VALORACIÓN. VARIABLES DEL CUIDADO.

Variables normalizadas del cuidado que validan la presencia de la etiología diagnóstica:

Variable normalizada	Rango
Problemas de fertilidad.	Si

Miedo al embarazo ó a las ETS

I. ETIOLOGÍA DIAGNÓSTICA.

Datos propios

Código: 00477

Descripción: Miedo al embarazo ó a las ETS.

Clasificación de la etiología clínica

Bloque: I.- Funcionamiento básico de la salud.

Grupo: 09.- Sexualidad - Reproducción.

Características metodológicas

Signo: No.

Síntoma: Si.

Causal: Si.

De riesgo: No.

II. FASE DIANÓSTICA. ETIQUETAS DIAGNÓSTICAS.

Diagnósticos de enfermería en los que este factor etiológico puede actuar como elemento desencadenante:

Diagnósticos enfermeros

Patrón sexual inefectivo.

III. VALORACIÓN. VARIABLES DEL CUIDADO.

Variables normalizadas del cuidado que validan la presencia de la etiología diagnóstica:

Variable normalizada	Rango
Miedo a las E.T.S.	Si
Miedo al embarazo.	Si

Nacimiento múltiple: efectos no deseados

I. ETIOLOGÍA DIAGNÓSTICA.

Datos propios

Código: 00474

Descripción: Nacimiento múltiple: efectos no deseados.

Clasificación de la etiología clínica

Bloque: I.- Funcionamiento básico de la salud.

Grupo: 09.- Sexualidad - Reproducción.

Características metodológicas

Signo: Si.

Síntoma: No.

Causal: Si.

De riesgo: Si.

II. FASE DIANÓSTICA. ETIQUETAS DIAGNÓSTICAS.

Diagnósticos de enfermería en los que este factor etiológico puede actuar como elemento desencadenante:

Diagnósticos enfermeros

Deterioro parental.

Lactancia materna ineficaz.

Riesgo de crecimiento desproporcionado.

Riesgo de deterioro parental.

III. VALORACIÓN. VARIABLES DEL CUIDADO.

Variables normalizadas del cuidado que validan la presencia de la etiología diagnóstica:

Variable normalizada	Rango
Nacimiento múltiple.	Si

Relaciones sexuales de riesgo

I. ETIOLOGÍA DIAGNÓSTICA.

Datos propios

Código: 0523

Descripción: Relaciones sexuales de riesgo.

Clasificación de la etiología clínica

Bloque: I.- Funcionamiento básico de la salud.

Grupo: 09.- Sexualidad - Reproducción.

Características metodológicas

Signo: Si.

Síntoma: No.

Causal: No.

De riesgo: Si.

II. FASE DIANÓSTICA. ETIQUETAS DIAGNÓSTICAS.

Diagnósticos de enfermería en los que este factor etiológico puede actuar como elemento desencadenante:

Diagnósticos enfermeros

Riesgo de infección.

III. VALORACIÓN. VARIABLES DEL CUIDADO.

Variables normalizadas del cuidado que validan la presencia de la etiología diagnóstica:

Variable normalizada	Rango
Contactos sexuales de riesgo.	Si

Sexo del niño distinto al deseado

I. ETIOLOGÍA DIAGNÓSTICA.

Datos propios

Código: 00517

Descripción: Sexo del niño distinto al deseado.

Clasificación de la etiología clínica

Bloque: I.- Funcionamiento básico de la salud.

Grupo: 09.- Sexualidad - Reproducción.

Características metodológicas

Signo: No.

Síntoma: Si.

Causal: Si.

De riesgo: Si.

II. FASE DIANÓSTICA. ETIQUETAS DIAGNÓSTICAS.

Diagnósticos de enfermería en los que este factor etiológico puede actuar como elemento desencadenante:

Diagnósticos enfermeros

Deterioro parental.

Riesgo de deterioro parental.

III. VALORACIÓN. VARIABLES DEL CUIDADO.

Variables normalizadas del cuidado que validan la presencia de la etiología diagnóstica:

Variable normalizada	Rango
Sexo del niño deseado.	No

Violación: consecuencias

I. ETIOLOGÍA DIAGNÓSTICA.

Datos propios

Código: 00476

Descripción: Violación: consecuencias.

Clasificación de la etiología clínica

Bloque: I.- Funcionamiento básico de la salud.

Grupo: 09.- Sexualidad - Reproducción.

Características metodológicas

Signo: Si.

Síntoma: No.

Causal: Si.

De riesgo: No.

II. FASE DIANÓSTICA. ETIQUETAS DIAGNÓSTICAS.

Diagnósticos de enfermería en los que este factor etiológico puede actuar como elemento desencadenante:

Diagnósticos enfermeros

Síndrome traumático de la violación.

Síndrome traumático de la violación: reacción compuesta.

Síndrome traumático de la violación: reacción silente.

III. VALORACIÓN. VARIABLES DEL CUIDADO.

Variables normalizadas del cuidado que validan la presencia de la etiología diagnóstica:

Variable normalizada	Rango
Agresión sexual.	Si

Grupo 10. Higiene - Arreglo personal

Factores implicados en la consecución y conservación de una higiene y acicalamiento eficaz de la persona, y todas las alteraciones derivadas de su inadecuado mantenimiento.

Manifestaciones clínicas de los Diagnósticos de Enfermería:

- Total de etiologías clasificadas de este grupo: 3.
 - Agentes de limpieza dental excesivamente abrasivos.
 - Higiene oral ineficaz.
 - Higiene personal deficiente.

Agentes de limpieza dental excesivamente abrasivos

I. ETIOLOGÍA DIAGNÓSTICA.

Datos propios

Código: 00107

Descripción: Agentes de limpieza dental excesivamente abrasivos.

Clasificación de la etiología clínica

Bloque: I.- Funcionamiento básico de la salud.

Grupo: 10.- Higiene - Arreglo personal.

Características metodológicas

Signo: Si.

Síntoma: No.

Causal: Si.

De riesgo: No.

II. FASE DIANÓSTICA. ETIQUETAS DIAGNÓSTICAS.

Diagnósticos de enfermería en los que este factor etiológico puede actuar como elemento desencadenante:

Diagnósticos enfermeros

Deterioro de la dentición.

III. VALORACIÓN. VARIABLES DEL CUIDADO.

Variables normalizadas del cuidado que validan la presencia de la etiología diagnóstica:

Variable normalizada

Conocimiento de conductas saludables.

Rango

Inadecuada

Higiene oral ineficaz

I. ETIOLOGÍA DIAGNÓSTICA.

Datos propios

Código: 00106

Descripción: Higiene oral ineficaz.

Clasificación de la etiología clínica

Bloque: I.- Funcionamiento básico de la salud.

Grupo: 10.- Higiene - Arreglo personal.

Características metodológicas

Signo: Si.

Síntoma: No.

Causal: Si.

De riesgo: Si.

II. FASE DIANÓSTICA. ETIQUETAS DIAGNÓSTICAS.

Diagnósticos de enfermería en los que este factor etiológico puede actuar como elemento desencadenante:

Diagnósticos enfermeros

Deterioro de la dentición.

Deterioro de la mucosa oral.

Estreñimiento.

Riesgo de estreñimiento.

Riesgo de infección.

III. VALORACIÓN. VARIABLES DEL CUIDADO.

Variables normalizadas del cuidado que validan la presencia de la etiología diagnóstica:

Variable normalizada

Higiene boca.

Rango

Inadecuada

Higiene personal deficiente

I. ETIOLOGÍA DIAGNÓSTICA.

Datos propios

Código: 00522

Descripción: Higiene personal deficiente.

Clasificación de la etiología clínica

Bloque: I.- Funcionamiento básico de la salud.

Grupo: 10.- Higiene - Arreglo personal.

Características metodológicas

Signo: Si.

Síntoma: No.

Causal: No.

De riesgo: Si.

II. FASE DIANÓSTICA. ETIQUETAS DIAGNÓSTICAS.

Diagnósticos de enfermería en los que este factor etiológico puede actuar como elemento desencadenante:

Diagnósticos enfermeros

Riesgo de infección.

III. VALORACIÓN. VARIABLES DEL CUIDADO.

Variables normalizadas del cuidado que validan la presencia de la etiología diagnóstica:

Variable normalizada

Higiene personal.

Rango

Mala

Grupo 11. Actividad física - Ejercicio

Mecanismos que permiten o dificultan la actividad física y/o el ejercicio.

Manifestaciones clínicas de los Diagnósticos de Enfermería:

- Total de etiologías clasificadas de este grupo: 15.
 - Actividad diurna excesiva.
 - Aislamiento terapéutico: consecuencias.
 - Aumento de la tasa metabólica.
 - Debilidad muscular.
 - Declinación general en el tono muscular.
 - Declive o deterioro del estado fisiológico.
 - Deterioro de la capacidad física: consecuencias.
 - Dificultad participar en actividades.
 - Fatiga, disminución de la energía física.
 - Hipotonía significativa: consecuencias.
 - Inactividad.
 - Inexperiencia en la actividad.
 - Mala forma física.
 - Restricción prolongada de la actividad que crea aislamiento: consecuencias.
 - Sedentarismo.

Actividad diurna excesiva

I. ETIOLOGÍA DIAGNÓSTICA.

Datos propios

Código: 00241

Descripción: Actividad diurna excesiva.

Clasificación de la etiología clínica

Bloque: I.- Funcionamiento básico de la salud.

Grupo: 11.- Actividad física - Ejercicio.

Características metodológicas

Signo: Si.

Síntoma: No.

Causal: Si.

De riesgo: No.

II. FASE DIANÓSTICA. ETIQUETAS DIAGNÓSTICAS.

Diagnósticos de enfermería en los que este factor etiológico puede actuar como elemento desencadenante:

Diagnósticos enfermeros

Deprivación de sueño.

Deterioro del patrón de sueño.

III. VALORACIÓN. VARIABLES DEL CUIDADO.

Variables normalizadas del cuidado que validan la presencia de la etiología diagnóstica:

Variable normalizada	Rango
Actividad física excesiva.	Si

Aislamiento terapéutico: consecuencias

I. ETIOLOGÍA DIAGNÓSTICA.

Datos propios

Código: 00237

Descripción: Aislamiento terapéutico: consecuencias.

Clasificación de la etiología clínica

Bloque: I.- Funcionamiento básico de la salud.

Grupo: 11.- Actividad física - Ejercicio.

Características metodológicas

Signo: Si.

Síntoma: No.

Causal: Si.

De riesgo: Si.

II. FASE DIANÓSTICA. ETIQUETAS DIAGNÓSTICAS.

Diagnósticos de enfermería en los que este factor etiológico puede actuar como elemento desencadenante:

Diagnósticos enfermeros

Deterioro de la interacción social.

Riesgo de soledad.

III. VALORACIÓN. VARIABLES DEL CUIDADO.

Variables normalizadas del cuidado que validan la presencia de la etiología diagnóstica:

Variable normalizada	Rango
Barreras ambientales.	Si

Aumento de la tasa metabólica

I. ETIOLOGÍA DIAGNÓSTICA.

Datos propios

Código: 00242

Descripción: Aumento de la tasa metabólica.

Clasificación de la etiología clínica

Bloque: I.- Funcionamiento básico de la salud.

Grupo: 11.- Actividad física - Ejercicio.

Características metodológicas

Signo: Si.

Síntoma: No.

Causal: Si.

De riesgo: Si.

II. FASE DIANÓSTICA. ETIQUETAS DIAGNÓSTICAS.

Diagnósticos de enfermería en los que este factor etiológico puede actuar como elemento desencadenante:

Diagnósticos enfermeros

Fatiga.

Hipertermia.

Riesgo de desequilibrio de la temperatura corporal.

III. VALORACIÓN. VARIABLES DEL CUIDADO.

Variables normalizadas del cuidado que validan la presencia de la etiología diagnóstica:

Variable normalizada	Rango
Actividad física excesiva.	Si

Debilidad muscular

I. ETIOLOGÍA DIAGNÓSTICA.

Datos propios

Código: 00228

Descripción: Debilidad muscular.

Clasificación de la etiología clínica

Bloque: I.- Funcionamiento básico de la salud.

Grupo: 11.- Actividad física - Ejercicio.

Características metodológicas

Signo: Si.

Síntoma: No.

Causal: Si.

De riesgo: Si.

II. FASE DIANÓSTICA. ETIQUETAS DIAGNÓSTICAS.

Diagnósticos de enfermería en los que este factor etiológico puede actuar como elemento desencadenante:

Diagnósticos enfermeros

Déficit de autocuidado:
alimentación.

Deterioro de la habilidad para la
traslación.

Déficit de autocuidado:
baño/higiene.

Deterioro de la movilidad en la
cama.

Déficit de autocuidado: uso del
inodoro.

Deterioro de la movilidad en silla
de ruedas.

Déficit de autocuidado:
vestido/acicalamiento.

Deterioro de la movilidad física.
Intolerancia a la actividad.

Deterioro de la ambulación.

Riesgo de lesión perioperatoria.
Riesgo de traumatismo.

III. VALORACIÓN. VARIABLES DEL CUIDADO.

Variables normalizadas del cuidado que validan la presencia de la etiología diagnóstica:

Variable normalizada

Rango

Hipotonía muscular.

Si

Declinación general en el tono muscular

I. ETIOLOGÍA DIAGNÓSTICA.

Datos propios

Código: 00230

Descripción: Declinación general en el tono muscular.

Clasificación de la etiología clínica

Bloque: I.- Funcionamiento básico de la salud.

Grupo: 11.- Actividad física - Ejercicio.

Características metodológicas

Signo: Si.

Síntoma: No.

Causal: Si.

De riesgo: No.

II. FASE DIANÓSTICA. ETIQUETAS DIAGNÓSTICAS.

Diagnósticos de enfermería en los que este factor etiológico puede actuar como elemento desencadenante:

Diagnósticos enfermeros

Incontinencia fecal.

III. VALORACIÓN. VARIABLES DEL CUIDADO.

Variables normalizadas del cuidado que validan la presencia de la etiología diagnóstica:

Variable normalizada	Rango
Mala forma física.	Si

Declive o deterioro del estado fisiológico

I. ETIOLOGÍA DIAGNÓSTICA.

Datos propios

Código: 00231

Descripción: Declive o deterioro del estado fisiológico.

Clasificación de la etiología clínica

Bloque: I.- Funcionamiento básico de la salud.

Grupo: 11.- Actividad física - Ejercicio.

Características metodológicas

Signo: Si.

Síntoma: No.

Causal: Si.

De riesgo: No.

II. FASE DIANÓSTICA. ETIQUETAS DIAGNÓSTICAS.

Diagnósticos de enfermería en los que este factor etiológico puede actuar como elemento desencadenante:

Diagnósticos enfermeros

Desesperanza.

III. VALORACIÓN. VARIABLES DEL CUIDADO.

Variables normalizadas del cuidado que validan la presencia de la etiología diagnóstica:

Variable normalizada	Rango
Mala forma física.	Si

Deterioro de la capacidad física: consecuencias

I. ETIOLOGÍA DIAGNÓSTICA.

Datos propios

Código: 00226

Descripción: Deterioro de la capacidad física: consecuencias.

Clasificación de la etiología clínica

Bloque: I.- Funcionamiento básico de la salud.

Grupo: 11.- Actividad física – Ejercicio.

Características metodológicas

Signo: Si.

Síntoma: No.

Causal: Si.

De riesgo: No.

II. FASE DIANÓSTICA. ETIQUETAS DIAGNÓSTICAS.

Diagnósticos de enfermería en los que este factor etiológico puede actuar como elemento desencadenante:

Diagnósticos enfermeros

Retraso en el crecimiento y desarrollo.

III. VALORACIÓN. VARIABLES DEL CUIDADO.

Variables normalizadas del cuidado que validan la presencia de la etiología diagnóstica:

Variable normalizada	Rango
Deterioro de la funcionalidad.	Si

Dificultad participar en actividades

I. ETIOLOGÍA DIAGNÓSTICA.

Datos propios

Código: 00236

Descripción: Dificultad participar en actividades.

Clasificación de la etiología clínica

Bloque: I.- Funcionamiento básico de la salud.

Grupo: 11.- Actividad física – Ejercicio.

Características metodológicas

Signo: Si.

Síntoma: No.

Causal: Si.

De riesgo: No.

II. FASE DIANÓSTICA. ETIQUETAS DIAGNÓSTICAS.

Diagnósticos de enfermería en los que este factor etiológico puede actuar como elemento desencadenante:

Diagnósticos enfermeros

Déficit de actividades recreativas.

III. VALORACIÓN. VARIABLES DEL CUIDADO.

Variables normalizadas del cuidado que validan la presencia de la etiología diagnóstica:

Variable normalizada	Rango
Problemas para las actividades de ocio.	Si
Barreras ambientales.	Si

Fatiga, disminución de la energía física

I. ETIOLOGÍA DIAGNÓSTICA.

Datos propios

Código: 00232

Descripción: Fatiga, disminución de la energía física.

Clasificación de la etiología clínica

Bloque: I.- Funcionamiento básico de la salud.

Grupo: 11.- Actividad física – Ejercicio.

Características metodológicas

Signo: Si.

Síntoma: No.

Causal: Si.

De riesgo: No.

II. FASE DIANÓSTICA. ETIQUETAS DIAGNÓSTICAS.

Diagnósticos de enfermería en los que este factor etiológico puede actuar como elemento desencadenante:

Diagnósticos enfermeros

Cansancio en el rol de cuidador.

Desempeño ineficaz del rol.

Deterioro de la ambulación.

Deterioro de la deglución.

Deterioro de la memoria.

Deterioro de la movilidad en silla de ruedas.

Deterioro del patrón de sueño.

Disfunción sexual.

Dolor agudo.

Incapacidad del adulto para mantener su desarrollo.

Patrón respiratorio ineficaz.

Riesgo de lesión.

III. VALORACIÓN. VARIABLES DEL CUIDADO.

Variables normalizadas del cuidado que validan la presencia de la etiología diagnóstica:

Variable normalizada

Fatiga.

Rango

Si

Hipotonía significativa: consecuencias

I. ETIOLOGÍA DIAGNÓSTICA.

Datos propios

Código: 00229

Descripción: Hipotonía significativa: consecuencias.

Clasificación de la etiología clínica

Bloque: I.- Funcionamiento básico de la salud.

Grupo: 11.- Actividad física – Ejercicio.

Características metodológicas

Signo: Si.

Síntoma: No.

Causal: Si.

De riesgo: No.

II. FASE DIANÓSTICA. ETIQUETAS DIAGNÓSTICAS.

Diagnósticos de enfermería en los que este factor etiológico puede actuar como elemento desencadenante:

Diagnósticos enfermeros

Deterioro de la deglución.

III. VALORACIÓN. VARIABLES DEL CUIDADO.

Variables normalizadas del cuidado que validan la presencia de la etiología diagnóstica:

Variable normalizada	Rango
Hipotonía muscular.	Si

Inactividad

I. ETIOLOGÍA DIAGNÓSTICA.

Datos propios

Código: 00239

Descripción: Inactividad.

Clasificación de la etiología clínica

Bloque: I.- Funcionamiento básico de la salud.

Grupo: 11.- Actividad física – Ejercicio.

Características metodológicas

Signo: Si.

Síntoma: No.

Causal: Si.

De riesgo: Si.

II. FASE DIANÓSTICA. ETIQUETAS DIAGNÓSTICAS.

Diagnósticos de enfermería en los que este factor etiológico puede actuar como elemento desencadenante:

Diagnósticos enfermeros

Hipotermia.

Riesgo de desequilibrio de la temperatura corporal.

III. VALORACIÓN. VARIABLES DEL CUIDADO.

Variables normalizadas del cuidado que validan la presencia de la etiología diagnóstica:

Variable normalizada	Rango
Sedentarismo.	Si

Inexperiencia en la actividad

I. ETIOLOGÍA DIAGNÓSTICA.

Datos propios

Código: 00234

Descripción: Inexperiencia en la actividad.

Clasificación de la etiología clínica

Bloque: I.- Funcionamiento básico de la salud.

Grupo: 11.- Actividad física – Ejercicio.

Características metodológicas

Signo: Si.

Síntoma: No.

Causal: Si.

De riesgo: Si.

II. FASE DIANÓSTICA. ETIQUETAS DIAGNÓSTICAS.

Diagnósticos de enfermería en los que este factor etiológico puede actuar como elemento desencadenante:

Diagnósticos enfermeros

Riesgo de intolerancia a la actividad.

Sedentarismo.

III. VALORACIÓN. VARIABLES DEL CUIDADO.

Variables normalizadas del cuidado que validan la presencia de la etiología diagnóstica:

Variable normalizada	Rango
Ejercicio físico.	No

Mala forma física

I. ETIOLOGÍA DIAGNÓSTICA.

Datos propios

Código: 00227

Descripción: Mala forma física.

Clasificación de la etiología clínica

Bloque: I.- Funcionamiento básico de la salud.

Grupo: 11.- Actividad física – Ejercicio.

Características metodológicas

Signo: Si.

Síntoma: No.

Causal: Si.

De riesgo: Si.

II. FASE DIANÓSTICA. ETIQUETAS DIAGNÓSTICAS.

Diagnósticos de enfermería en los que este factor etiológico puede actuar como elemento desencadenante:

Diagnósticos enfermeros

Deterioro de la movilidad física.

Intolerancia a la actividad.

Riesgo de intolerancia a la actividad.

III. VALORACIÓN. VARIABLES DEL CUIDADO.

Variables normalizadas del cuidado que validan la presencia de la etiología diagnóstica:

Variable normalizada	Rango
Mala forma física.	Si

Restricción prolongada de la actividad que crea aislamiento: consecuencias

I. ETIOLOGÍA DIAGNÓSTICA.

Datos propios

Código: 00238

Descripción: Restricción prolongada de la actividad que crea aislamiento:
consecuencias.

Clasificación de la etiología clínica

Bloque: I.- Funcionamiento básico de la salud.

Grupo: 11.- Actividad física – Ejercicio.

Características metodológicas

Signo: Si.

Síntoma: No.

Causal: Si.

De riesgo: No.

II. FASE DIANÓSTICA. ETIQUETAS DIAGNÓSTICAS.

Diagnósticos de enfermería en los que este factor etiológico puede actuar como
elemento desencadenante:

Diagnósticos enfermeros

Desesperanza.

III. VALORACIÓN. VARIABLES DEL CUIDADO.

Variables normalizadas del cuidado que validan la presencia de la etiología
diagnóstica:

Variable normalizada	Rango
Se siente solo.	Si

Sedentarismo

I. ETIOLOGÍA DIAGNÓSTICA.

Datos propios

Código: 00233

Descripción: Sedentarismo.

Clasificación de la etiología clínica

Bloque: I.- Funcionamiento básico de la salud.

Grupo: 11.- Actividad física – Ejercicio.

Características metodológicas

Signo: Si.

Síntoma: No.

Causal: Si.

De riesgo: Si.

II. FASE DIANÓSTICA. ETIQUETAS DIAGNÓSTICAS.

Diagnósticos de enfermería en los que este factor etiológico puede actuar como elemento desencadenante:

Diagnósticos enfermeros

Desequilibrio nutricional por exceso.

Deterioro de la movilidad física.

Estreñimiento.

Intolerancia a la actividad.

Riesgo de desequilibrio nutricional por exceso.

Riesgo de estreñimiento.

III. VALORACIÓN. VARIABLES DEL CUIDADO.

Variables normalizadas del cuidado que validan la presencia de la etiología diagnóstica:

Variable normalizada	Rango
Sedentarismo.	Si
Ejercicio físico.	No

Grupo 12. Movilidad

Mecanismos de control de la movilidad del cuerpo o de alguna de sus partes, que pueden estar en relación con el entorno. Incluye sistemas de medición de la capacidad de independencia en la movilidad y en el desarrollo de actividades de la vida diaria.

Manifestaciones clínicas de los Diagnósticos de Enfermería:

- Total de etiologías clasificadas de este grupo: 13.
 - Alteraciones de la movilidad: consecuencias.
 - Deterioro musculoesquelético: consecuencias.
 - Deterioro neuromuscular: consecuencias.
 - Dispositivos de ayuda para la movilidad: efectos no deseados.
 - Falta de autosujeciones.
 - Imposibilidad de elevar la parte superior del cuerpo: consecuencias.
 - Inmovilidad: consecuencias.
 - Parálisis: consecuencias.
 - Problemas de coordinación: consecuencias.
 - Problemas en extremidades inferiores: consecuencias.
 - Prótesis en extremidades inferiores: efectos no deseados.
 - Reposo en cama prolongado: consecuencias.
 - Utilización de silla de ruedas: efectos no deseados.

Alteraciones de la movilidad: consecuencias**I. ETIOLOGÍA DIAGNÓSTICA.**

Datos propios

Código: 00247

Descripción: Alteraciones de la movilidad: consecuencias.

Clasificación de la etiología clínica

Bloque: I.- Funcionamiento básico de la salud.

Grupo: 12.- Movilidad.

Características metodológicas

Signo: Si.

Síntoma: No.

Causal: Si.

De riesgo: Si.

II. FASE DIANÓSTICA. ETIQUETAS DIAGNÓSTICAS.

Diagnósticos de enfermería en los que este factor etiológico puede actuar como elemento desencadenante:

Diagnósticos enfermeros

Aislamiento social.

Ansiedad.

Conducta desorganizada del lactante.

Déficit de autocuidado: alimentación.

Déficit de autocuidado: uso del inodoro.

Déficit de autocuidado: vestido/acicalamiento.

Deterioro de la integridad tisular.

Deterioro de la interacción social.

Deterioro de la movilidad física.

Incontinencia urinaria funcional.

Mantenimiento ineficaz de la salud.

Riesgo de asfixia.

Riesgo de caídas.

Riesgo de conducta desorganizada del lactante.

Riesgo de lesión.

III. VALORACIÓN. VARIABLES DEL CUIDADO.

Variables normalizadas del cuidado que validan la presencia de la etiología diagnóstica:

Variable normalizada	Rango
Problemas de movilidad.	Si

Deterioro musculoesquelético: consecuencias**I. ETIOLOGÍA DIAGNÓSTICA.**

Datos propios

Código: 00244

Descripción: Deterioro musculoesquelético: consecuencias.

Clasificación de la etiología clínica

Bloque: I.- Funcionamiento básico de la salud.

Grupo: 12.- Movilidad.

Características metodológicas

Signo: Si.

Síntoma: No.

Causal: Si.

De riesgo: No.

II. FASE DIANÓSTICA. ETIQUETAS DIAGNÓSTICAS.

Diagnósticos de enfermería en los que este factor etiológico puede actuar como elemento desencadenante:

Diagnósticos enfermeros

Déficit de autocuidado: alimentación.

Déficit de autocuidado: baño/higiene.

Déficit de autocuidado: uso del inodoro.

Déficit de autocuidado: vestido/acicalamiento.

Deterioro de la ambulación.

Deterioro de la comunicación.

Deterioro de la habilidad para la traslación.

Deterioro de la movilidad en la cama.

Deterioro de la movilidad en silla de ruedas.

Deterioro de la movilidad física.

Dolor agudo.

Dolor crónico.

Patrón respiratorio ineficaz.

Riesgo de caídas.

Riesgo de lesión perioperatoria.

III. VALORACIÓN. VARIABLES DEL CUIDADO.

Variables normalizadas del cuidado que validan la presencia de la etiología diagnóstica:

Variable normalizada	Rango
Deterioro musculo-esquelético.	Si

Deterioro neuromuscular: consecuencias**I. ETIOLOGÍA DIAGNÓSTICA.**

Datos propios

Código: 00243

Descripción: Deterioro neuromuscular: consecuencias.

Clasificación de la etiología clínica

Bloque: I.- Funcionamiento básico de la salud.

Grupo: 12.- Movilidad.

Características metodológicas

Signo: Si.

Síntoma: No.

Causal: Si.

De riesgo: Si.

II. FASE DIANÓSTICA. ETIQUETAS DIAGNÓSTICAS.

Diagnósticos de enfermería en los que este factor etiológico puede actuar como elemento desencadenante:

Diagnósticos enfermeros

Aflicción crónica.

Déficit de autocuidado: alimentación.

Déficit de autocuidado: baño/higiene.

Déficit de autocuidado: uso del inodoro.

Déficit de autocuidado: vestido/acicalamiento.

Desequilibrio nutricional por defecto.

Deterioro de la ambulación.

Deterioro de la deglución.

Deterioro de la habilidad para la traslación.

Deterioro de la movilidad en la cama.

Deterioro de la movilidad en silla de ruedas.

Deterioro de la movilidad física.

Incapacidad del adulto para mantener su desarrollo.

Incontinencia urinaria funcional.

Riesgo de caídas.

Riesgo de impotencia.

III. VALORACIÓN. VARIABLES DEL CUIDADO.

Variables normalizadas del cuidado que validan la presencia de la etiología diagnóstica:

Variable normalizada	Rango
Deterioro neuro-muscular.	Si

Dispositivos de ayuda para la movilidad: efectos no deseados

I. ETIOLOGÍA DIAGNÓSTICA.

Datos propios

Código: 00259

Descripción: Dispositivos de ayuda para la movilidad: efectos no deseados.

Clasificación de la etiología clínica

Bloque: I.- Funcionamiento básico de la salud.

Grupo: 12.- Movilidad.

Características metodológicas

Signo: Si.

Síntoma: No.

Causal: No.

De riesgo: Si.

II. FASE DIANÓSTICA. ETIQUETAS DIAGNÓSTICAS.

Diagnósticos de enfermería en los que este factor etiológico puede actuar como elemento desencadenante:

Diagnósticos enfermeros

Riesgo de caídas.

III. VALORACIÓN. VARIABLES DEL CUIDADO.

Variables normalizadas del cuidado que validan la presencia de la etiología diagnóstica:

Variable normalizada	Rango
Sistemas de ayuda (movilidad).	Si

Falta de autosujeciones

I. ETIOLOGÍA DIAGNÓSTICA.

Datos propios

Código: 00245

Descripción: Falta de autosujeciones.

Clasificación de la etiología clínica

Bloque: I.- Funcionamiento básico de la salud.

Grupo: 12.- Movilidad.

Características metodológicas

Signo: Si.

Síntoma: No.

Causal: No.

De riesgo: Si.

II. FASE DIANÓSTICA. ETIQUETAS DIAGNÓSTICAS.

Diagnósticos de enfermería en los que este factor etiológico puede actuar como elemento desencadenante:

Diagnósticos enfermeros

Riesgo de caídas.

III. VALORACIÓN. VARIABLES DEL CUIDADO.

Variables normalizadas del cuidado que validan la presencia de la etiología diagnóstica:

Variable normalizada	Rango
Higiene/seguridad de la vivienda.	Mala

Imposibilidad de elevar la parte superior del cuerpo: consecuencias

I. ETIOLOGÍA DIAGNÓSTICA.

Datos propios

Código: 00256

Descripción: Imposibilidad de elevar la parte superior del cuerpo: consecuencias.

Clasificación de la etiología clínica

Bloque: I.- Funcionamiento básico de la salud.

Grupo: 12.- Movilidad.

Características metodológicas

Signo: Si.

Síntoma: No.

Causal: No.

De riesgo: Si.

II. FASE DIANÓSTICA. ETIQUETAS DIAGNÓSTICAS.

Diagnósticos de enfermería en los que este factor etiológico puede actuar como elemento desencadenante:

Diagnósticos enfermeros

Riesgo de aspiración.

III. VALORACIÓN. VARIABLES DEL CUIDADO.

Variables normalizadas del cuidado que validan la presencia de la etiología diagnóstica:

Variable normalizada	Rango
Deterioro de la funcionalidad.	Si

Inmovilidad: consecuencias

I. ETIOLOGÍA DIAGNÓSTICA.

Datos propios

Código: 00253

Descripción: Inmovilidad: consecuencias.

Clasificación de la etiología clínica

Bloque: I.- Funcionamiento básico de la salud.

Grupo: 12.- Movilidad.

Características metodológicas

Signo: Si.

Síntoma: No.

Causal: Si.

De riesgo: Si.

II. FASE DIANÓSTICA. ETIQUETAS DIAGNÓSTICAS.

Diagnósticos de enfermería en los que este factor etiológico puede actuar como elemento desencadenante:

Diagnósticos enfermeros

Déficit de actividades recreativas.

Dolor agudo.

Dolor crónico.

Incontinencia fecal.

Intolerancia a la actividad.

Perfusión tisular inefectiva.

Perturbación del campo de energía.

Riesgo de deterioro de la integridad cutánea.

Riesgo de infección.

Trastorno de la imagen corporal.

Trastorno de la percepción sensorial.

III. VALORACIÓN. VARIABLES DEL CUIDADO.

Variables normalizadas del cuidado que validan la presencia de la etiología diagnóstica:

Variable normalizada

Problemas de movilidad.

Rango

Si

Parálisis: consecuencias

I. ETIOLOGÍA DIAGNÓSTICA.

Datos propios

Código: 00248

Descripción: Parálisis: consecuencias.

Clasificación de la etiología clínica

Bloque: I.- Funcionamiento básico de la salud.

Grupo: 12.- Movilidad.

Características metodológicas

Signo: Si.

Síntoma: No.

Causal: Si.

De riesgo: Si.

II. FASE DIANÓSTICA. ETIQUETAS DIAGNÓSTICAS.

Diagnósticos de enfermería en los que este factor etiológico puede actuar como elemento desencadenante:

Diagnósticos enfermeros

Déficit de autocuidado: alimentación.

Déficit de autocuidado: baño/higiene.

Déficit de autocuidado: uso del inodoro.

Déficit de autocuidado: vestido/acicalamiento.

Deterioro de la deglución.

Riesgo de síndrome de desuso.

III. VALORACIÓN. VARIABLES DEL CUIDADO.

Variables normalizadas del cuidado que validan la presencia de la etiología diagnóstica:

Variable normalizada	Rango
Parálisis, paresias.	Si

Problemas de coordinación: consecuencias

I. ETIOLOGÍA DIAGNÓSTICA.

Datos propios

Código: 00246

Descripción: Problemas de coordinación: consecuencias.

Clasificación de la etiología clínica

Bloque: I.- Funcionamiento básico de la salud.

Grupo: 12.- Movilidad.

Características metodológicas

Signo: Si.

Síntoma: No.

Causal: No.

De riesgo: Si.

II. FASE DIANÓSTICA. ETIQUETAS DIAGNÓSTICAS.

Diagnósticos de enfermería en los que este factor etiológico puede actuar como elemento desencadenante:

Diagnósticos enfermeros

Riesgo de traumatismo.

III. VALORACIÓN. VARIABLES DEL CUIDADO.

Variables normalizadas del cuidado que validan la presencia de la etiología diagnóstica:

Variable normalizada	Rango
Problemas de coordinación.	Si

Problemas en extremidades inferiores: consecuencias

I. ETIOLOGÍA DIAGNÓSTICA.

Datos propios

Código: 00257

Descripción: Problemas en extremidades inferiores: consecuencias.

Clasificación de la etiología clínica

Bloque: I.- Funcionamiento básico de la salud.

Grupo: 12.- Movilidad.

Características metodológicas

Signo: Si.

Síntoma: No.

Causal: No.

De riesgo: Si.

II. FASE DIANÓSTICA. ETIQUETAS DIAGNÓSTICAS.

Diagnósticos de enfermería en los que este factor etiológico puede actuar como elemento desencadenante:

Diagnósticos enfermeros

Riesgo de caídas.

III. VALORACIÓN. VARIABLES DEL CUIDADO.

Variables normalizadas del cuidado que validan la presencia de la etiología diagnóstica:

Variable normalizada

Valoración extremidades inferiores.

Rango

Inadecuada

Prótesis en extremidades inferiores: efectos no deseados

I. ETIOLOGÍA DIAGNÓSTICA.

Datos propios

Código: 00260

Descripción: Prótesis en extremidades inferiores: efectos no deseados.

Clasificación de la etiología clínica

Bloque: I.- Funcionamiento básico de la salud.

Grupo: 12.- Movilidad.

Características metodológicas

Signo: Si

Síntoma: No.

Causal: No.

De riesgo: Si.

II. FASE DIANÓSTICA. ETIQUETAS DIAGNÓSTICAS.

Diagnósticos de enfermería en los que este factor etiológico puede actuar como elemento desencadenante:

Diagnósticos enfermeros

Riesgo de caídas.

III. VALORACIÓN. VARIABLES DEL CUIDADO.

Variables normalizadas del cuidado que validan la presencia de la etiología diagnóstica:

Variable normalizada

Rango

No está definida

Reposo en cama prolongado: consecuencias

I. ETIOLOGÍA DIAGNÓSTICA.

Datos propios

Código: 00254

Descripción: Reposo en cama prolongado: consecuencias.

Clasificación de la etiología clínica

Bloque: I.- Funcionamiento básico de la salud.

Grupo: 12.- Movilidad.

Características metodológicas

Signo: Si.

Síntoma: No.

Causal: Si.

De riesgo: No.

II. FASE DIANÓSTICA. ETIQUETAS DIAGNÓSTICAS.

Diagnósticos de enfermería en los que este factor etiológico puede actuar como elemento desencadenante:

Diagnósticos enfermeros

Intolerancia a la actividad.

III. VALORACIÓN. VARIABLES DEL CUIDADO.

Variables normalizadas del cuidado que validan la presencia de la etiología diagnóstica:

Variable normalizada	Rango
Encamado.	Si

Utilización de silla de ruedas: efectos no deseados

I. ETIOLOGÍA DIAGNÓSTICA.

Datos propios

Código: 00258

Descripción: Utilización de silla de ruedas: efectos no deseados.

Clasificación de la etiología clínica

Bloque: I.- Funcionamiento básico de la salud.

Grupo: 12.- Movilidad.

Características metodológicas

Signo: Si.

Síntoma: No.

Causal: No.

De riesgo: Si.

II. FASE DIANÓSTICA. ETIQUETAS DIAGNÓSTICAS.

Diagnósticos de enfermería en los que este factor etiológico puede actuar como elemento desencadenante:

Diagnósticos enfermeros

Riesgo de caídas.

III. VALORACIÓN. VARIABLES DEL CUIDADO.

Variables normalizadas del cuidado que validan la presencia de la etiología diagnóstica:

Variable normalizada	Rango
Silla de ruedas.	Si

Grupo 13. Sueño - Descanso

Factores que permiten o dificultan un sueño y descanso reparadores y su repercusión en el desempeño del resto de actividades.

Manifestaciones clínicas de los Diagnósticos de Enfermería:

- Total de etiologías clasificadas de este grupo: 14.
 - Alteración del sueño.
 - Apnea del sueño: consecuencias.
 - Asincronía del ritmo circadiano con las exigencias exógenas.
 - Cambios de sueño por la edad: medidas ineficaces.
 - Cambios frecuentes del horario sueño-vigilia: consecuencias.
 - Falta de descanso.
 - Higiene del sueño inadecuada.
 - Interacción disfuncional parental en el sueño del niño.
 - Pensamientos repetitivos antes del sueño.
 - Persistente higiene del sueño inadecuada.
 - Pesadillas: consecuencias.
 - Sonambulismo: consecuencias.
 - Temor al insomnio.
 - Terrores nocturnos: consecuencias.

Alteración del sueño

I. ETIOLOGÍA DIAGNÓSTICA.

Datos propios

Código: 00304

Descripción: Alteración del sueño.

Clasificación de la etiología clínica

Bloque: I.- Funcionamiento básico de la salud

Grupo: 13.- Sueño – Descanso.

Características metodológicas

Signo: Si.

Síntoma: No.

Causal: Si.

De riesgo: Si.

II. FASE DIANÓSTICA. ETIQUETAS DIAGNÓSTICAS.

Diagnósticos de enfermería en los que este factor etiológico puede actuar como elemento desencadenante:

Diagnósticos enfermeros

Deterioro de la memoria.

Deterioro parental.

Fatiga.

Respuesta disfuncional al destete del respirador.

Riesgo de caídas.

Riesgo de deterioro parental.

Trastorno de la percepción sensorial.

III. VALORACIÓN. VARIABLES DEL CUIDADO.

Variables normalizadas del cuidado que validan la presencia de la etiología diagnóstica:

Variable normalizada	Rango
Problemas con el sueño.	Si

Apnea del sueño: consecuencias

I. ETIOLOGÍA DIAGNÓSTICA.

Datos propios

Código: 00310

Descripción: Apnea del sueño: consecuencias.

Clasificación de la etiología clínica

Bloque: I.- Funcionamiento básico de la salud

Grupo: 13.- Sueño – Descanso.

Características metodológicas

Signo: Si.

Síntoma: No.

Causal: Si.

De riesgo: No.

II. FASE DIANÓSTICA. ETIQUETAS DIAGNÓSTICAS.

Diagnósticos de enfermería en los que este factor etiológico puede actuar como elemento desencadenante:

Diagnósticos enfermeros

Deprivación de sueño.

III. VALORACIÓN. VARIABLES DEL CUIDADO.

Variables normalizadas del cuidado que validan la presencia de la etiología diagnóstica:

Variable normalizada	Rango
Apnea de sueño.	Si

Asincronía del ritmo circadiano con las exigencias exógenas

I. ETIOLOGÍA DIAGNÓSTICA.

Datos propios

Código: 00314

Descripción: Asincronía del ritmo circadiano con las exigencias exógenas.

Clasificación de la etiología clínica

Bloque: I.- Funcionamiento básico de la salud

Grupo: 13.- Sueño – Descanso.

Características metodológicas

Signo: Si.

Síntoma: No.

Causal: Si.

De riesgo: No.

II. FASE DIANÓSTICA. ETIQUETAS DIAGNÓSTICAS.

Diagnósticos de enfermería en los que este factor etiológico puede actuar como elemento desencadenante:

Diagnósticos enfermeros

Deprivación de sueño.

Deterioro del patrón de sueño.

III. VALORACIÓN. VARIABLES DEL CUIDADO.

Variables normalizadas del cuidado que validan la presencia de la etiología diagnóstica:

Variable normalizada	Rango
Hora de inicio sueño.	> 5 - < 18
Hora fin sueño.	< 4 - > 15
Sueño regular.	No

Cambios de sueño por la edad: medidas ineficaces

I. ETIOLOGÍA DIAGNÓSTICA.

Datos propios

Código: 00305

Descripción: Cambios de sueño por la edad: medidas ineficaces.

Clasificación de la etiología clínica

Bloque: I.- Funcionamiento básico de la salud

Grupo: 13.- Sueño – Descanso.

Características metodológicas

Signo: Si.

Síntoma: No.

Causal: Si.

De riesgo: No.

II. FASE DIANÓSTICA. ETIQUETAS DIAGNÓSTICAS.

Diagnósticos de enfermería en los que este factor etiológico puede actuar como elemento desencadenante:

Diagnósticos enfermeros

Deprivación de sueño.

Deterioro del patrón de sueño.

III. VALORACIÓN. VARIABLES DEL CUIDADO.

Variables normalizadas del cuidado que validan la presencia de la etiología diagnóstica:

Variable normalizada

Rango

Causa de los problemas de sueño.

Edad

Cambios frecuentes del horario sueño-vigilia: consecuencias

I. ETIOLOGÍA DIAGNÓSTICA.

Datos propios

Código: 00306

Descripción: Cambios frecuentes del horario sueño-vigilia: consecuencias.

Clasificación de la etiología clínica

Bloque: I.- Funcionamiento básico de la salud

Grupo: 13.- Sueño – Descanso.

Características metodológicas

Signo: Si.

Síntoma: No.

Causal: Si.

De riesgo: No.

II. FASE DIANÓSTICA. ETIQUETAS DIAGNÓSTICAS.

Diagnósticos de enfermería en los que este factor etiológico puede actuar como elemento desencadenante:

Diagnósticos enfermeros

Deterioro del patrón de sueño.

III. VALORACIÓN. VARIABLES DEL CUIDADO.

Variables normalizadas del cuidado que validan la presencia de la etiología diagnóstica:

Variable normalizada	Rango
Sueño regular.	No

Falta de descanso

I. ETIOLOGÍA DIAGNÓSTICA.

Datos propios

Código: 00315

Descripción: Falta de descanso.

Clasificación de la etiología clínica

Bloque: I.- Funcionamiento básico de la salud

Grupo: 13.- Sueño – Descanso.

Características metodológicas

Signo: Si.

Síntoma: No.

Causal: Si.

De riesgo: No.

II. FASE DIANÓSTICA. ETIQUETAS DIAGNÓSTICAS.

Diagnósticos de enfermería en los que este factor etiológico puede actuar como elemento desencadenante:

Diagnósticos enfermeros

Riesgo de cansancio en el rol de cuidador.

III. VALORACIÓN. VARIABLES DEL CUIDADO.

Variables normalizadas del cuidado que validan la presencia de la etiología diagnóstica:

Variable normalizada	Rango
Problemas para el descanso/relajación.	Si

Higiene del sueño inadecuada

I. ETIOLOGÍA DIAGNÓSTICA.

Datos propios

Código: 00308

Descripción: Higiene del sueño inadecuada.

Clasificación de la etiología clínica

Bloque: I.- Funcionamiento básico de la salud

Grupo: 13.- Sueño – Descanso.

Características metodológicas

Signo: Si.

Síntoma: No.

Causal: Si.

De riesgo: No.

II. FASE DIANÓSTICA. ETIQUETAS DIAGNÓSTICAS.

Diagnósticos de enfermería en los que este factor etiológico puede actuar como elemento desencadenante:

Diagnósticos enfermeros

Deterioro del patrón de sueño.

III. VALORACIÓN. VARIABLES DEL CUIDADO.

Variables normalizadas del cuidado que validan la presencia de la etiología diagnóstica:

Variable normalizada	Rango
Hábitos inefectivos para el sueño.	Si

Interacción disfuncional parental en el sueño del niño

I. ETIOLOGÍA DIAGNÓSTICA.

Datos propios

Código: 00307

Descripción: Interacción disfuncional parental en el sueño del niño.

Clasificación de la etiología clínica

Bloque: I.- Funcionamiento básico de la salud

Grupo: 13.- Sueño – Descanso.

Características metodológicas

Signo: Si.

Síntoma: No.

Causal: Si.

De riesgo: No.

II. FASE DIANÓSTICA. ETIQUETAS DIAGNÓSTICAS.

Diagnósticos de enfermería en los que este factor etiológico puede actuar como elemento desencadenante:

Diagnósticos enfermeros

Deprivación de sueño.

Deterioro del patrón de sueño.

III. VALORACIÓN. VARIABLES DEL CUIDADO.

Variables normalizadas del cuidado que validan la presencia de la etiología diagnóstica:

Variable normalizada	Rango
Interacción parental en el sueño del niño.	Si

Pensamientos repetitivos antes del sueño

I. ETIOLOGÍA DIAGNÓSTICA.

Datos propios

Código: 00302

Descripción: Pensamientos repetitivos antes del sueño.

Clasificación de la etiología clínica

Bloque: I.- Funcionamiento básico de la salud

Grupo: 13.- Sueño – Descanso.

Características metodológicas

Signo: Si.

Síntoma: No.

Causal: Si.

De riesgo: No.

II. FASE DIANÓSTICA. ETIQUETAS DIAGNÓSTICAS.

Diagnósticos de enfermería en los que este factor etiológico puede actuar como elemento desencadenante:

Diagnósticos enfermeros

Deterioro del patrón de sueño.

III. VALORACIÓN. VARIABLES DEL CUIDADO.

Variables normalizadas del cuidado que validan la presencia de la etiología diagnóstica:

Variable normalizada	Rango
Hábitos inefectivos para el sueño.	Si

Persistente higiene del sueño inadecuada

I. ETIOLOGÍA DIAGNÓSTICA.

Datos propios

Código: 00309

Descripción: Persistente higiene del sueño inadecuada.

Clasificación de la etiología clínica

Bloque: I.- Funcionamiento básico de la salud

Grupo: 13.- Sueño – Descanso.

Características metodológicas

Signo: Si.

Síntoma: No.

Causal: Si.

De riesgo: No.

II. FASE DIANÓSTICA. ETIQUETAS DIAGNÓSTICAS.

Diagnósticos de enfermería en los que este factor etiológico puede actuar como elemento desencadenante:

Diagnósticos enfermeros

Deprivación de sueño.

III. VALORACIÓN. VARIABLES DEL CUIDADO.

Variables normalizadas del cuidado que validan la presencia de la etiología diagnóstica:

Variable normalizada	Rango
Hábitos inefectivos para el sueño.	Si

Pesadillas: consecuencias

I. ETIOLOGÍA DIAGNÓSTICA.

Datos propios

Código: 00313

Descripción: Pesadillas: consecuencias.

Clasificación de la etiología clínica

Bloque: I.- Funcionamiento básico de la salud

Grupo: 13.- Sueño – Descanso.

Características metodológicas

Signo: Si.

Síntoma: No.

Causal: Si.

De riesgo: No.

II. FASE DIANÓSTICA. ETIQUETAS DIAGNÓSTICAS.

Diagnósticos de enfermería en los que este factor etiológico puede actuar como elemento desencadenante:

Diagnósticos enfermeros

Deprivación de sueño.

III. VALORACIÓN. VARIABLES DEL CUIDADO.

Variables normalizadas del cuidado que validan la presencia de la etiología diagnóstica:

Variable normalizada	Rango
Pesadillas.	Si

Sonambulismo: consecuencias

I. ETIOLOGÍA DIAGNÓSTICA.

Datos propios

Código: 00311

Descripción: Sonambulismo: consecuencias.

Clasificación de la etiología clínica

Bloque: I.- Funcionamiento básico de la salud

Grupo: 13.- Sueño – Descanso.

Características metodológicas

Signo: Si.

Síntoma: No.

Causal: Si.

De riesgo: No.

II. FASE DIANÓSTICA. ETIQUETAS DIAGNÓSTICAS.

Diagnósticos de enfermería en los que este factor etiológico puede actuar como elemento desencadenante:

Diagnósticos enfermeros

Deprivación de sueño.

III. VALORACIÓN. VARIABLES DEL CUIDADO.

Variables normalizadas del cuidado que validan la presencia de la etiología diagnóstica:

Variable normalizada	Rango
Sonambulismo.	Si

Temor al insomnio

I. ETIOLOGÍA DIAGNÓSTICA.

Datos propios

Código: 00303

Descripción: Temor al insomnio.

Clasificación de la etiología clínica

Bloque: I.- Funcionamiento básico de la salud

Grupo: 13.- Sueño – Descanso.

Características metodológicas

Signo: No.

Síntoma: Si.

Causal: Si.

De riesgo: No.

II. FASE DIANÓSTICA. ETIQUETAS DIAGNÓSTICAS.

Diagnósticos de enfermería en los que este factor etiológico puede actuar como elemento desencadenante:

Diagnósticos enfermeros

Deterioro del patrón de sueño.

III. VALORACIÓN. VARIABLES DEL CUIDADO.

Variables normalizadas del cuidado que validan la presencia de la etiología diagnóstica:

Variable normalizada	Rango
Hábitos inefectivos para el sueño.	Si

Terrores nocturnos: consecuencias

I. ETIOLOGÍA DIAGNÓSTICA.

Datos propios

Código: 00312

Descripción: Terrores nocturnos: consecuencias.

Clasificación de la etiología clínica

Bloque: I.- Funcionamiento básico de la salud

Grupo: 13.- Sueño – Descanso.

Características metodológicas

Signo: Si.

Síntoma: No.

Causal: Si.

De riesgo: No.

II. FASE DIANÓSTICA. ETIQUETAS DIAGNÓSTICAS.

Diagnósticos de enfermería en los que este factor etiológico puede actuar como elemento desencadenante:

Diagnósticos enfermeros

Deprivación de sueño.

III. VALORACIÓN. VARIABLES DEL CUIDADO.

Variables normalizadas del cuidado que validan la presencia de la etiología diagnóstica:

Variable normalizada	Rango
Terrores nocturnos.	Si

Grupo 14. Relación - Comunicación

Mecanismos que permiten o dificultan el tipo de relaciones personales, familiares y sociales y cómo se produce la comunicación o su ausencia en las mismas.

Manifestaciones clínicas de los Diagnósticos de Enfermería:

- Total de etiologías clasificadas de este grupo: 38.
 - Aislamiento social.
 - Antecedentes de malas relaciones: consecuencias.
 - Antecedentes de malos tratos: consecuencias.
 - Ausencia o inadecuación de modelo de rol: consecuencias.
 - Ausencia/deterioro de relaciones con personas significativas: consecuencias.
 - Automutilación de sus iguales: consecuencias.
 - Barreras de comunicación: consecuencias.
 - Cambio importante de entorno: consecuencias.
 - Cambio imprevisto de entorno: consecuencias.
 - Cambios ambientales recientes: consecuencias.
 - Dependencia o falta de autonomía: consecuencias.
 - Desconfianza en la terapia o en el personal de cuidados de la salud.
 - Disposición inadecuada para el cuidado del niño.
 - Duelo
 - Duelo ineficaz.
 - Expectativas irreales sobre el rol.
 - Falta de contención o de límites en el niño.
 - Falta de intimidad: consecuencias.
 - Falta de intimidad: vínculo parental.
 - Habilidades inadecuadas para desempeñar el rol.
 - Habilidades sociales deficientes.
 - Pérdida de relaciones importantes: consecuencias.
 - Pérdida de un ser querido: consecuencias.
 - Pérdida real o percibida: consecuencias.
 - Pérdidas asociadas al traslado: consecuencias.
 - Preparación inadecuada para el rol.

- Problemas de conducta en el receptor de los cuidados.
- Problemas en la comunicación familiar.
- Relaciones interpersonales conflictivas.
- Separación de personas significativas: consecuencias.
- Separación de personas y entornos familiares: consecuencias.
- Separación del niño: consecuencias.
- Separación prolongada de los padres: consecuencias.
- Sobrecarga o tensión en el desempeño del rol.
- Soledad.
- Soporte social inadecuado.
- Traslado temporal o permanente: consecuencias.
- Traslado voluntario o involuntario: consecuencias.

Aislamiento social

I. ETIOLOGÍA DIAGNÓSTICA.

Datos propios

Código: 00425

Descripción: Aislamiento social.

Clasificación de la etiología clínica

Bloque: I.- Funcionamiento básico de la salud.

Grupo: 14.- Relación – Comunicación.

Características metodológicas

Signo: Si.

Síntoma: No.

Causal: Si.

De riesgo: Si.

II. FASE DIANÓSTICA. ETIQUETAS DIAGNÓSTICAS.

Diagnósticos de enfermería en los que este factor etiológico puede actuar como elemento desencadenante:

Diagnósticos enfermeros

Automutilación.

Cansancio en el rol de cuidador.

Deterioro parental.

Riesgo de automutilación.

Riesgo de cansancio en el rol de cuidador.

Riesgo de deterioro de la religiosidad.

Riesgo de deterioro parental.

Riesgo de soledad.

Riesgo de suicidio.

Riesgo de violencia autodirigida.

Trastorno de la percepción sensorial.

III. VALORACIÓN. VARIABLES DEL CUIDADO.

Variables normalizadas del cuidado que validan la presencia de la etiología diagnóstica:

Variable normalizada

Se siente solo.

Rango

Si

Antecedentes de malas relaciones: consecuencias

I. ETIOLOGÍA DIAGNÓSTICA.

Datos propios

Código: 00432

Descripción: Antecedentes de malas relaciones: consecuencias.

Clasificación de la etiología clínica

Bloque: I.- Funcionamiento básico de la salud.

Grupo: 14.- Relación – Comunicación.

Características metodológicas

Signo: Si.

Síntoma: No.

Causal: Si.

De riesgo: Si.

II. FASE DIANÓSTICA. ETIQUETAS DIAGNÓSTICAS.

Diagnósticos de enfermería en los que este factor etiológico puede actuar como elemento desencadenante:

Diagnósticos enfermeros

Cansancio en el rol de cuidador.

Riesgo de cansancio en el rol de cuidador.

III. VALORACIÓN. VARIABLES DEL CUIDADO.

Variables normalizadas del cuidado que validan la presencia de la etiología diagnóstica:

Variable normalizada	Rango
Desconfianza en el cuidador.	Si

Antecedentes de malos tratos: consecuencias

I. ETIOLOGÍA DIAGNÓSTICA.

Datos propios

Código: 00433

Descripción: Antecedentes de malos tratos: consecuencias.

Clasificación de la etiología clínica

Bloque: I.- Funcionamiento básico de la salud.

Grupo: 14.- Relación – Comunicación.

Características metodológicas

Signo: Si.

Síntoma: No.

Causal: Si.

De riesgo: Si.

II. FASE DIANÓSTICA. ETIQUETAS DIAGNÓSTICAS.

Diagnósticos de enfermería en los que este factor etiológico puede actuar como elemento desencadenante:

Diagnósticos enfermeros

Baja autoestima crónica.

Deterioro parental.

Riesgo de deterioro parental.

Riesgo de suicidio.

III. VALORACIÓN. VARIABLES DEL CUIDADO.

Variables normalizadas del cuidado que validan la presencia de la etiología diagnóstica:

Variable normalizada	Rango
Abusos, malos tratos.	Si

Ausencia o inadecuación de modelo de rol: consecuencias

I. ETIOLOGÍA DIAGNÓSTICA.

Datos propios

Código: 00446

Descripción: Ausencia o inadecuación de modelo de rol: consecuencias.

Clasificación de la etiología clínica

Bloque: I.- Funcionamiento básico de la salud.

Grupo: 14.- Relación – Comunicación.

Características metodológicas

Signo: Si.

Síntoma: No.

Causal: Si.

De riesgo: Si.

II. FASE DIANÓSTICA. ETIQUETAS DIAGNÓSTICAS.

Diagnósticos de enfermería en los que este factor etiológico puede actuar como elemento desencadenante:

Diagnósticos enfermeros

Desempeño ineficaz del rol.

Deterioro en el mantenimiento del hogar.

Deterioro parental.

Disfunción sexual.

Patrón sexual inefectivo.

Riesgo de deterioro de la vinculación entre los padres y el lactante/niño.

Riesgo de deterioro parental.

III. VALORACIÓN. VARIABLES DEL CUIDADO.

Variables normalizadas del cuidado que validan la presencia de la etiología diagnóstica:

Variable normalizada

Modelos de rol.

Rango

Inadecuado

Inexistente

Ausencia/deterioro de relaciones con personas significativas: consecuencias

I. ETIOLOGÍA DIAGNÓSTICA.

Datos propios

Código: 00440

Descripción: Ausencia/deterioro de relaciones con personas significativas: consecuencias.

Clasificación de la etiología clínica

Bloque: I.- Funcionamiento básico de la salud.

Grupo: 14.- Relación – Comunicación.

Características metodológicas

Signo: Si.

Síntoma: No.

Causal: Si.

De riesgo: Si.

II. FASE DIANÓSTICA. ETIQUETAS DIAGNÓSTICAS.

Diagnósticos de enfermería en los que este factor etiológico puede actuar como elemento desencadenante:

Diagnósticos enfermeros

Aislamiento social.

Deterioro de la comunicación.

Deterioro de la interacción social.

Disfunción sexual.

Incumplimiento del tratamiento.

Patrón sexual inefectivo.

Riesgo de soledad.

III. VALORACIÓN. VARIABLES DEL CUIDADO.

Variables normalizadas del cuidado que validan la presencia de la etiología diagnóstica:

Variable normalizada	Rango
Personas significativas.	No

Automutilación de sus iguales: consecuencias

I. ETIOLOGÍA DIAGNÓSTICA.

Datos propios

Código: 00434

Descripción: Automutilación de sus iguales: consecuencias.

Clasificación de la etiología clínica

Bloque: I.- Funcionamiento básico de la salud.

Grupo: 14.- Relación – Comunicación.

Características metodológicas

Signo: Si.

Síntoma: No.

Causal: Si.

De riesgo: Si.

II. FASE DIANÓSTICA. ETIQUETAS DIAGNÓSTICAS.

Diagnósticos de enfermería en los que este factor etiológico puede actuar como elemento desencadenante:

Diagnósticos enfermeros

Automutilación.

Riesgo de automutilación.

III. VALORACIÓN. VARIABLES DEL CUIDADO.

Variables normalizadas del cuidado que validan la presencia de la etiología diagnóstica:

Variable normalizada	Rango
Violencia doméstica.	Si

Barreras de comunicación: consecuencias

I. ETIOLOGÍA DIAGNÓSTICA.

Datos propios

Código: 00422

Descripción: Barreras de comunicación: consecuencias.

Clasificación de la etiología clínica

Bloque: I.- Funcionamiento básico de la salud.

Grupo: 14.- Relación – Comunicación.

Características metodológicas

Signo: Si.

Síntoma: No.

Causal: Si.

De riesgo: No.

II. FASE DIANÓSTICA. ETIQUETAS DIAGNÓSTICAS.

Diagnósticos de enfermería en los que este factor etiológico puede actuar como elemento desencadenante:

Diagnósticos enfermeros

Deterioro de la comunicación.

Deterioro de la interacción social.

Mantenimiento ineficaz de la salud.

Retraso en el crecimiento y desarrollo.

Riesgo de síndrome de estrés del traslado.

Síndrome de estrés del traslado.

Temor

III. VALORACIÓN. VARIABLES DEL CUIDADO.

Variables normalizadas del cuidado que validan la presencia de la etiología diagnóstica:

Variable normalizada	Rango
Problema con el idioma.	Si
Problema con el lenguaje y/o habla.	Si

Cambio importante de entorno: consecuencias

I. ETIOLOGÍA DIAGNÓSTICA.

Datos propios

Código: 00415

Descripción: Cambio importante de entorno: consecuencias.

Clasificación de la etiología clínica

Bloque: I.- Funcionamiento básico de la salud.

Grupo: 14.- Relación – Comunicación.

Características metodológicas

Signo: Si.

Síntoma: No.

Causal: Si.

De riesgo: Si.

II. FASE DIANÓSTICA. ETIQUETAS DIAGNÓSTICAS.

Diagnósticos de enfermería en los que este factor etiológico puede actuar como elemento desencadenante:

Diagnósticos enfermeros

Riesgo de síndrome de estrés del traslado.

Riesgo de síndrome postraumático.

Riesgo de sufrimiento espiritual.

Síndrome de estrés del traslado.

Temor.

III. VALORACIÓN. VARIABLES DEL CUIDADO.

Variables normalizadas del cuidado que validan la presencia de la etiología diagnóstica:

Variable normalizada	Rango
Cambio ambiental.	Si
Cambios/Crisis importantes.	Si

Cambio imprevisto de entorno: consecuencias

I. ETIOLOGÍA DIAGNÓSTICA.

Datos propios

Código: 00414

Descripción: Cambio imprevisto de entorno: consecuencias.

Clasificación de la etiología clínica

Bloque: I.- Funcionamiento básico de la salud.

Grupo: 14.- Relación – Comunicación.

Características metodológicas

Signo: Si.

Síntoma: No.

Causal: Si.

De riesgo: Si.

II. FASE DIANÓSTICA. ETIQUETAS DIAGNÓSTICAS.

Diagnósticos de enfermería en los que este factor etiológico puede actuar como elemento desencadenante:

Diagnósticos enfermeros

Riesgo de síndrome de estrés del traslado.

Síndrome de estrés del traslado.

III. VALORACIÓN. VARIABLES DEL CUIDADO.

Variables normalizadas del cuidado que validan la presencia de la etiología diagnóstica:

Variable normalizada	Rango
Cambio ambiental.	Si

Cambios ambientales recientes: consecuencias

I. ETIOLOGÍA DIAGNÓSTICA.

Datos propios

Código: 00413

Descripción: Cambios ambientales recientes: consecuencias.

Clasificación de la etiología clínica

Bloque: I.- Funcionamiento básico de la salud.

Grupo: 14.- Relación – Comunicación.

Características metodológicas

Signo: Si.

Síntoma: No.

Causal: Si.

De riesgo: Si.

II. FASE DIANÓSTICA. ETIQUETAS DIAGNÓSTICAS.

Diagnósticos de enfermería en los que este factor etiológico puede actuar como elemento desencadenante:

Diagnósticos enfermeros

Diarrea.

Estreñimiento.

Riesgo de estreñimiento.

Temor.

III. VALORACIÓN. VARIABLES DEL CUIDADO.

Variables normalizadas del cuidado que validan la presencia de la etiología diagnóstica:

Variable normalizada	Rango
Cambio ambiental.	Si

Dependencia o falta de autonomía: consecuencias

I. ETIOLOGÍA DIAGNÓSTICA.

Datos propios

Código: 00255

Descripción: Dependencia o falta de autonomía: consecuencias.

Clasificación de la etiología clínica

Bloque: I.- Funcionamiento básico de la salud.

Grupo: 14.- Relación – Comunicación.

Características metodológicas

Signo: Si.

Síntoma: No.

Causal: Si.

De riesgo: Si.

II. FASE DIANÓSTICA. ETIQUETAS DIAGNÓSTICAS.

Diagnósticos de enfermería en los que este factor etiológico puede actuar como elemento desencadenante:

Diagnósticos enfermeros

Baja autoestima crónica.

Baja autoestima situacional.

Impotencia.

Retraso en el crecimiento y desarrollo.

Riesgo de baja autoestima situacional.

Riesgo de impotencia.

Riesgo de suicidio.

III. VALORACIÓN. VARIABLES DEL CUIDADO.

Variables normalizadas del cuidado que validan la presencia de la etiología diagnóstica:

Variable normalizada	Rango
Dependiente.	Si

Desconfianza en la terapia o en el personal de cuidados de la salud

I. ETIOLOGÍA DIAGNÓSTICA.

Datos propios

Código: 00406

Descripción: Desconfianza en la terapia o en el personal de cuidados de la salud.

Clasificación de la etiología clínica

Bloque: I.- Funcionamiento básico de la salud.

Grupo: 14.- Relación – Comunicación.

Características metodológicas

Signo: No.

Síntoma: Si.

Causal: Si.

De riesgo: No.

II. FASE DIANÓSTICA. ETIQUETAS DIAGNÓSTICAS.

Diagnósticos de enfermería en los que este factor etiológico puede actuar como elemento desencadenante:

Diagnósticos enfermeros

Manejo ineficaz del régimen terapéutico.

III. VALORACIÓN. VARIABLES DEL CUIDADO.

Variables normalizadas del cuidado que validan la presencia de la etiología diagnóstica:

Variable normalizada	Rango
Desconfianza en el cuidador.	Si

Disposición inadecuada para el cuidado del niño

I. ETIOLOGÍA DIAGNÓSTICA.

Datos propios

Código: 00451

Descripción: Disposición inadecuadas para el cuidado del niño.

Clasificación de la etiología clínica

Bloque: I.- Funcionamiento básico de la salud.

Grupo: 14.- Relación – Comunicación.

Características metodológicas

Signo: Si.

Síntoma: No.

Causal: Si.

De riesgo: Si.

II. FASE DIANÓSTICA. ETIQUETAS DIAGNÓSTICAS.

Diagnósticos de enfermería en los que este factor etiológico puede actuar como elemento desencadenante:

Diagnósticos enfermeros

Deterioro parental.

Riesgo de deterioro parental.

III. VALORACIÓN. VARIABLES DEL CUIDADO.

Variables normalizadas del cuidado que validan la presencia de la etiología diagnóstica:

Variable normalizada	Rango
Motivación adecuada para asumir el rol.	No

Duelo

I. ETIOLOGÍA DIAGNÓSTICA.

Datos propios

Código: 00411

Descripción: Duelo.

Clasificación de la etiología clínica

Bloque: I.- Funcionamiento básico de la salud.

Grupo: 14.- Relación – Comunicación.

Características metodológicas

Signo: Si.

Síntoma: No.

Causal: Si.

De riesgo: Si.

II. FASE DIANÓSTICA. ETIQUETAS DIAGNÓSTICAS.

Diagnósticos de enfermería en los que este factor etiológico puede actuar como elemento desencadenante:

Diagnósticos enfermeros

Aislamiento social.

Baja autoestima situacional.

Deterioro del patrón de sueño.

Perturbación del campo de energía.

Riesgo de sufrimiento espiritual.

Riesgo de suicidio.

III. VALORACIÓN. VARIABLES DEL CUIDADO.

Variables normalizadas del cuidado que validan la presencia de la etiología diagnóstica:

Variable normalizada	Rango
Duelo.	Si

Duelo ineficaz

I. ETIOLOGÍA DIAGNÓSTICA.

Datos propios

Código: 00412

Descripción: Duelo ineficaz.

Clasificación de la etiología clínica

Bloque: I.- Funcionamiento básico de la salud.

Grupo: 14.- Relación – Comunicación.

Características metodológicas

Signo: Si.

Síntoma: No.

Causal: Si.

De riesgo: No.

II. FASE DIANÓSTICA. ETIQUETAS DIAGNÓSTICAS.

Diagnósticos de enfermería en los que este factor etiológico puede actuar como elemento desencadenante:

Diagnósticos enfermeros

Ansiedad ante la muerte.

Mantenimiento ineficaz de la salud.

III. VALORACIÓN. VARIABLES DEL CUIDADO.

Variables normalizadas del cuidado que validan la presencia de la etiología diagnóstica:

Variable normalizada	Rango
Conductas inefectivas.	Si

Expectativas irreales sobre el rol

I. ETIOLOGÍA DIAGNÓSTICA.

Datos propios

Código: 00449

Descripción: Expectativas irreales sobre el rol.

Clasificación de la etiología clínica

Bloque: I.- Funcionamiento básico de la salud.

Grupo: 14.- Relación – Comunicación.

Características metodológicas

Signo: Si.

Síntoma: No.

Causal: Si.

De riesgo: No.

II. FASE DIANÓSTICA. ETIQUETAS DIAGNÓSTICAS.

Diagnósticos de enfermería en los que este factor etiológico puede actuar como elemento desencadenante:

Diagnósticos enfermeros

Desempeño ineficaz del rol.

III. VALORACIÓN. VARIABLES DEL CUIDADO.

Variables normalizadas del cuidado que validan la presencia de la etiología diagnóstica:

Variable normalizada

Rango

Tipo de expectativas.

Irreales

Falta de contención o de límites en el niño

I. ETIOLOGÍA DIAGNÓSTICA.

Datos propios

Código: 00456

Descripción: Falta de contención o de límites en el niño.

Clasificación de la etiología clínica

Bloque: I.- Funcionamiento básico de la salud.

Grupo: 14.- Relación – Comunicación.

Características metodológicas

Signo: Si.

Síntoma: No.

Causal: Si.

De riesgo: Si.

II. FASE DIANÓSTICA. ETIQUETAS DIAGNÓSTICAS.

Diagnósticos de enfermería en los que este factor etiológico puede actuar como elemento desencadenante:

Diagnósticos enfermeros

Conducta desorganizada del lactante.

Riesgo de conducta desorganizada del lactante.

III. VALORACIÓN. VARIABLES DEL CUIDADO.

Variables normalizadas del cuidado que validan la presencia de la etiología diagnóstica:

Variable normalizada	Rango
Problemas en la educación del niño.	Si

Falta de intimidad: consecuencias

I. ETIOLOGÍA DIAGNÓSTICA.

Datos propios

Código: 00453

Descripción: Falta de intimidad: consecuencias.

Clasificación de la etiología clínica

Bloque: I.- Funcionamiento básico de la salud.

Grupo: 14.- Relación – Comunicación.

Características metodológicas

Signo: Si.

Síntoma: No.

Causal: Si.

De riesgo: Si.

II. FASE DIANÓSTICA. ETIQUETAS DIAGNÓSTICAS.

Diagnósticos de enfermería en los que este factor etiológico puede actuar como elemento desencadenante:

Diagnósticos enfermeros

Cansancio en el rol de cuidador.

Deterioro del patrón de sueño.

Disfunción sexual.

Estreñimiento.

Patrón sexual inefectivo.

Riesgo de estreñimiento.

III. VALORACIÓN. VARIABLES DEL CUIDADO.

Variables normalizadas del cuidado que validan la presencia de la etiología diagnóstica:

Variable normalizada	Rango
Intimidad personal.	No

Falta de intimidad: vínculo parental

I. ETIOLOGÍA DIAGNÓSTICA.

Datos propios

Código: 00455

Descripción: Falta de intimidad: vínculo parental.

Clasificación de la etiología clínica

Bloque: I.- Funcionamiento básico de la salud.

Grupo: 14.- Relación – Comunicación.

Características metodológicas

Signo: Si.

Síntoma: No.

Causal: No.

De riesgo: Si.

II. FASE DIANÓSTICA. ETIQUETAS DIAGNÓSTICAS.

Diagnósticos de enfermería en los que este factor etiológico puede actuar como elemento desencadenante:

Diagnósticos enfermeros

Riesgo de deterioro de la vinculación entre los padres y el lactante/niño.

III. VALORACIÓN. VARIABLES DEL CUIDADO.

Variables normalizadas del cuidado que validan la presencia de la etiología diagnóstica:

Variable normalizada	Rango
Intimidad personal.	No

Habilidades inadecuadas para desempeñar el rol

I. ETIOLOGÍA DIAGNÓSTICA.

Datos propios

Código: 00447

Descripción: Habilidades inadecuadas para desempeñar el rol.

Clasificación de la etiología clínica

Bloque: I.- Funcionamiento básico de la salud.

Grupo: 14.- Relación – Comunicación.

Características metodológicas

Signo: Si.

Síntoma: No.

Causal: Si.

De riesgo: Si.

II. FASE DIANÓSTICA. ETIQUETAS DIAGNÓSTICAS.

Diagnósticos de enfermería en los que este factor etiológico puede actuar como elemento desencadenante:

Diagnósticos enfermeros

Desempeño ineficaz del rol.

Deterioro parental.

Riesgo de deterioro de la vinculación entre los padres y el lactante/niño.

Riesgo de deterioro parental.

III. VALORACIÓN. VARIABLES DEL CUIDADO.

Variables normalizadas del cuidado que validan la presencia de la etiología diagnóstica:

Variable normalizada

Conocimiento desempeño del rol.

Rango

Inadecuado

Habilidades sociales deficientes

I. ETIOLOGÍA DIAGNÓSTICA.

Datos propios

Código: 00420

Descripción: Habilidades sociales deficientes.

Clasificación de la etiología clínica

Bloque: I.- Funcionamiento básico de la salud.

Grupo: 14.- Relación – Comunicación.

Características metodológicas

Signo: Si.

Síntoma: No.

Causal: Si.

De riesgo: Si.

II. FASE DIANÓSTICA. ETIQUETAS DIAGNÓSTICAS.

Diagnósticos de enfermería en los que este factor etiológico puede actuar como elemento desencadenante:

Diagnósticos enfermeros

Aislamiento social.

Déficit de actividades recreativas.

Deterioro de la interacción social.

Impotencia.

Riesgo de deterioro parental.

III. VALORACIÓN. VARIABLES DEL CUIDADO.

Variables normalizadas del cuidado que validan la presencia de la etiología diagnóstica:

Variable normalizada	Rango
Problemas en las relaciones sociales.	Si

Pérdida de relaciones importantes: consecuencias

I. ETIOLOGÍA DIAGNÓSTICA.

Datos propios

Código: 00436

Descripción: Pérdida de relaciones importantes: consecuencias.

Clasificación de la etiología clínica

Bloque: I.- Funcionamiento básico de la salud.

Grupo: 14.- Relación – Comunicación.

Características metodológicas

Signo: Si.

Síntoma: No.

Causal: Si.

De riesgo: Si.

II. FASE DIANÓSTICA. ETIQUETAS DIAGNÓSTICAS.

Diagnósticos de enfermería en los que este factor etiológico puede actuar como elemento desencadenante:

Diagnósticos enfermeros

Automutilación.

Riesgo de automutilación.

Riesgo de suicidio.

III. VALORACIÓN. VARIABLES DEL CUIDADO.

Variables normalizadas del cuidado que validan la presencia de la etiología diagnóstica:

Variable normalizada	Rango
Pérdidas significativas.	Si

Pérdida de un ser querido: consecuencias

I. ETIOLOGÍA DIAGNÓSTICA.

Datos propios

Código: 00410

Descripción: Pérdida de un ser querido: consecuencias.

Clasificación de la etiología clínica

Bloque: I.- Funcionamiento básico de la salud.

Grupo: 14.- Relación – Comunicación.

Características metodológicas

Signo: Si.

Síntoma: No.

Causal: Si.

De riesgo: No.

II. FASE DIANÓSTICA. ETIQUETAS DIAGNÓSTICAS.

Diagnósticos de enfermería en los que este factor etiológico puede actuar como elemento desencadenante:

Diagnósticos enfermeros

Aflicción crónica.

Duelo.

Duelo complicado.

Riesgo de duelo complicado.

Sufrimiento espiritual.

III. VALORACIÓN. VARIABLES DEL CUIDADO.

Variables normalizadas del cuidado que validan la presencia de la etiología diagnóstica:

Variable normalizada	Rango
Pérdidas significativas.	Si

Pérdida real o percibida: consecuencias

I. ETIOLOGÍA DIAGNÓSTICA.

Datos propios

Código: 00409

Descripción: Pérdida real o percibida: consecuencias.

Clasificación de la etiología clínica

Bloque: I.- Funcionamiento básico de la salud.

Grupo: 14.- Relación – Comunicación.

Características metodológicas

Signo: No.

Síntoma: Si.

Causal: Si.

De riesgo: No.

II. FASE DIANÓSTICA. ETIQUETAS DIAGNÓSTICAS.

Diagnósticos de enfermería en los que este factor etiológico puede actuar como elemento desencadenante:

Diagnósticos enfermeros

Duelo.

III. VALORACIÓN. VARIABLES DEL CUIDADO.

Variables normalizadas del cuidado que validan la presencia de la etiología diagnóstica:

Variable normalizada	Rango
Pérdidas significativas.	Si
Duelo anticipado.	Si

Pérdidas asociadas al traslado: consecuencias

I. ETIOLOGÍA DIAGNÓSTICA.

Datos propios

Código: 00437

Descripción: Pérdidas asociadas al traslado: consecuencias.

Clasificación de la etiología clínica

Bloque: I.- Funcionamiento básico de la salud.

Grupo: 14.- Relación – Comunicación.

Características metodológicas

Signo: Si.

Síntoma: No.

Causal: Si.

De riesgo: Si.

II. FASE DIANÓSTICA. ETIQUETAS DIAGNÓSTICAS.

Diagnósticos de enfermería en los que este factor etiológico puede actuar como elemento desencadenante:

Diagnósticos enfermeros

Riesgo de síndrome de estrés del traslado.

Síndrome de estrés del traslado.

III. VALORACIÓN. VARIABLES DEL CUIDADO.

Variables normalizadas del cuidado que validan la presencia de la etiología diagnóstica:

Variable normalizada	Rango
Alejamiento de personas/entorno habitual.	Si

Preparación inadecuada para el rol

I. ETIOLOGÍA DIAGNÓSTICA.

Datos propios

Código: 00448

Descripción: Preparación inadecuada para el rol.

Clasificación de la etiología clínica

Bloque: I.- Funcionamiento básico de la salud.

Grupo: 14.- Relación – Comunicación.

Características metodológicas

Signo: Si.

Síntoma: No.

Causal: Si.

De riesgo: No.

II. FASE DIANÓSTICA. ETIQUETAS DIAGNÓSTICAS.

Diagnósticos de enfermería en los que este factor etiológico puede actuar como elemento desencadenante:

Diagnósticos enfermeros

Desempeño ineficaz del rol.

III. VALORACIÓN. VARIABLES DEL CUIDADO.

Variables normalizadas del cuidado que validan la presencia de la etiología diagnóstica:

Variable normalizada

Conocimiento desempeño del rol.

Rango

Inadecuado

Problemas de conducta en el receptor de los cuidados

I. ETIOLOGÍA DIAGNÓSTICA.

Datos propios

Código: 00403

Descripción: Problemas de conducta en el receptor de los cuidados.

Clasificación de la etiología clínica

Bloque: I.- Funcionamiento básico de la salud.

Grupo: 14.- Relación – Comunicación.

Características metodológicas

Signo: Si.

Síntoma: No.

Causal: No.

De riesgo: Si.

II. FASE DIANÓSTICA. ETIQUETAS DIAGNÓSTICAS.

Diagnósticos de enfermería en los que este factor etiológico puede actuar como elemento desencadenante:

Diagnósticos enfermeros

Riesgo de cansancio en el rol de cuidador.

III. VALORACIÓN. VARIABLES DEL CUIDADO.

Variables normalizadas del cuidado que validan la presencia de la etiología diagnóstica:

Variable normalizada	Rango
Problemas conductuales.	Si

Problemas en la comunicación familiar

I. ETIOLOGÍA DIAGNÓSTICA.

Datos propios

Código: 00423

Descripción: Problemas en la comunicación familiar.

Clasificación de la etiología clínica

Bloque: I.- Funcionamiento básico de la salud.

Grupo: 14.- Relación – Comunicación.

Características metodológicas

Signo: Si.

Síntoma: No.

Causal: Si.

De riesgo: Si.

II. FASE DIANÓSTICA. ETIQUETAS DIAGNÓSTICAS.

Diagnósticos de enfermería en los que este factor etiológico puede actuar como elemento desencadenante:

Diagnósticos enfermeros

Automutilación.

Deterioro parental.

Riesgo de automutilación.

Riesgo de deterioro parental.

III. VALORACIÓN. VARIABLES DEL CUIDADO.

Variables normalizadas del cuidado que validan la presencia de la etiología diagnóstica:

Variable normalizada	Rango
Comunicación familiar inadecuada.	Si

Relaciones interpersonales conflictivas

I. ETIOLOGÍA DIAGNÓSTICA.

Datos propios

Código: 00424

Descripción: Relaciones interpersonales conflictivas.

Clasificación de la etiología clínica

Bloque: I.- Funcionamiento básico de la salud.

Grupo: 14.- Relación – Comunicación.

Características metodológicas

Signo: Si.

Síntoma: No.

Causal: Si.

De riesgo: Si.

II. FASE DIANÓSTICA. ETIQUETAS DIAGNÓSTICAS.

Diagnósticos de enfermería en los que este factor etiológico puede actuar como elemento desencadenante:

Diagnósticos enfermeros

Automutilación.

Riesgo de automutilación.

Riesgo de sufrimiento espiritual.

Riesgo de violencia autodirigida.

III. VALORACIÓN. VARIABLES DEL CUIDADO.

Variables normalizadas del cuidado que validan la presencia de la etiología diagnóstica:

Variable normalizada	Rango
Relaciones sociales conflictivas.	Si

Separación de personas significativas: consecuencias

I. ETIOLOGÍA DIAGNÓSTICA.

Datos propios

Código: 00441

Descripción: Separación de personas significativas: consecuencias.

Clasificación de la etiología clínica

Bloque: I.- Funcionamiento básico de la salud.

Grupo: 14.- Relación – Comunicación.

Características metodológicas

Signo: Si.

Síntoma: No.

Causal: Si.

De riesgo: Si.

II. FASE DIANÓSTICA. ETIQUETAS DIAGNÓSTICAS.

Diagnósticos de enfermería en los que este factor etiológico puede actuar como elemento desencadenante:

Diagnósticos enfermeros

Ansiedad.

Automutilación.

Baja autoestima situacional.

Desesperanza.

Deterioro del patrón de sueño.

Retraso en el crecimiento y desarrollo.

Riesgo de automutilación.

Riesgo de baja autoestima situacional.

Riesgo de síndrome de estrés del traslado.

Riesgo de sufrimiento espiritual.

Síndrome de estrés del traslado

Temor.

III. VALORACIÓN. VARIABLES DEL CUIDADO.

Variables normalizadas del cuidado que validan la presencia de la etiología diagnóstica:

Variable normalizada

Alejamiento de personas significativas.

Rango

Si

Separación de personas y entornos familiares: consecuencias

I. ETIOLOGÍA DIAGNÓSTICA.

Datos propios

Código: 00445

Descripción: Separación de personas y entornos familiares: consecuencias.

Clasificación de la etiología clínica

Bloque: I.- Funcionamiento básico de la salud.

Grupo: 14.- Relación – Comunicación.

Características metodológicas

Signo: Si.

Síntoma: No.

Causal: Si.

De riesgo: No.

II. FASE DIANÓSTICA. ETIQUETAS DIAGNÓSTICAS.

Diagnósticos de enfermería en los que este factor etiológico puede actuar como elemento desencadenante:

Diagnósticos enfermeros

Vagabundeo.

III. VALORACIÓN. VARIABLES DEL CUIDADO.

Variables normalizadas del cuidado que validan la presencia de la etiología diagnóstica:

Variable normalizada	Rango
Alejamiento de personas/entorno habitual.	Si

Separación del niño: consecuencias

I. ETIOLOGÍA DIAGNÓSTICA.

Datos propios

Código: 00443

Descripción: Separación del niño: consecuencias.

Clasificación de la etiología clínica

Bloque: I.- Funcionamiento básico de la salud.

Grupo: 14.- Relación – Comunicación.

Características metodológicas

Signo: Si.

Síntoma: No.

Causal: Si.

De riesgo: No.

II. FASE DIANÓSTICA. ETIQUETAS DIAGNÓSTICAS.

Diagnósticos de enfermería en los que este factor etiológico puede actuar como elemento desencadenante:

Diagnósticos enfermeros

Conflicto del rol parental.

III. VALORACIÓN. VARIABLES DEL CUIDADO.

Variables normalizadas del cuidado que validan la presencia de la etiología diagnóstica:

Variable normalizada	Rango
Alejamiento de personas significativas.	Si

Separación prolongada de los padres: consecuencias

I. ETIOLOGÍA DIAGNÓSTICA.

Datos propios

Código: 00442

Descripción: Separación prolongada de los padres: consecuencias.

Clasificación de la etiología clínica

Bloque: I.- Funcionamiento básico de la salud.

Grupo: 14.- Relación – Comunicación.

Características metodológicas

Signo: Si.

Síntoma: No.

Causal: Si.

De riesgo: Si.

II. FASE DIANÓSTICA. ETIQUETAS DIAGNÓSTICAS.

Diagnósticos de enfermería en los que este factor etiológico puede actuar como elemento desencadenante:

Diagnósticos enfermeros

Deterioro parental.

Riesgo de deterioro de la vinculación entre los padres y el lactante/niño.

Riesgo de deterioro parental.

III. VALORACIÓN. VARIABLES DEL CUIDADO.

Variables normalizadas del cuidado que validan la presencia de la etiología diagnóstica:

Variable normalizada	Rango
Alejamiento de personas significativas.	Si

Sobrecarga o tensión en el desempeño del rol

I. ETIOLOGÍA DIAGNÓSTICA.

Datos propios

Código: 00452

Descripción: Sobrecarga o tensión en el desempeño del rol.

Clasificación de la etiología clínica

Bloque: I.- Funcionamiento básico de la salud.

Grupo: 14.- Relación – Comunicación.

Características metodológicas

Signo: Si.

Síntoma: No.

Causal: Si.

De riesgo: Si.

II. FASE DIANÓSTICA. ETIQUETAS DIAGNÓSTICAS.

Diagnósticos de enfermería en los que este factor etiológico puede actuar como elemento desencadenante:

Diagnósticos enfermeros

Deterioro parental.

Riesgo de deterioro parental.

III. VALORACIÓN. VARIABLES DEL CUIDADO.

Variables normalizadas del cuidado que validan la presencia de la etiología diagnóstica:

Variable normalizada	Rango
Tensión desempeño del rol.	Si

Soledad

I. ETIOLOGÍA DIAGNÓSTICA.

Datos propios

Código: 00521

Descripción: Soledad.

Clasificación de la etiología clínica

Bloque: I.- Funcionamiento básico de la salud.

Grupo: 14.- Relación – Comunicación.

Características metodológicas

Signo: No.

Síntoma: Si.

Causal: No.

De riesgo: No.

II. FASE DIANÓSTICA. ETIQUETAS DIAGNÓSTICAS.

Diagnósticos de enfermería en los que este factor etiológico puede actuar como elemento desencadenante:

Diagnósticos enfermeros

Deterioro de la religiosidad.

Deterioro del patrón de sueño.

Riesgo de deterioro de la religiosidad.

Riesgo de suicidio.

Sufrimiento espiritual.

III. VALORACIÓN. VARIABLES DEL CUIDADO.

Variables normalizadas del cuidado que validan la presencia de la etiología diagnóstica:

Variable normalizada	Rango
Se siente solo.	Si

Soporte social inadecuado**I. ETIOLOGÍA DIAGNÓSTICA.**

Datos propios

Código: 00435

Descripción: Soporte social inadecuado.

Clasificación de la etiología clínica

Bloque: I.- Funcionamiento básico de la salud.

Grupo: 14.- Relación – Comunicación.

Características metodológicas

Signo: Si.

Síntoma: No.

Causal: Si.

De riesgo: Si.

II. FASE DIANÓSTICA. ETIQUETAS DIAGNÓSTICAS.

Diagnósticos de enfermería en los que este factor etiológico puede actuar como elemento desencadenante:

Diagnósticos enfermeros

Afrontamiento defensivo.

Afrontamiento ineficaz.

Conflicto en la toma de decisiones.

Desempeño ineficaz del rol.

Deterioro de la movilidad física.

Deterioro de la religiosidad.

Deterioro parental.

Manejo ineficaz del régimen terapéutico.

Negación ineficaz.

Respuesta disfuncional al destete del respirador.

Riesgo de deterioro de la religiosidad.

Riesgo de deterioro parental.

Riesgo de duelo complicado.

Riesgo de síndrome de estrés del traslado.

Riesgo de síndrome postraumático.

Síndrome de estrés del traslado.

Trastorno de la adaptación.

III. VALORACIÓN. VARIABLES DEL CUIDADO.

Variables normalizadas del cuidado que validan la presencia de la etiología diagnóstica:

Variable normalizada	Rango
Apoyo insuficiente para asumir el rol.	Si
Apoyo, recursos.	Inadecuados

Traslado temporal o permanente: consecuencias

I. ETIOLOGÍA DIAGNÓSTICA.

Datos propios

Código: 00416

Descripción: Traslado temporal o permanente: consecuencias.

Clasificación de la etiología clínica

Bloque: I.- Funcionamiento básico de la salud.

Grupo: 14.- Relación – Comunicación.

Características metodológicas

Signo: Si.

Síntoma: No.

Causal: Si.

De riesgo: Si.

II. FASE DIANÓSTICA. ETIQUETAS DIAGNÓSTICAS.

Diagnósticos de enfermería en los que este factor etiológico puede actuar como elemento desencadenante:

Diagnósticos enfermeros

Deterioro parental.

Riesgo de deterioro parental.

Riesgo de síndrome de estrés del traslado.

III. VALORACIÓN. VARIABLES DEL CUIDADO.

Variables normalizadas del cuidado que validan la presencia de la etiología diagnóstica:

Variable normalizada	Rango
Cambios/Crisis importantes.	Si

Traslado voluntario o involuntario: consecuencias

I. ETIOLOGÍA DIAGNÓSTICA.

Datos propios

Código: 00417

Descripción: Traslado voluntario o involuntario: consecuencias.

Clasificación de la etiología clínica

Bloque: I.- Funcionamiento básico de la salud.

Grupo: 14.- Relación – Comunicación.

Características metodológicas

Signo: Si.

Síntoma: No.

Causal: No.

De riesgo: Si.

II. FASE DIANÓSTICA. ETIQUETAS DIAGNÓSTICAS.

Diagnósticos de enfermería en los que este factor etiológico puede actuar como elemento desencadenante:

Diagnósticos enfermeros

Riesgo de síndrome de estrés del traslado.

III. VALORACIÓN. VARIABLES DEL CUIDADO.

Variables normalizadas del cuidado que validan la presencia de la etiología diagnóstica:

Variable normalizada	Rango
Cambios/Crisis importantes.	Si

Grupo 15. Ocio - Entretenimiento

Mecanismos que favorecen o dificultan el desarrollo saludable del ocio o entretenimiento.

Manifestaciones clínicas de los Diagnósticos de Enfermería:

- Total de etiologías clasificadas de este grupo: 2.
 - Aburrimiento.
 - Distracciones insuficientes.

Aburrimiento

I. ETIOLOGÍA DIAGNÓSTICA.

Datos propios

Código: 00300

Descripción: Aburrimiento.

Clasificación de la etiología clínica

Bloque: I.- Funcionamiento básico de la salud.

Grupo: 15.- Ocio - Entretenimiento.

Características metodológicas

Signo: Si.

Síntoma: No.

Causal: Si.

De riesgo: No.

II. FASE DIANÓSTICA. ETIQUETAS DIAGNÓSTICAS.

Diagnósticos de enfermería en los que este factor etiológico puede actuar como elemento desencadenante:

Diagnósticos enfermeros

Deterioro del patrón de sueño.

Fatiga.

Vagabundeo.

III. VALORACIÓN. VARIABLES DEL CUIDADO.

Variables normalizadas del cuidado que validan la presencia de la etiología diagnóstica:

Variable normalizada	Rango
Aburrimiento.	Si

Distracciones insuficientes

I. ETIOLOGÍA DIAGNÓSTICA.

Datos propios

Código: 00299

Descripción: Distracciones insuficientes.

Clasificación de la etiología clínica

Bloque: I.- Funcionamiento básico de la salud.

Grupo: 15.- Ocio - Entretenimiento.

Características metodológicas

Signo: Si.

Síntoma: No.

Causal: Si.

De riesgo: Si.

II. FASE DIANÓSTICA. ETIQUETAS DIAGNÓSTICAS.

Diagnósticos de enfermería en los que este factor etiológico puede actuar como elemento desencadenante:

Diagnósticos enfermeros

Cansancio en el rol de cuidador.

Riesgo de cansancio en el rol de cuidador.

III. VALORACIÓN. VARIABLES DEL CUIDADO.

Variables normalizadas del cuidado que validan la presencia de la etiología diagnóstica:

Variable normalizada	Rango
Actividades de ocio.	No

Grupo 16. Valores - Creencias

Factores ideológicos que determinan los comportamientos, conductas, juicios de valor de las actividades y decisiones de la vida en relación con la salud.

Manifestaciones clínicas de los Diagnósticos de Enfermería:

- Total de etiologías clasificadas de este grupo: 10.
 - Barreras socioculturales: consecuencias.
 - Bloqueo para amar.
 - Conducta inconsistente con los valores.
 - Conflicto con los valores personales.
 - Pérdida de la fe en los valores trascendentes o Dios.
 - Separación de los vínculos culturales o religiosos: consecuencias.
 - Sistema de valores individuales.
 - Sufrimiento espiritual.
 - Valores no aceptados socialmente.
 - Valores o creencias personales poco definidas.

Barreras socioculturales: consecuencias

I. ETIOLOGÍA DIAGNÓSTICA.

Datos propios

Código: 00514

Descripción: Barreras socioculturales: consecuencias.

Clasificación de la etiología clínica

Bloque: I.- Funcionamiento básico de la salud.

Grupo: 16.- Valores - Creencias.

Características metodológicas

Signo: Si.

Síntoma: No.

Causal: Si.

De riesgo: No.

II. FASE DIANÓSTICA. ETIQUETAS DIAGNÓSTICAS.

Diagnósticos de enfermería en los que este factor etiológico puede actuar como elemento desencadenante:

Diagnósticos enfermeros

Deterioro de la comunicación.

Deterioro de la interacción social.

Deterioro de la religiosidad.

Riesgo de deterioro de la religiosidad.

Riesgo de sufrimiento espiritual.

III. VALORACIÓN. VARIABLES DEL CUIDADO.

Variables normalizadas del cuidado que validan la presencia de la etiología diagnóstica:

Variable normalizada	Rango
Barreras socioculturales.	Si

Bloqueo para amar

I. ETIOLOGÍA DIAGNÓSTICA.

Datos propios

Código: 00512

Descripción: Bloqueo para amar.

Clasificación de la etiología clínica

Bloque: I.- Funcionamiento básico de la salud.

Grupo: 16.- Valores - Creencias.

Características metodológicas

Signo: Si.

Síntoma: No.

Causal: No.

De riesgo: Si.

II. FASE DIANÓSTICA. ETIQUETAS DIAGNÓSTICAS.

Diagnósticos de enfermería en los que este factor etiológico puede actuar como elemento desencadenante:

Diagnósticos enfermeros

Riesgo de sufrimiento espiritual.

III. VALORACIÓN. VARIABLES DEL CUIDADO.

Variables normalizadas del cuidado que validan la presencia de la etiología diagnóstica:

Variable normalizada	Rango
Problemas de autoestima.	Si

Conducta inconsistente con los valores

I. ETIOLOGÍA DIAGNÓSTICA.

Datos propios

Código: 00506

Descripción: Conducta inconsistente con los valores.

Clasificación de la etiología clínica

Bloque: I.- Funcionamiento básico de la salud.

Grupo: 16.- Valores - Creencias.

Características metodológicas

Signo: Si.

Síntoma: No.

Causal: Si.

De riesgo: Si.

II. FASE DIANÓSTICA. ETIQUETAS DIAGNÓSTICAS.

Diagnósticos de enfermería en los que este factor etiológico puede actuar como elemento desencadenante:

Diagnósticos enfermeros

Baja autoestima situacional.

Riesgo de baja autoestima situacional.

Riesgo de impotencia.

III. VALORACIÓN. VARIABLES DEL CUIDADO.

Variables normalizadas del cuidado que validan la presencia de la etiología diagnóstica:

Variable normalizada	Rango
Conducta incongruente.	Si

Conflicto con los valores personales

I. ETIOLOGÍA DIAGNÓSTICA.

Datos propios

Código: 00508

Descripción: Conflicto con los valores personales.

Clasificación de la etiología clínica

Bloque: I.- Funcionamiento básico de la salud.

Grupo: 16.- Valores - Creencias.

Características metodológicas

Signo: No.

Síntoma: Si.

Causal: Si.

De riesgo: Si.

II. FASE DIANÓSTICA. ETIQUETAS DIAGNÓSTICAS.

Diagnósticos de enfermería en los que este factor etiológico puede actuar como elemento desencadenante:

Diagnósticos enfermeros

Ansiedad.

Conflicto en la toma de decisiones.

Disfunción sexual.

Sufrimiento espiritual.

III. VALORACIÓN. VARIABLES DEL CUIDADO.

Variables normalizadas del cuidado que validan la presencia de la etiología diagnóstica:

Variable normalizada	Rango
Conflicto con valores/creencias personales.	Si

Pérdida de la fe en los valores trascendentes o Dios

I. ETIOLOGÍA DIAGNÓSTICA.

Datos propios

Código: 00504

Descripción: Pérdida de la fe en los valores trascendentes o Dios.

Clasificación de la etiología clínica

Bloque: I.- Funcionamiento básico de la salud.

Grupo: 16.- Valores - Creencias.

Características metodológicas

Signo: No.

Síntoma: Si.

Causal: Si.

De riesgo: No.

II. FASE DIANÓSTICA. ETIQUETAS DIAGNÓSTICAS.

Diagnósticos de enfermería en los que este factor etiológico puede actuar como elemento desencadenante:

Diagnósticos enfermeros

Ansiedad ante la muerte.

Desesperanza.

III. VALORACIÓN. VARIABLES DEL CUIDADO.

Variables normalizadas del cuidado que validan la presencia de la etiología diagnóstica:

Variable normalizada	Rango
Pérdidas significativas.	Si

Separación de los vínculos culturales o religiosos: consecuencias

I. ETIOLOGÍA DIAGNÓSTICA.

Datos propios

Código: 00510

Descripción: Separación de los vínculos culturales o religiosos: consecuencias.

Clasificación de la etiología clínica

Bloque: I.- Funcionamiento básico de la salud.

Grupo: 16.- Valores - Creencias.

Características metodológicas

Signo: Si.

Síntoma: No.

Causal: Si.

De riesgo: No.

II. FASE DIANÓSTICA. ETIQUETAS DIAGNÓSTICAS.

Diagnósticos de enfermería en los que este factor etiológico puede actuar como elemento desencadenante:

Diagnósticos enfermeros

Sufrimiento espiritual.

III. VALORACIÓN. VARIABLES DEL CUIDADO.

Variables normalizadas del cuidado que validan la presencia de la etiología diagnóstica:

Variable normalizada	Rango
Problemas para las prácticas religiosas.	Si

Sistema de valores individuales

I. ETIOLOGÍA DIAGNÓSTICA.

Datos propios

Código: 00509

Descripción: Sistema de valores individuales.

Clasificación de la etiología clínica

Bloque: I.- Funcionamiento básico de la salud.

Grupo: 16.- Valores - Creencias.

Características metodológicas

Signo: Si.

Síntoma: No.

Causal: Si.

De riesgo: No.

II. FASE DIANÓSTICA. ETIQUETAS DIAGNÓSTICAS.

Diagnósticos de enfermería en los que este factor etiológico puede actuar como elemento desencadenante:

Diagnósticos enfermeros

Incumplimiento del tratamiento.

III. VALORACIÓN. VARIABLES DEL CUIDADO.

Variables normalizadas del cuidado que validan la presencia de la etiología diagnóstica:

Variable normalizada	Rango
Conflicto con valores/creencias personales.	Si

Sufrimiento espiritual

I. ETIOLOGÍA DIAGNÓSTICA.

Datos propios

Código: 00513

Descripción: Sufrimiento espiritual.

Clasificación de la etiología clínica

Bloque: I.- Funcionamiento básico de la salud.

Grupo: 16.- Valores - Creencias.

Características metodológicas

Signo: No.

Síntoma: Si.

Causal: Si.

De riesgo: No.

II. FASE DIANÓSTICA. ETIQUETAS DIAGNÓSTICAS.

Diagnósticos de enfermería en los que este factor etiológico puede actuar como elemento desencadenante:

Diagnósticos enfermeros

Mantenimiento ineficaz de la salud.

Riesgo de deterioro de la religiosidad.

III. VALORACIÓN. VARIABLES DEL CUIDADO.

Variables normalizadas del cuidado que validan la presencia de la etiología diagnóstica:

Variable normalizada	Rango
Sufrimiento, angustia.	Si

Valores no aceptados socialmente

I. ETIOLOGÍA DIAGNÓSTICA.

Datos propios

Código: 00507

Descripción: Valores no aceptados socialmente.

Clasificación de la etiología clínica

Bloque: I.- Funcionamiento básico de la salud.

Grupo: 16.- Valores - Creencias.

Características metodológicas

Signo: Si.

Síntoma: No.

Causal: Si.

De riesgo: No.

II. FASE DIANÓSTICA. ETIQUETAS DIAGNÓSTICAS.

Diagnósticos de enfermería en los que este factor etiológico puede actuar como elemento desencadenante:

Diagnósticos enfermeros

Aislamiento social.

III. VALORACIÓN. VARIABLES DEL CUIDADO.

Variables normalizadas del cuidado que validan la presencia de la etiología diagnóstica:

Variable normalizada	Rango
Problemas/rechazo de los valores/creencias.	Si

Valores o creencias personales poco definidas

I. ETIOLOGÍA DIAGNÓSTICA.

Datos propios

Código: 00505

Descripción: Valores o creencias personales poco definidas.

Clasificación de la etiología clínica

Bloque: I.- Funcionamiento básico de la salud.

Grupo: 16.- Valores - Creencias.

Características metodológicas

Signo: Si.

Síntoma: No.

Causal: Si.

De riesgo: No.

II. FASE DIANÓSTICA. ETIQUETAS DIAGNÓSTICAS.

Diagnósticos de enfermería en los que este factor etiológico puede actuar como elemento desencadenante:

Diagnósticos enfermeros

Ansiedad ante la muerte.

Conflicto en la toma de decisiones.

III. VALORACIÓN. VARIABLES DEL CUIDADO.

Variables normalizadas del cuidado que validan la presencia de la etiología diagnóstica:

Variable normalizada	Rango
Valores/costumbres culturales.	No

Grupo 25. Piel y mucosas

Problemas y situaciones en piel y mucosas que comprometen la efectividad de su funcionamiento.

Manifestaciones clínicas de los Diagnósticos de Enfermería:

- Total de etiologías clasificadas de este grupo: 6
 - Elasticidad de la piel deficiente.
 - Pérdida excesiva de líquidos a través de vías no naturales.
 - Piel húmeda.
 - Prominencias óseas: medidas ineficaces/insuficientes.
 - Quemaduras.
 - Solución de continuidad de piel, membranas o mucosas.

Elasticidad de la piel deficiente

I. ETIOLOGÍA DIAGNÓSTICA.

Datos propios

Código: 00166

Descripción: Elasticidad de la piel deficiente.

Clasificación de la etiología clínica

Bloque: II.- Salud física.

Grupo: 25.- Piel y mucosas.

Características metodológicas

Signo: Si.

Síntoma: No.

Causal: Si.

De riesgo: Si.

II. FASE DIANÓSTICA. ETIQUETAS DIAGNÓSTICAS.

Diagnósticos de enfermería en los que este factor etiológico puede actuar como elemento desencadenante:

Diagnósticos enfermeros

Deterioro de la integridad cutánea.

Riesgo de deterioro de la integridad cutánea.

III. VALORACIÓN. VARIABLES DEL CUIDADO.

Variables normalizadas del cuidado que validan la presencia de la etiología diagnóstica:

Variable normalizada	Rango
Deficiente hidratación de piel y/o mucosas.	Si

Pérdida excesiva de líquidos a través de vías no naturales

I. ETIOLOGÍA DIAGNÓSTICA.

Datos propios

Código: 00191

Descripción: Pérdida excesiva de líquidos a través de vías no naturales.

Clasificación de la etiología clínica

Bloque: II.- Salud física.

Grupo: 25.- Piel y mucosas.

Características metodológicas

Signo: Si.

Síntoma: No.

Causal: No.

De riesgo: Si.

II. FASE DIANÓSTICA. ETIQUETAS DIAGNÓSTICAS.

Diagnósticos de enfermería en los que este factor etiológico puede actuar como elemento desencadenante:

Diagnósticos enfermeros

Déficit de volumen de líquidos.

Riesgo de déficit de volumen de líquidos.

Riesgo de desequilibrio del volumen de líquidos.

III. VALORACIÓN. VARIABLES DEL CUIDADO.

Variables normalizadas del cuidado que validan la presencia de la etiología diagnóstica:

Variable normalizada	Rango
Quemaduras.	Si
Alteración integridad de la piel (herida).	Si
Heridas exudativas.	Si

Piel húmeda

I. ETIOLOGÍA DIAGNÓSTICA.

Datos propios

Código: 00165

Descripción: Piel húmeda.

Clasificación de la etiología clínica

Bloque: II.- Salud física.

Grupo: 25.- Piel y mucosas.

Características metodológicas

Signo: Si.

Síntoma: No.

Causal: Si.

De riesgo: Si.

II. FASE DIANÓSTICA. ETIQUETAS DIAGNÓSTICAS.

Diagnósticos de enfermería en los que este factor etiológico puede actuar como elemento desencadenante:

Diagnósticos enfermeros

Deterioro de la integridad cutánea.

Riesgo de deterioro de la integridad cutánea.

III. VALORACIÓN. VARIABLES DEL CUIDADO.

Variables normalizadas del cuidado que validan la presencia de la etiología diagnóstica:

Variable normalizada	Rango
Piel húmeda.	Si

Prominencias óseas: medidas ineficaces/insuficientes

I. ETIOLOGÍA DIAGNÓSTICA.

Datos propios

Código: 00167

Descripción: Prominencias óseas: medidas ineficaces/insuficientes.

Clasificación de la etiología clínica

Bloque: II.- Salud física.

Grupo: 25.- Piel y mucosas.

Características metodológicas

Signo: Si.

Síntoma: No.

Causal: Si.

De riesgo: Si.

II. FASE DIANÓSTICA. ETIQUETAS DIAGNÓSTICAS.

Diagnósticos de enfermería en los que este factor etiológico puede actuar como elemento desencadenante:

Diagnósticos enfermeros

Deterioro de la integridad cutánea.

Riesgo de deterioro de la integridad cutánea.

III. VALORACIÓN. VARIABLES DEL CUIDADO.

Variables normalizadas del cuidado que validan la presencia de la etiología diagnóstica:

Variable normalizada	Rango
Zonas de presión/fricción.	Si

Quemaduras

I. ETIOLOGÍA DIAGNÓSTICA.

Datos propios

Código: 00058

Descripción: Quemaduras.

Clasificación de la etiología clínica

Bloque: II.- Salud física.

Grupo: 25.- Piel y mucosas.

Características metodológicas

Signo: Si.

Síntoma: No.

Causal: Si.

De riesgo: Si.

II. FASE DIANÓSTICA. ETIQUETAS DIAGNÓSTICAS.

Diagnósticos de enfermería en los que este factor etiológico puede actuar como elemento desencadenante:

Diagnósticos enfermeros

Dolor agudo.

Riesgo de disfunción neurovascular periférica.

III. VALORACIÓN. VARIABLES DEL CUIDADO.

Variables normalizadas del cuidado que validan la presencia de la etiología diagnóstica:

Variable normalizada	Rango
Quemaduras.	Si

Solución de continuidad de piel, membranas o mucosas

I. ETIOLOGÍA DIAGNÓSTICA.

Datos propios

Código: 00057

Descripción: Solución de continuidad de piel, membranas o mucosas.

Clasificación de la etiología clínica

Bloque: II.- Salud física.

Grupo: 25.- Piel y mucosas.

Características metodológicas

Signo: Si.

Síntoma: No.

Causal: Si.

De riesgo: Si.

II. FASE DIANÓSTICA. ETIQUETAS DIAGNÓSTICAS.

Diagnósticos de enfermería en los que este factor etiológico puede actuar como elemento desencadenante:

Diagnósticos enfermeros

Dolor agudo.

Riesgo de infección.

III. VALORACIÓN. VARIABLES DEL CUIDADO.

Variables normalizadas del cuidado que validan la presencia de la etiología diagnóstica:

Variable normalizada	Rango
Alteración integridad de mucosas.	Si
Alteración integridad de la piel (herida).	Si

Grupo 26. Circulación vascular y cardiaca

Repuestas de la circulación vascular periférica y central a factores que la comprometen.

Manifestaciones clínicas de los Diagnósticos de Enfermería:

- Total de etiologías clasificadas de este grupo: 16.
 - Alteración de la frecuencia o ritmo cardíacos: consecuencias.
 - Alteración de la poscarga: consecuencias.
 - Alteración de la precarga: consecuencias.
 - Alteración del volumen de eyección: consecuencias.
 - Alteración en mecanismos reguladores del equilibrio hídrico: consecuencias.
 - Desequilibrio electrolítico.
 - Disminución del flujo vascular.
 - Disminución del gasto cardíaco: consecuencias.
 - Edemas.
 - Hemorroides: consecuencias.
 - Hipervolemia: consecuencias.
 - Hipotensión ortostática.
 - Hipovolemia: consecuencias.
 - Interrupción del flujo venoso o arterial: consecuencias.
 - Problemas circulatorios: consecuencias.
 - Reducción mecánica del flujo venoso o arterial: consecuencias.

Alteración de la frecuencia o ritmo cardíacos: consecuencias

I. ETIOLOGÍA DIAGNÓSTICA.

Datos propios

Código: 00291

Descripción: Alteración de la frecuencia o ritmo cardíacos: consecuencias.

Clasificación de la etiología clínica

Bloque: II.- Salud física.

Grupo: 26.- Circulación vascular y cardíaca.

Características metodológicas

Signo: Si.

Síntoma: No.

Causal: Si.

De riesgo: No.

II. FASE DIANÓSTICA. ETIQUETAS DIAGNÓSTICAS.

Diagnósticos de enfermería en los que este factor etiológico puede actuar como elemento desencadenante:

Diagnósticos enfermeros

Disminución del gasto cardíaco.

III. VALORACIÓN. VARIABLES DEL CUIDADO.

Variables normalizadas del cuidado que validan la presencia de la etiología diagnóstica:

Variable normalizada	Rango
Frecuencia cardíaca.	> 100

Alteración de la poscarga: consecuencias

I. ETIOLOGÍA DIAGNÓSTICA.

Datos propios

Código: 00297

Descripción: Alteración de la poscarga: consecuencias.

Clasificación de la etiología clínica

Bloque: II.- Salud física.

Grupo: 26.- Circulación vascular y cardíaca.

Características metodológicas

Signo: Si.

Síntoma: No.

Causal: Si.

De riesgo: No.

II. FASE DIANÓSTICA. ETIQUETAS DIAGNÓSTICAS.

Diagnósticos de enfermería en los que este factor etiológico puede actuar como elemento desencadenante:

Diagnósticos enfermeros

Disminución del gasto cardíaco.

III. VALORACIÓN. VARIABLES DEL CUIDADO.

Variables normalizadas del cuidado que validan la presencia de la etiología diagnóstica:

Variable normalizada

Rango

No está definida

Alteración de la precarga: consecuencias

I. ETIOLOGÍA DIAGNÓSTICA.

Datos propios

Código: 00296

Descripción: Alteración de la precarga: consecuencias.

Clasificación de la etiología clínica

Bloque: II.- Salud física.

Grupo: 26.- Circulación vascular y cardíaca.

Características metodológicas

Signo: Si.

Síntoma: No.

Causal: Si.

De riesgo: No.

II. FASE DIANÓSTICA. ETIQUETAS DIAGNÓSTICAS.

Diagnósticos de enfermería en los que este factor etiológico puede actuar como elemento desencadenante:

Diagnósticos enfermeros

Disminución del gasto cardíaco.

III. VALORACIÓN. VARIABLES DEL CUIDADO.

Variables normalizadas del cuidado que validan la presencia de la etiología diagnóstica:

Variable normalizada

Rango

No está definida

Alteración del volumen de eyección: consecuencias

I. ETIOLOGÍA DIAGNÓSTICA.

Datos propios

Código: 00295

Descripción: Alteración del volumen de eyección: consecuencias.

Clasificación de la etiología clínica

Bloque: II.- Salud física.

Grupo: 26.- Circulación vascular y cardíaca.

Características metodológicas

Signo: Si.

Síntoma: No.

Causal: Si.

De riesgo: No.

II. FASE DIANÓSTICA. ETIQUETAS DIAGNÓSTICAS.

Diagnósticos de enfermería en los que este factor etiológico puede actuar como elemento desencadenante:

Diagnósticos enfermeros

Disminución del gasto cardíaco.

III. VALORACIÓN. VARIABLES DEL CUIDADO.

Variables normalizadas del cuidado que validan la presencia de la etiología diagnóstica:

Variable normalizada

Rango

No está definida

Alteración en mecanismos reguladores del equilibrio hídrico: consecuencias

I. ETIOLOGÍA DIAGNÓSTICA.

Datos propios

Código: 00181

Descripción: Alteración en mecanismos reguladores del equilibrio hídrico: consecuencias.

Clasificación de la etiología clínica

Bloque: II.- Salud física.

Grupo: 26.- Circulación vascular y cardiaca.

Características metodológicas

Signo: Si.

Síntoma: No.

Causal: Si.

De riesgo: No.

II. FASE DIANÓSTICA. ETIQUETAS DIAGNÓSTICAS.

Diagnósticos de enfermería en los que este factor etiológico puede actuar como elemento desencadenante:

Diagnósticos enfermeros

Déficit de volumen de líquidos.

Exceso de volumen de líquidos.

III. VALORACIÓN. VARIABLES DEL CUIDADO.

Variables normalizadas del cuidado que validan la presencia de la etiología diagnóstica:

Variable normalizada	Rango
Problemas de salud.	Si

Desequilibrio electrolítico

I. ETIOLOGÍA DIAGNÓSTICA.

Datos propios

Código: 00186

Descripción: Desequilibrio electrolítico.

Clasificación de la etiología clínica

Bloque: II.- Salud física.

Grupo: 26.- Circulación vascular y cardíaca.

Características metodológicas

Signo: Si.

Síntoma: No.

Causal: Si.

De riesgo: Si.

II. FASE DIANÓSTICA. ETIQUETAS DIAGNÓSTICAS.

Diagnósticos de enfermería en los que este factor etiológico puede actuar como elemento desencadenante:

Diagnósticos enfermeros

Deterioro de la memoria.

Estreñimiento.

Riesgo de estreñimiento.

Trastorno de la percepción sensorial.

III. VALORACIÓN. VARIABLES DEL CUIDADO.

Variables normalizadas del cuidado que validan la presencia de la etiología diagnóstica:

Variable normalizada	Rango
Desequilibrio electrolítico.	Si

Disminución del flujo vascular

I. ETIOLOGÍA DIAGNÓSTICA.

Datos propios

Código: 00189

Descripción: Disminución del flujo vascular.

Clasificación de la etiología clínica

Bloque: II.- Salud física.

Grupo: 26.- Circulación vascular y cardíaca.

Características metodológicas

Signo: Si.

Síntoma: No.

Causal: No.

De riesgo: Si.

II. FASE DIANÓSTICA. ETIQUETAS DIAGNÓSTICAS.

Diagnósticos de enfermería en los que este factor etiológico puede actuar como elemento desencadenante:

Diagnósticos enfermeros

Riesgo de caídas.

Riesgo de disfunción neurovascular periférica.

III. VALORACIÓN. VARIABLES DEL CUIDADO.

Variables normalizadas del cuidado que validan la presencia de la etiología diagnóstica:

Variable normalizada	Rango
Claudicación intermitente.	Si

Disminución del gasto cardíaco: consecuencias

I. ETIOLOGÍA DIAGNÓSTICA.

Datos propios

Código: 00298

Descripción: Disminución del gasto cardíaco: consecuencias.

Clasificación de la etiología clínica

Bloque: II.- Salud física.

Grupo: 26.- Circulación vascular y cardíaca.

Características metodológicas

Signo: Si.

Síntoma: No.

Causal: Si.

De riesgo: No.

II. FASE DIANÓSTICA. ETIQUETAS DIAGNÓSTICAS.

Diagnósticos de enfermería en los que este factor etiológico puede actuar como elemento desencadenante:

Diagnósticos enfermeros

Deterioro de la memoria.

III. VALORACIÓN. VARIABLES DEL CUIDADO.

Variables normalizadas del cuidado que validan la presencia de la etiología diagnóstica:

Variable normalizada

Gasto cardíaco.

Rango

Disminuido

Edemas

I. ETIOLOGÍA DIAGNÓSTICA.

Datos propios

Código: 00292

Descripción: Edemas.

Clasificación de la etiología clínica

Bloque: II.- Salud física.

Grupo: 26.- Circulación vascular y cardíaca.

Características metodológicas

Signo: Si.

Síntoma: No.

Causal: No.

De riesgo: Si.

II. FASE DIANÓSTICA. ETIQUETAS DIAGNÓSTICAS.

Diagnósticos de enfermería en los que este factor etiológico puede actuar como elemento desencadenante:

Diagnósticos enfermeros

Riesgo de desequilibrio del volumen de líquidos.

Riesgo de lesión perioperatoria.

III. VALORACIÓN. VARIABLES DEL CUIDADO.

Variables normalizadas del cuidado que validan la presencia de la etiología diagnóstica:

Variable normalizada	Rango
Edemas.	Si

Hemorroides: consecuencias

I. ETIOLOGÍA DIAGNÓSTICA.

Datos propios

Código: 00222

Descripción: Hemorroides: consecuencias.

Clasificación de la etiología clínica

Bloque: II.- Salud física.

Grupo: 26.- Circulación vascular y cardíaca.

Características metodológicas

Signo: Si.

Síntoma: No.

Causal: Si.

De riesgo: Si.

II. FASE DIANÓSTICA. ETIQUETAS DIAGNÓSTICAS.

Diagnósticos de enfermería en los que este factor etiológico puede actuar como elemento desencadenante:

Diagnósticos enfermeros

Estreñimiento.

Riesgo de estreñimiento.

III. VALORACIÓN. VARIABLES DEL CUIDADO.

Variables normalizadas del cuidado que validan la presencia de la etiología diagnóstica:

Variable normalizada	Rango
Hemorroides.	Si

Hipervolemia: consecuencias

I. ETIOLOGÍA DIAGNÓSTICA.

Datos propios

Código: 00188

Descripción: Hipervolemia: consecuencias.

Clasificación de la etiología clínica

Bloque: II.- Salud física.

Grupo: 26.- Circulación vascular y cardíaca.

Características metodológicas

Signo: Si.

Síntoma: No.

Causal: Si.

De riesgo: No.

II. FASE DIANÓSTICA. ETIQUETAS DIAGNÓSTICAS.

Diagnósticos de enfermería en los que este factor etiológico puede actuar como elemento desencadenante:

Diagnósticos enfermeros

Perfusión tisular inefectiva.

III. VALORACIÓN. VARIABLES DEL CUIDADO.

Variables normalizadas del cuidado que validan la presencia de la etiología diagnóstica:

Variable normalizada

Estado volemia.

Rango

Hipervolemia

Hipotensión ortostática

I. ETIOLOGÍA DIAGNÓSTICA.

Datos propios

Código: 00240

Descripción: Hipotensión ortostática.

Clasificación de la etiología clínica

Bloque: II.- Salud física.

Grupo: 26.- Circulación vascular y cardíaca.

Características metodológicas

Signo: Si.

Síntoma: No.

Causal: No.

De riesgo: Si.

II. FASE DIANÓSTICA. ETIQUETAS DIAGNÓSTICAS.

Diagnósticos de enfermería en los que este factor etiológico puede actuar como elemento desencadenante:

Diagnósticos enfermeros

Riesgo de caídas.

Riesgo de lesión.

III. VALORACIÓN. VARIABLES DEL CUIDADO.

Variables normalizadas del cuidado que validan la presencia de la etiología diagnóstica:

Variable normalizada	Rango
Tensión arterial sistólica.	< 8
Tensión arterial diastólica.	< 5

Hipovolemia: consecuencias

I. ETIOLOGÍA DIAGNÓSTICA.

Datos propios

Código: 00187

Descripción: Hipovolemia: consecuencias.

Clasificación de la etiología clínica

Bloque: II.- Salud física.

Grupo: 26.- Circulación vascular y cardíaca.

Características metodológicas

Signo: Si.

Síntoma: No.

Causal: Si.

De riesgo: No.

II. FASE DIANÓSTICA. ETIQUETAS DIAGNÓSTICAS.

Diagnósticos de enfermería en los que este factor etiológico puede actuar como elemento desencadenante:

Diagnósticos enfermeros

Intolerancia a la actividad.

Perfusión tisular inefectiva.

III. VALORACIÓN. VARIABLES DEL CUIDADO.

Variables normalizadas del cuidado que validan la presencia de la etiología diagnóstica:

Variable normalizada

Estado volemia.

Rango

Hipovolemia

Interrupción del flujo venoso o arterial: consecuencias

I. ETIOLOGÍA DIAGNÓSTICA.

Datos propios

Código: 00293

Descripción: Interrupción del flujo venoso o arterial: consecuencias.

Clasificación de la etiología clínica

Bloque: II.- Salud física.

Grupo: 26.- Circulación vascular y cardíaca.

Características metodológicas

Signo: Si.

Síntoma: No.

Causal: Si.

De riesgo: No.

II. FASE DIANÓSTICA. ETIQUETAS DIAGNÓSTICAS.

Diagnósticos de enfermería en los que este factor etiológico puede actuar como elemento desencadenante:

Diagnósticos enfermeros

Perfusión tisular inefectiva.

III. VALORACIÓN. VARIABLES DEL CUIDADO.

Variables normalizadas del cuidado que validan la presencia de la etiología diagnóstica:

Variable normalizada	Rango
Alteración de la circulación vascular.	Si

Problemas circulatorios: consecuencias

I. ETIOLOGÍA DIAGNÓSTICA.

Datos propios

Código: 00074

Descripción: Problemas circulatorios: consecuencias.

Clasificación de la etiología clínica

Bloque: II.- Salud física.

Grupo: 26.- Circulación vascular y cardíaca.

Características metodológicas

Signo: Si.

Síntoma: No.

Causal: Si.

De riesgo: Si.

II. FASE DIANÓSTICA. ETIQUETAS DIAGNÓSTICAS.

Diagnósticos de enfermería en los que este factor etiológico puede actuar como elemento desencadenante:

Diagnósticos enfermeros

Deterioro de la integridad cutánea.

Deterioro de la integridad tisular.

Riesgo de deterioro de la integridad cutánea.

Riesgo de intolerancia a la actividad.

III. VALORACIÓN. VARIABLES DEL CUIDADO.

Variables normalizadas del cuidado que validan la presencia de la etiología diagnóstica:

Variable normalizada	Rango
Alteración de la circulación vascular.	Si

Reducción mecánica del flujo venoso o arterial: consecuencias

I. ETIOLOGÍA DIAGNÓSTICA.

Datos propios

Código: 00294

Descripción: Reducción mecánica del flujo venoso o arterial: consecuencias.

Clasificación de la etiología clínica

Bloque: II.- Salud física.

Grupo: 26.- Circulación vascular y cardíaca.

Características metodológicas

Signo: Si.

Síntoma: No.

Causal: Si.

De riesgo: No.

II. FASE DIANÓSTICA. ETIQUETAS DIAGNÓSTICAS.

Diagnósticos de enfermería en los que este factor etiológico puede actuar como elemento desencadenante:

Diagnósticos enfermeros

Perfusión tisular inefectiva.

III. VALORACIÓN. VARIABLES DEL CUIDADO.

Variables normalizadas del cuidado que validan la presencia de la etiología diagnóstica:

Variable normalizada	Rango
Alteración de la circulación vascular.	Si
Zonas de presión/fricción.	Si

Grupo 27. Inmovilizaciones terapéuticas

Situaciones y problemas derivados de inmovilizaciones terapéuticas.

Manifestaciones clínicas de los Diagnósticos de Enfermería:

- Total de etiologías clasificadas de este grupo: 4.
 - Existencia de zonas de presión o compresión.
 - Fracturas: consecuencias.
 - Inmovilización física: efectos no deseados.
 - Prescripción de restricción de movimientos: efectos no deseados.

Existencia de zonas de presión o compresión

I. ETIOLOGÍA DIAGNÓSTICA.

Datos propios

Código: 00250

Descripción: Existencia de zonas de presión o compresión.

Clasificación de la etiología clínica

Bloque: II.- Salud física.

Grupo: 27.- Inmovilizaciones terapéuticas.

Características metodológicas

Signo: Si.

Síntoma: No.

Causal: No.

De riesgo: Si.

II. FASE DIANÓSTICA. ETIQUETAS DIAGNÓSTICAS.

Diagnósticos de enfermería en los que este factor etiológico puede actuar como elemento desencadenante:

Diagnósticos enfermeros

Riesgo de disfunción neurovascular periférica.

III. VALORACIÓN. VARIABLES DEL CUIDADO.

Variables normalizadas del cuidado que validan la presencia de la etiología diagnóstica:

Variable normalizada	Rango
Zonas de presión/fricción.	Si

Fracturas: consecuencias

I. ETIOLOGÍA DIAGNÓSTICA.

Datos propios

Código: 00056

Descripción: Fracturas: consecuencias.

Clasificación de la etiología clínica

Bloque: II.- Salud física.

Grupo: 27.- Inmovilizaciones terapéuticas.

Características metodológicas

Signo: Si.

Síntoma: No.

Causal: No.

De riesgo: Si.

II. FASE DIANÓSTICA. ETIQUETAS DIAGNÓSTICAS.

Diagnósticos de enfermería en los que este factor etiológico puede actuar como elemento desencadenante:

Diagnósticos enfermeros

Dolor agudo.

Riesgo de disfunción neurovascular periférica.

III. VALORACIÓN. VARIABLES DEL CUIDADO.

Variables normalizadas del cuidado que validan la presencia de la etiología diagnóstica:

Variable normalizada	Rango
Fracturas.	Si

Inmovilización física: efectos no deseados

I. ETIOLOGÍA DIAGNÓSTICA.

Datos propios

Código: 00249

Descripción: Inmovilización física: efectos no deseados.

Clasificación de la etiología clínica

Bloque: II.- Salud física.

Grupo: 27.- Inmovilizaciones terapéuticas.

Características metodológicas

Signo: Si.

Síntoma: Si.

Causal: No.

De riesgo: Si.

II. FASE DIANÓSTICA. ETIQUETAS DIAGNÓSTICAS.

Diagnósticos de enfermería en los que este factor etiológico puede actuar como elemento desencadenante:

Diagnósticos enfermeros

Conducta desorganizada del lactante.

Déficit de autocuidado: alimentación.

Déficit de autocuidado: baño/higiene.

Déficit de autocuidado: uso del inodoro.

Déficit de autocuidado: vestido/acicalamiento.

Deterioro de la integridad cutánea.

Riesgo de conducta desorganizada del lactante.

Riesgo de deterioro de la integridad cutánea.

Riesgo de disfunción neurovascular periférica.

Riesgo de lesión.

Riesgo de lesión perioperatoria.

Riesgo de síndrome de desuso.

III. VALORACIÓN. VARIABLES DEL CUIDADO.

Variables normalizadas del cuidado que validan la presencia de la etiología diagnóstica:

Variable normalizada

Inmovilizaciones.

Rango

Si

Prescripción de restricción de movimientos: efectos no deseados
I. ETIOLOGÍA DIAGNÓSTICA.

Datos propios

Código: 00251

Descripción: Prescripción de restricción de movimientos: efectos no deseados.

Clasificación de la etiología clínica

Bloque: II.- Salud física.

Grupo: 27.- Inmovilizaciones terapéuticas.

Características metodológicas

Signo: Si.

Síntoma: No.

Causal: Si.

De riesgo: Si.

II. FASE DIANÓSTICA. ETIQUETAS DIAGNÓSTICAS.

Diagnósticos de enfermería en los que este factor etiológico puede actuar como elemento desencadenante:

Diagnósticos enfermeros

Deterioro de la movilidad física.

Riesgo de síndrome de desuso.

III. VALORACIÓN. VARIABLES DEL CUIDADO.

Variables normalizadas del cuidado que validan la presencia de la etiología diagnóstica:

Variable normalizada	Rango
Problemas de movilidad.	Si

Grupo 28. Adaptación/afrentamiento de situaciones relevantes

Respuesta de la persona ante la presencia de problemas o situaciones relevantes para ella.

Manifestaciones clínicas de los Diagnósticos de Enfermería:

- Total de etiologías clasificadas de este grupo: 13.
 - Acontecimientos vitales negativos: consecuencias.
 - Cambio de trabajo: problemas de adaptación.
 - Cambios vitales: consecuencias.
 - Estrés.
 - Estrés de larga duración.
 - Falta de conocimientos claves.
 - Falta de control de los problemas.
 - Fuentes de información múltiples o divergentes.
 - Miedo a la muerte.
 - Percepción de control de agentes estresantes.
 - Presencia de agentes estresantes.
 - Problemas de adaptación a las crisis.
 - Situaciones de crisis.

Acontecimientos vitales negativos: consecuencias

I. ETIOLOGÍA DIAGNÓSTICA.

Datos propios

Código: 00478

Descripción: Acontecimientos vitales negativos: consecuencias.

Clasificación de la etiología clínica

Bloque: II.- Salud física.

Grupo: 28.- Adaptación/afrentamiento de situaciones relevantes.

Características metodológicas

Signo: Si.

Síntoma: No.

Causal: Si.

De riesgo: No.

II. FASE DIANÓSTICA. ETIQUETAS DIAGNÓSTICAS.

Diagnósticos de enfermería en los que este factor etiológico puede actuar como elemento desencadenante:

Diagnósticos enfermeros

Fatiga.

III. VALORACIÓN. VARIABLES DEL CUIDADO.

Variables normalizadas del cuidado que validan la presencia de la etiología diagnóstica:

Variable normalizada	Rango
Pérdidas significativas.	Si

Cambio de trabajo: problemas de adaptación

I. ETIOLOGÍA DIAGNÓSTICA.

Datos propios

Código: 00492

Descripción: Cambio de trabajo: problemas de adaptación.

Clasificación de la etiología clínica

Bloque: II.- Salud física.

Grupo: 28.- Adaptación/afrentamiento de situaciones relevantes.

Características metodológicas

Signo: Si.

Síntoma: No.

Causal: Si.

De riesgo: No.

II. FASE DIANÓSTICA. ETIQUETAS DIAGNÓSTICAS.

Diagnósticos de enfermería en los que este factor etiológico puede actuar como elemento desencadenante:

Diagnósticos enfermeros

Deterioro del patrón de sueño.

III. VALORACIÓN. VARIABLES DEL CUIDADO.

Variables normalizadas del cuidado que validan la presencia de la etiología diagnóstica:

Variable normalizada	Rango
Cambios/Crisis importantes.	Si

Cambios vitales: consecuencias

I. ETIOLOGÍA DIAGNÓSTICA.

Datos propios

Código: 00479

Descripción: Cambios vitales: consecuencias.

Clasificación de la etiología clínica

Bloque: II.- Salud física.

Grupo: 28.- Adaptación/afrentamiento de situaciones relevantes.

Características metodológicas

Signo: Si.

Síntoma: No.

Causal: Si.

De riesgo: Si.

II. FASE DIANÓSTICA. ETIQUETAS DIAGNÓSTICAS.

Diagnósticos de enfermería en los que este factor etiológico puede actuar como elemento desencadenante:

Diagnósticos enfermeros

Ansiedad.

Deterioro del patrón de sueño.

Riesgo de sufrimiento espiritual.

Sufrimiento espiritual.

III. VALORACIÓN. VARIABLES DEL CUIDADO.

Variables normalizadas del cuidado que validan la presencia de la etiología diagnóstica:

Variable normalizada	Rango
Cambios/Crisis importantes.	Si

Estrés

I. ETIOLOGÍA DIAGNÓSTICA.

Datos propios

Código: 00500

Descripción: Estrés.

Clasificación de la etiología clínica

Bloque: II.- Salud física.

Grupo: 28.- Adaptación/afrentamiento de situaciones relevantes.

Características metodológicas

Signo: Si.

Síntoma: Si.

Causal: Si.

De riesgo: Si.

II. FASE DIANÓSTICA. ETIQUETAS DIAGNÓSTICAS.

Diagnósticos de enfermería en los que este factor etiológico puede actuar como elemento desencadenante:

Diagnósticos enfermeros

Ansiedad.

Desempeño ineficaz del rol.

Deterioro de la comunicación.

Deterioro de la mucosa oral.

Deterioro parental.

Diarrea.

Estreñimiento.

Fatiga.

Incontinencia fecal.

Náuseas.

Negación ineficaz.

Riesgo de deterioro parental.

Riesgo de estreñimiento.

Riesgo de sufrimiento espiritual.

Trastorno de la percepción sensorial.

III. VALORACIÓN. VARIABLES DEL CUIDADO.

Variables normalizadas del cuidado que validan la presencia de la etiología diagnóstica:

Variable normalizada

Estrés.

Rango

Si

Estrés de larga duración

I. ETIOLOGÍA DIAGNÓSTICA.

Datos propios

Código: 00502

Descripción: Estrés de larga duración.

Clasificación de la etiología clínica

Bloque: II.- Salud física.

Grupo: 28.- Adaptación/afrentamiento de situaciones relevantes.

Características metodológicas

Signo: Si.

Síntoma: Si.

Causal: Si.

De riesgo: No.

II. FASE DIANÓSTICA. ETIQUETAS DIAGNÓSTICAS.

Diagnósticos de enfermería en los que este factor etiológico puede actuar como elemento desencadenante:

Diagnósticos enfermeros

Desesperanza.

III. VALORACIÓN. VARIABLES DEL CUIDADO.

Variables normalizadas del cuidado que validan la presencia de la etiología diagnóstica:

Variable normalizada	Rango
Situaciones anteriores de estrés.	Si

Falta de conocimientos claves

I. ETIOLOGÍA DIAGNÓSTICA.

Datos propios

Código: 00014

Descripción: Falta de conocimientos claves.

Clasificación de la etiología clínica

Bloque: II.- Salud física.

Grupo: 28.- Adaptación/afrentamiento de situaciones relevantes.

Características metodológicas

Signo: Si.

Síntoma: No.

Causal: Si.

De riesgo: Si.

II. FASE DIANÓSTICA. ETIQUETAS DIAGNÓSTICAS.

Diagnósticos de enfermería en los que este factor etiológico puede actuar como elemento desencadenante:

Diagnósticos enfermeros

Conducta desorganizada del lactante.

Conflicto en la toma de decisiones.

Conocimientos deficientes.

Deterioro de la ambulación.

Deterioro de la habilidad para la traslación.

Deterioro de la movilidad en la cama.

Deterioro de la movilidad en silla de ruedas.

Deterioro en el mantenimiento del hogar.

Deterioro parental.

Disfunción sexual.

Manejo ineficaz del régimen terapéutico.

Patrón sexual inefectivo.

Riesgo de deterioro parental.

III. VALORACIÓN. VARIABLES DEL CUIDADO.

Variables normalizadas del cuidado que validan la presencia de la etiología diagnóstica:

Variable normalizada

Falta de conocimientos.

Rango

Si

Falta de control de los problemas

I. ETIOLOGÍA DIAGNÓSTICA.

Datos propios

Código: 00519

Descripción: Falta de control de los problemas.

Clasificación de la etiología clínica

Bloque: II.- Salud física.

Grupo: 28.- Adaptación/afrentamiento de situaciones relevantes.

Características metodológicas

Signo: No.

Síntoma: Si.

Causal: No.

De riesgo: No.

II. FASE DIANÓSTICA. ETIQUETAS DIAGNÓSTICAS.

Diagnósticos de enfermería en los que este factor etiológico puede actuar como elemento desencadenante:

Diagnósticos enfermeros

Afrentamiento ineficaz.

Negación ineficaz.

III. VALORACIÓN. VARIABLES DEL CUIDADO.

Variables normalizadas del cuidado que validan la presencia de la etiología diagnóstica:

Variable normalizada	Rango
Percepción de control.	No

Fuentes de información múltiples o divergentes

I. ETIOLOGÍA DIAGNÓSTICA.

Datos propios

Código: 00361

Descripción: Fuentes de información múltiples o divergentes.

Clasificación de la etiología clínica

Bloque: II.- Salud física.

Grupo: 28.- Adaptación/afrentamiento de situaciones relevantes.

Características metodológicas

Signo: Si.

Síntoma: No.

Causal: Si.

De riesgo: No.

II. FASE DIANÓSTICA. ETIQUETAS DIAGNÓSTICAS.

Diagnósticos de enfermería en los que este factor etiológico puede actuar como elemento desencadenante:

Diagnósticos enfermeros

Conflicto en la toma de decisiones.

III. VALORACIÓN. VARIABLES DEL CUIDADO.

Variables normalizadas del cuidado que validan la presencia de la etiología diagnóstica:

Variable normalizada	Rango
Falta de conocimientos.	Si

Miedo a la muerte

I. ETIOLOGÍA DIAGNÓSTICA.

Datos propios

Código: 00518

Descripción: Miedo a la muerte.

Clasificación de la etiología clínica

Bloque: II.- Salud física.

Grupo: 28.- Adaptación/afrentamiento de situaciones relevantes.

Características metodológicas

Signo: No.

Síntoma: Si.

Causal: Si.

De riesgo: No.

II. FASE DIANÓSTICA. ETIQUETAS DIAGNÓSTICAS.

Diagnósticos de enfermería en los que este factor etiológico puede actuar como elemento desencadenante:

Diagnósticos enfermeros

Deterioro de la religiosidad.

Negación ineficaz.

Sufrimiento espiritual.

III. VALORACIÓN. VARIABLES DEL CUIDADO.

Variables normalizadas del cuidado que validan la presencia de la etiología diagnóstica:

Variable normalizada	Rango
Conflicto/preocupación vida-muerte.	Si

Percepción de control de agentes estresantes

I. ETIOLOGÍA DIAGNÓSTICA.

Datos propios

Código: 00501

Descripción: Percepción de control de agentes estresantes.

Clasificación de la etiología clínica

Bloque: II.- Salud física.

Grupo: 28.- Adaptación/afrentamiento de situaciones relevantes.

Características metodológicas

Signo: No.

Síntoma: Si.

Causal: Si.

De riesgo: No.

II. FASE DIANÓSTICA. ETIQUETAS DIAGNÓSTICAS.

Diagnósticos de enfermería en los que este factor etiológico puede actuar como elemento desencadenante:

Diagnósticos enfermeros

Disposición para mejorar el afrontamiento de la comunidad.

Disposición para mejorar el afrontamiento familiar.

III. VALORACIÓN. VARIABLES DEL CUIDADO.

Variables normalizadas del cuidado que validan la presencia de la etiología diagnóstica:

Variable normalizada	Rango
Tolerancia al estrés.	Si

Presencia de agentes estresantes

I. ETIOLOGÍA DIAGNÓSTICA.

Datos propios

Código: 00503

Descripción: Presencia de agentes estresantes.

Clasificación de la etiología clínica

Bloque: II.- Salud física.

Grupo: 28.- Adaptación/afrentamiento de situaciones relevantes.

Características metodológicas

Signo: Si.

Síntoma: No.

Causal: Si.

De riesgo: Si.

II. FASE DIANÓSTICA. ETIQUETAS DIAGNÓSTICAS.

Diagnósticos de enfermería en los que este factor etiológico puede actuar como elemento desencadenante:

Diagnósticos enfermeros

Riesgo de cansancio en el rol de cuidador.

Trastorno de la adaptación.

III. VALORACIÓN. VARIABLES DEL CUIDADO.

Variables normalizadas del cuidado que validan la presencia de la etiología diagnóstica:

Variable normalizada	Rango
Agentes estresantes.	Si

Problemas de adaptación a las crisis

I. ETIOLOGÍA DIAGNÓSTICA.

Datos propios

Código: 00481

Descripción: Problemas de adaptación a las crisis.

Clasificación de la etiología clínica

Bloque: II.- Salud física.

Grupo: 28.- Adaptación/afrentamiento de situaciones relevantes.

Características metodológicas

Signo: Si.

Síntoma: Si.

Causal: Si.

De riesgo: No.

II. FASE DIANÓSTICA. ETIQUETAS DIAGNÓSTICAS.

Diagnósticos de enfermería en los que este factor etiológico puede actuar como elemento desencadenante:

Diagnósticos enfermeros

Afrentamiento ineficaz.

III. VALORACIÓN. VARIABLES DEL CUIDADO.

Variables normalizadas del cuidado que validan la presencia de la etiología diagnóstica:

Variable normalizada

Adaptación a problemas.

Rango

Inadecuada

Situaciones de crisis

I. ETIOLOGÍA DIAGNÓSTICA.

Datos propios

Código: 00480

Descripción: Situaciones de crisis.

Clasificación de la etiología clínica

Bloque: II.- Salud física.

Grupo: 28.- Adaptación/afrentamiento de situaciones relevantes.

Características metodológicas

Signo: Si.

Síntoma: Si.

Causal: Si.

De riesgo: No.

II. FASE DIANÓSTICA. ETIQUETAS DIAGNÓSTICAS.

Diagnósticos de enfermería en los que este factor etiológico puede actuar como elemento desencadenante:

Diagnósticos enfermeros

Afrentamiento familiar comprometido.

Afrentamiento ineficaz.

Alteración de los procesos familiares.

Ansiedad.

Desempeño ineficaz del rol.

Deterioro de la religiosidad.

III. VALORACIÓN. VARIABLES DEL CUIDADO.

Variables normalizadas del cuidado que validan la presencia de la etiología diagnóstica:

Variable normalizada	Rango
Cambios/Crisis importantes.	Si

Grupo 29. Adaptación/afrentamiento ante la enfermedad

Respuesta de la persona ante la presencia de enfermedades, los tratamientos y las complicaciones.

Manifestaciones clínicas de los Diagnósticos de Enfermería:

- Total de etiologías clasificadas de este grupo: 38
 - Anemia.
 - Anestesia: efectos indeseados.
 - Ansiolíticos: efectos no deseados.
 - Antidepresivos: efectos no deseados.
 - Antihipertensivos: efectos no deseados.
 - Antisporíferos: efectos no deseados.
 - Cáncer: consecuencias.
 - Cirugía o traumatismo facial, oral o del cuello: consecuencias.
 - Cirugía ortopédica: consecuencias.
 - Cirugía: efectos no deseados.
 - Déficit de conocimientos: problemas de salud.
 - Desequilibrio bioquímico: consecuencias.
 - Disminución de las plaquetas: consecuencias.
 - Diuréticos: efectos no deseados.
 - Enfermedad crónica: consecuencias.
 - Enfermedad o lesión progresiva y debilitante: consecuencias.
 - Enfermedad severa: consecuencias.
 - Enfermedad terminal: consecuencias.
 - Estados postoperatorios: consecuencias.
 - Falta de continuidad en el seguimiento de los cuidados.
 - Infección maternal: consecuencias.
 - Infecciones: consecuencias.
 - Lesión aguda: consecuencias.
 - Narcóticos: efectos no deseados.
 - Opiáceos: efectos no deseados.
 - Percepción subjetiva de gravedad de la enfermedad.
 - Perfil sanguíneo alterado: consecuencias.

- Problema físico de salud: consecuencias.
- Quimioterapia: efectos no deseados.
- Radiaciones: efectos no deseados.
- Radioterapia: efectos no deseados.
- Sedantes: efectos no deseados.
- Terapia farmacológica: efectos no deseados.
- Trastorno inmunitario: consecuencias.
- Trastornos endocrinos: consecuencias.
- Trastornos genéticos o congénitos consecuencias.
- Tratamiento de la enfermedad: efectos no deseados.
- Vasodilatadores: efectos indeseados.

Anemia

I. ETIOLOGÍA DIAGNÓSTICA.

Datos propios

Código: 00080

Descripción: Anemia.

Clasificación de la etiología clínica

Bloque: I.- Funcionamiento básico de la salud.

Grupo: 29.- Adaptación/afrontamiento ante la enfermedad.

Características metodológicas

Signo: Si.

Síntoma: No.

Causal: Si.

De riesgo: Si.

II. FASE DIANÓSTICA. ETIQUETAS DIAGNÓSTICAS.

Diagnósticos de enfermería en los que este factor etiológico puede actuar como elemento desencadenante:

Diagnósticos enfermeros

Deterioro de la memoria.

Fatiga.

Riesgo de caídas.

Riesgo de desequilibrio de la temperatura corporal.

III. VALORACIÓN. VARIABLES DEL CUIDADO.

Variables normalizadas del cuidado que validan la presencia de la etiología diagnóstica:

Variable normalizada

Perfil sanguíneo.

Rango

Anemia

Anestesia: efectos indeseados

I. ETIOLOGÍA DIAGNÓSTICA.

Datos propios

Código: 00082

Descripción: Anestesia: efectos indeseados.

Clasificación de la etiología clínica

Bloque: I.- Funcionamiento básico de la salud.

Grupo: 29.- Adaptación/afrentamiento ante la enfermedad.

Características metodológicas

Signo: Si.

Síntoma: No.

Causal: Si.

De riesgo: Si.

II. FASE DIANÓSTICA. ETIQUETAS DIAGNÓSTICAS.

Diagnósticos de enfermería en los que este factor etiológico puede actuar como elemento desencadenante:

Diagnósticos enfermeros

Hipertermia.

Náuseas.

Riesgo de lesión perioperatoria.

Temor.

Termorregulación ineficaz.

III. VALORACIÓN. VARIABLES DEL CUIDADO.

Variables normalizadas del cuidado que validan la presencia de la etiología diagnóstica:

Variable normalizada	Rango
Anestesia, sedación.	Si

Ansiolíticos: efectos no deseados

I. ETIOLOGÍA DIAGNÓSTICA.

Datos propios

Código: 00095

Descripción: Ansiolíticos: efectos no deseados.

Clasificación de la etiología clínica

Bloque: I.- Funcionamiento básico de la salud.

Grupo: 29.- Adaptación/afrentamiento ante la enfermedad.

Características metodológicas

Signo: Si.

Síntoma: No.

Causal: No.

De riesgo: Si.

II. FASE DIANÓSTICA. ETIQUETAS DIAGNÓSTICAS.

Diagnósticos de enfermería en los que este factor etiológico puede actuar como elemento desencadenante:

Diagnósticos enfermeros

Riesgo de caídas.

III. VALORACIÓN. VARIABLES DEL CUIDADO.

Variables normalizadas del cuidado que validan la presencia de la etiología diagnóstica:

Variable normalizada

Tipo de tto. farmacológico.

Rango

Ansiolíticos

Antidepresivos: efectos no deseados

I. ETIOLOGÍA DIAGNÓSTICA.

Datos propios

Código: 00094

Descripción: Antidepresivos: efectos no deseados.

Clasificación de la etiología clínica

Bloque: I.- Funcionamiento básico de la salud.

Grupo: 29.- Adaptación/afrentamiento ante la enfermedad.

Características metodológicas

Signo: Si.

Síntoma: No.

Causal: Si.

De riesgo: Si.

II. FASE DIANÓSTICA. ETIQUETAS DIAGNÓSTICAS.

Diagnósticos de enfermería en los que este factor etiológico puede actuar como elemento desencadenante:

Diagnósticos enfermeros

Estreñimiento.

Riesgo de caídas.

Riesgo de estreñimiento.

III. VALORACIÓN. VARIABLES DEL CUIDADO.

Variables normalizadas del cuidado que validan la presencia de la etiología diagnóstica:

Variable normalizada

Rango

Tipo de tto. farmacológico.

Ansiolíticos

Antihipertensivos: efectos no deseados

I. ETIOLOGÍA DIAGNÓSTICA.

Datos propios

Código: 00092

Descripción: Antihipertensivos: efectos no deseados.

Clasificación de la etiología clínica

Bloque: I.- Funcionamiento básico de la salud.

Grupo: 29.- Adaptación/afrentamiento ante la enfermedad.

Características metodológicas

Signo: Si.

Síntoma: No.

Causal: No.

De riesgo: Si.

II. FASE DIANÓSTICA. ETIQUETAS DIAGNÓSTICAS.

Diagnósticos de enfermería en los que este factor etiológico puede actuar como elemento desencadenante:

Diagnósticos enfermeros

Riesgo de caídas.

III. VALORACIÓN. VARIABLES DEL CUIDADO.

Variables normalizadas del cuidado que validan la presencia de la etiología diagnóstica:

Variable normalizada

Tipo de tto. farmacológico.

Rango

Antihipertensivos

Antisoporíferos: efectos no deseados

I. ETIOLOGÍA DIAGNÓSTICA.

Datos propios

Código: 00091

Descripción: Antisoporíferos: efectos no deseados.

Clasificación de la etiología clínica

Bloque: I.- Funcionamiento básico de la salud.

Grupo: 29.- Adaptación/afrentamiento ante la enfermedad.

Características metodológicas

Signo: Si.

Síntoma: No.

Causal: Si.

De riesgo: No.

II. FASE DIANÓSTICA. ETIQUETAS DIAGNÓSTICAS.

Diagnósticos de enfermería en los que este factor etiológico puede actuar como elemento desencadenante:

Diagnósticos enfermeros

Deprivación de sueño.

III. VALORACIÓN. VARIABLES DEL CUIDADO.

Variables normalizadas del cuidado que validan la presencia de la etiología diagnóstica:

Variable normalizada

Tipo de tto. farmacológico.

Rango

Antisoporíferos

Cáncer: consecuencias

I. ETIOLOGÍA DIAGNÓSTICA.

Datos propios

Código: 00064

Descripción: Cáncer: consecuencias.

Clasificación de la etiología clínica

Bloque: I.- Funcionamiento básico de la salud.

Grupo: 29.- Adaptación/afrentamiento ante la enfermedad.

Características metodológicas

Signo: Si.

Síntoma: No.

Causal: Si.

De riesgo: Si.

II. FASE DIANÓSTICA. ETIQUETAS DIAGNÓSTICAS.

Diagnósticos de enfermería en los que este factor etiológico puede actuar como elemento desencadenante:

Diagnósticos enfermeros

Aflicción crónica.

Dolor crónico.

Protección ineficaz.

Riesgo de infección.

III. VALORACIÓN. VARIABLES DEL CUIDADO.

Variables normalizadas del cuidado que validan la presencia de la etiología diagnóstica:

Variable normalizada

Rango

Tipo problema de salud.

Proc. Invasivos

Cirugía o traumatismo facial, oral o del cuello: consecuencias

I. ETIOLOGÍA DIAGNÓSTICA.

Datos propios

Código: 00134

Descripción: Cirugía o traumatismo facial, oral o del cuello: consecuencias.

Clasificación de la etiología clínica

Bloque: II.- Salud física.

Grupo: 29.- Adaptación/afrentamiento ante la enfermedad.

Características metodológicas

Signo: Si.

Síntoma: No.

Causal: Si.

De riesgo: Si.

II. FASE DIANÓSTICA. ETIQUETAS DIAGNÓSTICAS.

Diagnósticos de enfermería en los que este factor etiológico puede actuar como elemento desencadenante:

Diagnósticos enfermeros

Deterioro de la mucosa oral.

Riesgo de aspiración.

III. VALORACIÓN. VARIABLES DEL CUIDADO.

Variables normalizadas del cuidado que validan la presencia de la etiología diagnóstica:

Variable normalizada

Procedimientos invasivos.

Rango

Cirugía oral

Cirugía ortopédica: consecuencias

I. ETIOLOGÍA DIAGNÓSTICA.

Datos propios

Código: 00084

Descripción: Cirugía ortopédica: consecuencias.

Clasificación de la etiología clínica

Bloque: II.- Salud física.

Grupo: 29.- Adaptación/afrentamiento ante la enfermedad.

Características metodológicas

Signo: Si.

Síntoma: No.

Causal: No.

De riesgo: Si.

II. FASE DIANÓSTICA. ETIQUETAS DIAGNÓSTICAS.

Diagnósticos de enfermería en los que este factor etiológico puede actuar como elemento desencadenante:

Diagnósticos enfermeros

Riesgo de disfunción neurovascular periférica.

III. VALORACIÓN. VARIABLES DEL CUIDADO.

Variables normalizadas del cuidado que validan la presencia de la etiología diagnóstica:

Variable normalizada

Procedimientos invasivos.

Rango

Cirugía

Cirugía: efectos no deseados

I. ETIOLOGÍA DIAGNÓSTICA.

Datos propios

Código: 00083

Descripción: Cirugía: efectos no deseados.

Clasificación de la etiología clínica

Bloque: II.- Salud física.

Grupo: 29.- Adaptación/afrentamiento ante la enfermedad.

Características metodológicas

Signo: Si.

Síntoma: No.

Causal: Si.

De riesgo: Si.

II. FASE DIANÓSTICA. ETIQUETAS DIAGNÓSTICAS.

Diagnósticos de enfermería en los que este factor etiológico puede actuar como elemento desencadenante:

Diagnósticos enfermeros

Ansiedad.

Baja autoestima crónica.

Baja autoestima situacional.

Confusión aguda.

Dolor agudo.

Protección ineficaz.

Riesgo de baja autoestima situacional.

Riesgo de infección.

Temor.

Trastorno de la imagen corporal.

III. VALORACIÓN. VARIABLES DEL CUIDADO.

Variables normalizadas del cuidado que validan la presencia de la etiología diagnóstica:

Variable normalizada

Procedimientos invasivos.

Rango

Cirugía

Déficit de conocimientos: problemas de salud

I. ETIOLOGÍA DIAGNÓSTICA.

Datos propios

Código: 00050

Descripción: Déficit de conocimientos: problemas de salud.

Clasificación de la etiología clínica

Bloque: II.- Salud física.

Grupo: 29.- Adaptación/afrentamiento ante la enfermedad.

Características metodológicas

Signo: Si.

Síntoma: No.

Causal: Si.

De riesgo: Si.

II. FASE DIANÓSTICA. ETIQUETAS DIAGNÓSTICAS.

Diagnósticos de enfermería en los que este factor etiológico puede actuar como elemento desencadenante:

Diagnósticos enfermeros

Deterioro de la dentición.

Deterioro de la integridad tisular.

Deterioro de la movilidad física.

Impotencia.

Manejo ineficaz del régimen terapéutico.

Respuesta disfuncional al destete del respirador.

Riesgo de déficit de volumen de líquidos.

Riesgo de impotencia.

Riesgo de infección.

III. VALORACIÓN. VARIABLES DEL CUIDADO.

Variables normalizadas del cuidado que validan la presencia de la etiología diagnóstica:

Variable normalizada

Conocimientos del problema de salud.

Rango

Inadecuada

Desequilibrio bioquímico: consecuencias

I. ETIOLOGÍA DIAGNÓSTICA.

Datos propios

Código: 00079

Descripción: Desequilibrio bioquímico: consecuencias.

Clasificación de la etiología clínica

Bloque: II.- Salud física.

Grupo: 29.- Adaptación/afrontamiento ante la enfermedad.

Características metodológicas

Signo: Si.

Síntoma: No.

Causal: Si.

De riesgo: Si.

II. FASE DIANÓSTICA. ETIQUETAS DIAGNÓSTICAS.

Diagnósticos de enfermería en los que este factor etiológico puede actuar como elemento desencadenante:

Diagnósticos enfermeros

Riesgo de lesión.

Trastorno de la percepción sensorial.

III. VALORACIÓN. VARIABLES DEL CUIDADO.

Variables normalizadas del cuidado que validan la presencia de la etiología diagnóstica:

Variable normalizada	Rango
Desequilibrio bioquímico.	Si

Disminución de las plaquetas: consecuencias

I. ETIOLOGÍA DIAGNÓSTICA.

Datos propios

Código: 00081

Descripción: Disminución de las plaquetas: consecuencias.

Clasificación de la etiología clínica

Bloque: II.- Salud física.

Grupo: 29.- Adaptación/afrentamiento ante la enfermedad.

Características metodológicas

Signo: Si.

Síntoma: No.

Causal: Si.

De riesgo: No.

II. FASE DIANÓSTICA. ETIQUETAS DIAGNÓSTICAS.

Diagnósticos de enfermería en los que este factor etiológico puede actuar como elemento desencadenante:

Diagnósticos enfermeros

Deterioro de la mucosa oral.

III. VALORACIÓN. VARIABLES DEL CUIDADO.

Variables normalizadas del cuidado que validan la presencia de la etiología diagnóstica:

Variable normalizada

Perfil sanguíneo.

Rango

Alt. coagulación

Diuréticos: efectos no deseados

I. ETIOLOGÍA DIAGNÓSTICA.

Datos propios

Código: 00093

Descripción: Diuréticos: efectos no deseados.

Clasificación de la etiología clínica

Bloque: II.- Salud física.

Grupo: 29.- Adaptación/afrentamiento ante la enfermedad.

Características metodológicas

Signo: Si.

Síntoma: No.

Causal: Si.

De riesgo: Si.

II. FASE DIANÓSTICA. ETIQUETAS DIAGNÓSTICAS.

Diagnósticos de enfermería en los que este factor etiológico puede actuar como elemento desencadenante:

Diagnósticos enfermeros

Estreñimiento.

Incontinencia urinaria de urgencia.

Riesgo de caídas.

Riesgo de déficit de volumen de líquidos.

Riesgo de desequilibrio del volumen de líquidos.

Riesgo de estreñimiento.

Riesgo de incontinencia urinaria de urgencia.

III. VALORACIÓN. VARIABLES DEL CUIDADO.

Variables normalizadas del cuidado que validan la presencia de la etiología diagnóstica:

Variable normalizada	Rango
Diuréticos.	Si
Tipo de tto. farmacológico.	Diuréticos

Enfermedad crónica: consecuencias

I. ETIOLOGÍA DIAGNÓSTICA.

Datos propios

Código: 00066

Descripción: Enfermedad crónica: consecuencias.

Clasificación de la etiología clínica

Bloque: II.- Salud física.

Grupo: 29.- Adaptación/afrentamiento ante la enfermedad.

Características metodológicas

Signo: Si.

Síntoma: No.

Causal: Si.

De riesgo: Si.

II. FASE DIANÓSTICA. ETIQUETAS DIAGNÓSTICAS.

Diagnósticos de enfermería en los que este factor etiológico puede actuar como elemento desencadenante:

Diagnósticos enfermeros

Aflicción crónica.

Cansancio en el rol de cuidador.

Impotencia.

Incapacidad del adulto para mantener su desarrollo.

Retraso en el crecimiento y desarrollo.

Riesgo de crecimiento desproporcionado.

Riesgo de impotencia.

Riesgo de infección.

Riesgo de lesión perioperatoria.

Riesgo de retraso en el desarrollo.

Riesgo de sufrimiento espiritual.

Riesgo de violencia autodirigida.

Sufrimiento espiritual.

Trastorno de la imagen corporal.

III. VALORACIÓN. VARIABLES DEL CUIDADO.

Variables normalizadas del cuidado que validan la presencia de la etiología diagnóstica:

Variable normalizada

Tipo problema de salud.

Rango

Enf. crónica

Enfermedad o lesión progresiva y debilitante: consecuencias

I. ETIOLOGÍA DIAGNÓSTICA.

Datos propios

Código: 00065

Descripción: Enfermedad o lesión progresiva y debilitante: consecuencias.

Clasificación de la etiología clínica

Bloque: II.- Salud física.

Grupo: 29.- Adaptación/afrentamiento ante la enfermedad.

Características metodológicas

Signo: Si.

Síntoma: No.

Causal: No.

De riesgo: Si.

II. FASE DIANÓSTICA. ETIQUETAS DIAGNÓSTICAS.

Diagnósticos de enfermería en los que este factor etiológico puede actuar como elemento desencadenante:

Diagnósticos enfermeros

Deterioro de la interacción social.

Impotencia.

Riesgo de impotencia.

III. VALORACIÓN. VARIABLES DEL CUIDADO.

Variables normalizadas del cuidado que validan la presencia de la etiología diagnóstica:

Variable normalizada	Rango
Problemas de salud limitantes.	Si

Enfermedad severa: consecuencias

I. ETIOLOGÍA DIAGNÓSTICA.

Datos propios

Código: 00067

Descripción: Enfermedad severa: consecuencias.

Clasificación de la etiología clínica

Bloque: II.- Salud física.

Grupo: 29.- Adaptación/afrentamiento ante la enfermedad.

Características metodológicas

Signo: Si.

Síntoma: No.

Causal: Si.

De riesgo: Si.

II. FASE DIANÓSTICA. ETIQUETAS DIAGNÓSTICAS.

Diagnósticos de enfermería en los que este factor etiológico puede actuar como elemento desencadenante:

Diagnósticos enfermeros

Cansancio en el rol de cuidador.

Perturbación del campo de energía.

Riesgo de cansancio en el rol de cuidador.

III. VALORACIÓN. VARIABLES DEL CUIDADO.

Variables normalizadas del cuidado que validan la presencia de la etiología diagnóstica:

Variable normalizada	Rango
Severidad problema de salud.	Grave

Enfermedad terminal: consecuencias

I. ETIOLOGÍA DIAGNÓSTICA.

Datos propios

Código: 00068

Descripción: Enfermedad terminal: consecuencias.

Clasificación de la etiología clínica

Bloque: II.- Salud física.

Grupo: 29.- Adaptación/afrentamiento ante la enfermedad.

Características metodológicas

Signo: Si.

Síntoma: No.

Causal: No.

De riesgo: Si.

II. FASE DIANÓSTICA. ETIQUETAS DIAGNÓSTICAS.

Diagnósticos de enfermería en los que este factor etiológico puede actuar como elemento desencadenante:

Diagnósticos enfermeros

Ansiedad ante la muerte.

Riesgo de suicidio.

Riesgo de violencia autodirigida.

III. VALORACIÓN. VARIABLES DEL CUIDADO.

Variables normalizadas del cuidado que validan la presencia de la etiología diagnóstica:

Variable normalizada

Severidad problema de salud.

Rango

Terminal

Estados postoperatorios: consecuencias

I. ETIOLOGÍA DIAGNÓSTICA.

Datos propios

Código: 00062

Descripción: Estados postoperatorios: consecuencias.

Clasificación de la etiología clínica

Bloque: II.- Salud física.

Grupo: 29.- Adaptación/afrentamiento ante la enfermedad.

Características metodológicas

Signo: Si.

Síntoma: No.

Causal: No.

De riesgo: Si.

II. FASE DIANÓSTICA. ETIQUETAS DIAGNÓSTICAS.

Diagnósticos de enfermería en los que este factor etiológico puede actuar como elemento desencadenante:

Diagnósticos enfermeros

Riesgo de caídas.

III. VALORACIÓN. VARIABLES DEL CUIDADO.

Variables normalizadas del cuidado que validan la presencia de la etiología diagnóstica:

Variable normalizada

Procedimientos invasivos.

Rango

Cirugía

Falta de continuidad en el seguimiento de los cuidados

I. ETIOLOGÍA DIAGNÓSTICA.

Datos propios

Código: 00077

Descripción: Falta de continuidad en el seguimiento de los cuidados.

Clasificación de la etiología clínica

Bloque: II.- Salud física.

Grupo: 29.- Adaptación/afrentamiento ante la enfermedad.

Características metodológicas

Signo: Si.

Síntoma: No.

Causal: Si.

De riesgo: No.

II. FASE DIANÓSTICA. ETIQUETAS DIAGNÓSTICAS.

Diagnósticos de enfermería en los que este factor etiológico puede actuar como elemento desencadenante:

Diagnósticos enfermeros

Incumplimiento del tratamiento.

III. VALORACIÓN. VARIABLES DEL CUIDADO.

Variables normalizadas del cuidado que validan la presencia de la etiología diagnóstica:

Variable normalizada	Rango
Adhesión a las indicaciones terapéuticas.	Inadecuada
Adhesión al tratamiento farmacológico.	Inadecuada

Infección maternal: consecuencias

I. ETIOLOGÍA DIAGNÓSTICA.

Datos propios

Código: 00070

Descripción: Infección maternal: consecuencias.

Clasificación de la etiología clínica

Bloque: II.- Salud física.

Grupo: 29.- Adaptación/afrentamiento ante la enfermedad.

Características metodológicas

Signo: Si.

Síntoma: No.

Causal: No.

De riesgo: Si.

II. FASE DIANÓSTICA. ETIQUETAS DIAGNÓSTICAS.

Diagnósticos de enfermería en los que este factor etiológico puede actuar como elemento desencadenante:

Diagnósticos enfermeros

Riesgo de crecimiento desproporcionado.

III. VALORACIÓN. VARIABLES DEL CUIDADO.

Variables normalizadas del cuidado que validan la presencia de la etiología diagnóstica:

Variable normalizada

Rango

No está definida

Infecciones: consecuencias

I. ETIOLOGÍA DIAGNÓSTICA.

Datos propios

Código: 00069

Descripción: Infecciones: consecuencias.

Clasificación de la etiología clínica

Bloque: II.- Salud física.

Grupo: 29.- Adaptación/afrentamiento ante la enfermedad.

Características metodológicas

Signo: Si.

Síntoma: No.

Causal: Si.

De riesgo: Si.

II. FASE DIANÓSTICA. ETIQUETAS DIAGNÓSTICAS.

Diagnósticos de enfermería en los que este factor etiológico puede actuar como elemento desencadenante:

Diagnósticos enfermeros

Deterioro de la mucosa oral.

Diarrea.

Retraso en la recuperación quirúrgica.

Riesgo de crecimiento desproporcionado.

Riesgo de retraso en el desarrollo.

III. VALORACIÓN. VARIABLES DEL CUIDADO.

Variables normalizadas del cuidado que validan la presencia de la etiología diagnóstica:

Variable normalizada

Rango

Tipo problema de salud.

Infecciones

Lesión aguda: consecuencias

I. ETIOLOGÍA DIAGNÓSTICA.

Datos propios

Código: 00059

Descripción: Lesión aguda: consecuencias.

Clasificación de la etiología clínica

Bloque: II.- Salud física.

Grupo: 29.- Adaptación/afrentamiento ante la enfermedad.

Características metodológicas

Signo: Si.

Síntoma: No.

Causal: Si.

De riesgo: Si.

II. FASE DIANÓSTICA. ETIQUETAS DIAGNÓSTICAS.

Diagnósticos de enfermería en los que este factor etiológico puede actuar como elemento desencadenante:

Diagnósticos enfermeros

Deterioro en el mantenimiento del hogar.

Impotencia.

Perturbación del campo de energía.

Riesgo de impotencia.

Trastorno de la imagen corporal.

III. VALORACIÓN. VARIABLES DEL CUIDADO.

Variables normalizadas del cuidado que validan la presencia de la etiología diagnóstica:

Variable normalizada

Rango

Tipo problema de salud.

Lesiones agudas

Narcóticos: efectos no deseados
I. ETIOLOGÍA DIAGNÓSTICA.

Datos propios

Código: 00096

Descripción: Narcóticos: efectos no deseados.

Clasificación de la etiología clínica

Bloque: II.- Salud física.

Grupo: 29.- Adaptación/afrontamiento ante la enfermedad.

Características metodológicas

Signo: Si.

Síntoma: No.

Causal: No.

De riesgo: Si.

II. FASE DIANÓSTICA. ETIQUETAS DIAGNÓSTICAS.

Diagnósticos de enfermería en los que este factor etiológico puede actuar como elemento desencadenante:

Diagnósticos enfermeros

Riesgo de caídas.

III. VALORACIÓN. VARIABLES DEL CUIDADO.

Variables normalizadas del cuidado que validan la presencia de la etiología diagnóstica:

Variable normalizada

Tipo de tto. farmacológico.

Rango

Opiáceos

Opiáceos: efectos no deseados

I. ETIOLOGÍA DIAGNÓSTICA.

Datos propios

Código: 00097

Descripción: Opiáceos: efectos no deseados.

Clasificación de la etiología clínica

Bloque: II.- Salud física.

Grupo: 29.- Adaptación/afrentamiento ante la enfermedad.

Características metodológicas

Signo: Si.

Síntoma: No.

Causal: Si.

De riesgo: Si.

II. FASE DIANÓSTICA. ETIQUETAS DIAGNÓSTICAS.

Diagnósticos de enfermería en los que este factor etiológico puede actuar como elemento desencadenante:

Diagnósticos enfermeros

Estreñimiento.

Riesgo de estreñimiento.

III. VALORACIÓN. VARIABLES DEL CUIDADO.

Variables normalizadas del cuidado que validan la presencia de la etiología diagnóstica:

Variable normalizada

Rango

Tipo de tto. farmacológico.

Opiáceos

Percepción subjetiva de gravedad de la enfermedad

I. ETIOLOGÍA DIAGNÓSTICA.

Datos propios

Código: 00061

Descripción: Percepción subjetiva de gravedad de la enfermedad.

Clasificación de la etiología clínica

Bloque: II.- Salud física.

Grupo: 29.- Adaptación/afrentamiento ante la enfermedad.

Características metodológicas

Signo: No.

Síntoma: Si.

Causal: Si.

De riesgo: No.

II. FASE DIANÓSTICA. ETIQUETAS DIAGNÓSTICAS.

Diagnósticos de enfermería en los que este factor etiológico puede actuar como elemento desencadenante:

Diagnósticos enfermeros

Ansiedad ante la muerte.

Manejo ineficaz del régimen terapéutico.

Perturbación del campo de energía.

Temor.

III. VALORACIÓN. VARIABLES DEL CUIDADO.

Variables normalizadas del cuidado que validan la presencia de la etiología diagnóstica:

Variable normalizada	Rango
Psicosomatización.	Si

Perfil sanguíneo alterado: consecuencias

I. ETIOLOGÍA DIAGNÓSTICA.

Datos propios

Código: 00078

Descripción: Perfil sanguíneo alterado: consecuencias.

Clasificación de la etiología clínica

Bloque: II.- Salud física.

Grupo: 29.- Adaptación/afrentamiento ante la enfermedad.

Características metodológicas

Signo: Si.

Síntoma: No.

Causal: Si.

De riesgo: Si.

II. FASE DIANÓSTICA. ETIQUETAS DIAGNÓSTICAS.

Diagnósticos de enfermería en los que este factor etiológico puede actuar como elemento desencadenante:

Diagnósticos enfermeros

Perfusión tisular inefectiva.

Protección ineficaz.

Riesgo de infección.

Riesgo de lesión.

III. VALORACIÓN. VARIABLES DEL CUIDADO.

Variables normalizadas del cuidado que validan la presencia de la etiología diagnóstica:

Variable normalizada

Perfil sanguíneo.

Rango

Anemia

Leucopenia

Alt. Coagulación

Glucemia

Problema físico de salud: consecuencias**I. ETIOLOGÍA DIAGNÓSTICA.**

Datos propios

Código: 00060

Descripción: Problema físico de salud: consecuencias.

Clasificación de la etiología clínica

Bloque: II.- Salud física.

Grupo: 29.- Adaptación/afrentamiento ante la enfermedad.

Características metodológicas

Signo: Si.

Síntoma: No.

Causal: Si.

De riesgo: Si.

II. FASE DIANÓSTICA. ETIQUETAS DIAGNÓSTICAS.

Diagnósticos de enfermería en los que este factor etiológico puede actuar como elemento desencadenante:

Diagnósticos enfermeros

Alteración de los procesos familiares.

Conducta desorganizada del lactante.

Desempeño ineficaz del rol.

Deterioro de la religiosidad.

Deterioro del patrón de sueño.

Deterioro en el mantenimiento del hogar.

Deterioro parental.

Disfunción sexual.

Fatiga.

Hipertermia.

Hipotermia.

Impotencia.

Incapacidad del adulto para mantener su desarrollo.

Riesgo de baja autoestima situacional.

Riesgo de caídas.

Riesgo de cansancio en el rol de cuidador.

- Riesgo de conducta desorganizada del lactante.
- Riesgo de desequilibrio de la temperatura corporal.
- Riesgo de deterioro de la religiosidad.
- Riesgo de deterioro parental.
- Riesgo de impotencia.
- Riesgo de sufrimiento espiritual.
- Riesgo de suicidio.
- Termorregulación ineficaz.
- Trastorno de la adaptación.
- Trastorno de la imagen corporal.

III. VALORACIÓN. VARIABLES DEL CUIDADO.

Variables normalizadas del cuidado que validan la presencia de la etiología diagnóstica:

Variable normalizada	Rango
Problemas de salud.	Si

Quimioterapia: efectos no deseados

I. ETIOLOGÍA DIAGNÓSTICA.

Datos propios

Código: 00085

Descripción: Quimioterapia: efectos no deseados.

Clasificación de la etiología clínica

Bloque: II.- Salud física.

Grupo: 29.- Adaptación/afrentamiento ante la enfermedad.

Características metodológicas

Signo: Si.

Síntoma: No.

Causal: Si.

De riesgo: Si.

II. FASE DIANÓSTICA. ETIQUETAS DIAGNÓSTICAS.

Diagnósticos de enfermería en los que este factor etiológico puede actuar como elemento desencadenante:

Diagnósticos enfermeros

Deterioro de la mucosa oral.

Náuseas.

Protección ineficaz.

Riesgo de infección.

Riesgo de retraso en el desarrollo.

Trastorno de la imagen corporal.

III. VALORACIÓN. VARIABLES DEL CUIDADO.

Variables normalizadas del cuidado que validan la presencia de la etiología diagnóstica:

Variable normalizada	Rango
Quimioterapia.	Si

Radiaciones: efectos no deseados

I. ETIOLOGÍA DIAGNÓSTICA.

Datos propios

Código: 00087

Descripción: Radiaciones: efectos no deseados.

Clasificación de la etiología clínica

Bloque: II.- Salud física.

Grupo: 29.- Adaptación/afrentamiento ante la enfermedad.

Características metodológicas

Signo: Si.

Síntoma: No.

Causal: Si.

De riesgo: Si.

II. FASE DIANÓSTICA. ETIQUETAS DIAGNÓSTICAS.

Diagnósticos de enfermería en los que este factor etiológico puede actuar como elemento desencadenante:

Diagnósticos enfermeros

Deterioro de la integridad cutánea.

Deterioro de la integridad tisular.

Deterioro de la mucosa oral.

Disfunción sexual.

Riesgo de deterioro de la integridad cutánea.

III. VALORACIÓN. VARIABLES DEL CUIDADO.

Variables normalizadas del cuidado que validan la presencia de la etiología diagnóstica:

Variable normalizada	Rango
Radioterapia.	Si

Radioterapia: efectos no deseados

I. ETIOLOGÍA DIAGNÓSTICA.

Datos propios

Código: 00086

Descripción: Radioterapia: efectos no deseados.

Clasificación de la etiología clínica

Bloque: II.- Salud física.

Grupo: 29.- Adaptación/afrentamiento ante la enfermedad.

Características metodológicas

Signo: Si.

Síntoma: No.

Causal: Si.

De riesgo: Si.

II. FASE DIANÓSTICA. ETIQUETAS DIAGNÓSTICAS.

Diagnósticos de enfermería en los que este factor etiológico puede actuar como elemento desencadenante:

Diagnósticos enfermeros

Deterioro de la mucosa oral.

Protección ineficaz.

Riesgo de infección.

Riesgo de retraso en el desarrollo.

Riesgo de traumatismo.

Trastorno de la imagen corporal.

III. VALORACIÓN. VARIABLES DEL CUIDADO.

Variables normalizadas del cuidado que validan la presencia de la etiología diagnóstica:

Variable normalizada	Rango
Radioterapia.	Si

Sedantes: efectos no deseados

I. ETIOLOGÍA DIAGNÓSTICA.

Datos propios

Código: 00090

Descripción: Sedantes: efectos no deseados.

Clasificación de la etiología clínica

Bloque: II.- Salud física.

Grupo: 29.- Adaptación/afrentamiento ante la enfermedad.

Características metodológicas

Signo: Si.

Síntoma: No.

Causal: Si.

De riesgo: Si.

II. FASE DIANÓSTICA. ETIQUETAS DIAGNÓSTICAS.

Diagnósticos de enfermería en los que este factor etiológico puede actuar como elemento desencadenante:

Diagnósticos enfermeros

Deterioro de la movilidad en la cama.

Estreñimiento.

Riesgo de desequilibrio de la temperatura corporal.

Riesgo de estreñimiento.

Vagabundeo.

III. VALORACIÓN. VARIABLES DEL CUIDADO.

Variables normalizadas del cuidado que validan la presencia de la etiología diagnóstica:

Variable normalizada	Rango
Anestesia, sedación.	Si

Terapia farmacológica: efectos no deseados**I. ETIOLOGÍA DIAGNÓSTICA.**

Datos propios

Código: 00088

Descripción: Terapia farmacológica: efectos no deseados.

Clasificación de la etiología clínica

Bloque: II.- Salud física.

Grupo: 29.- Adaptación/afrentamiento ante la enfermedad.

Características metodológicas

Signo: Si.

Síntoma: No.

Causal: Si.

De riesgo: Si.

II. FASE DIANÓSTICA. ETIQUETAS DIAGNÓSTICAS.

Diagnósticos de enfermería en los que este factor etiológico puede actuar como elemento desencadenante:

Diagnósticos enfermeros

Desequilibrio nutricional por exceso.

Deterioro de la comunicación.

Deterioro de la dentición.

Deterioro de la integridad cutánea.

Deterioro de la movilidad física.

Deterioro de la mucosa oral.

Deterioro del patrón de sueño.

Diarrea.

Estreñimiento.

Hipertermia.

Incontinencia fecal.

Náuseas.

Protección ineficaz.

Riesgo de deterioro de la integridad cutánea.

Riesgo de estreñimiento.

Riesgo de infección.

Riesgo de lesión.

III. VALORACIÓN. VARIABLES DEL CUIDADO.

Variables normalizadas del cuidado que validan la presencia de la etiología diagnóstica:

Variable normalizada	Rango
Tratamiento farmacológico.	Si

Trastorno inmunitario: consecuencias

I. ETIOLOGÍA DIAGNÓSTICA.

Datos propios

Código: 00075

Descripción: Trastorno inmunitario: consecuencias.

Clasificación de la etiología clínica

Bloque: II.- Salud física.

Grupo: 29.- Adaptación/afrentamiento ante la enfermedad.

Características metodológicas

Signo: Si.

Síntoma: No.

Causal: Si.

De riesgo: Si.

II. FASE DIANÓSTICA. ETIQUETAS DIAGNÓSTICAS.

Diagnósticos de enfermería en los que este factor etiológico puede actuar como elemento desencadenante:

Diagnósticos enfermeros

Deterioro de la integridad cutánea.

Deterioro de la mucosa oral.

Protección ineficaz.

Riesgo de deterioro de la integridad cutánea.

Riesgo de infección.

III. VALORACIÓN. VARIABLES DEL CUIDADO.

Variables normalizadas del cuidado que validan la presencia de la etiología diagnóstica:

Variable normalizada

Rango

Tipo problema de salud.

Inmunitario

Trastornos endocrinos: consecuencias

I. ETIOLOGÍA DIAGNÓSTICA.

Datos propios

Código: 00072

Descripción: Trastornos endocrinos: consecuencias.

Clasificación de la etiología clínica

Bloque: II.- Salud física.

Grupo: 29.- Adaptación/afrentamiento ante la enfermedad.

Características metodológicas

Signo: Si.

Síntoma: No.

Causal: No.

De riesgo: Si.

II. FASE DIANÓSTICA. ETIQUETAS DIAGNÓSTICAS.

Diagnósticos de enfermería en los que este factor etiológico puede actuar como elemento desencadenante:

Diagnósticos enfermeros

Riesgo de retraso en el desarrollo.

III. VALORACIÓN. VARIABLES DEL CUIDADO.

Variables normalizadas del cuidado que validan la presencia de la etiología diagnóstica:

Variable normalizada

Rango

No está definida

Trastornos genéticos o congénitos consecuencias

I. ETIOLOGÍA DIAGNÓSTICA.

Datos propios

Código: 00071

Descripción: Trastornos genéticos o congénitos consecuencias.

Clasificación de la etiología clínica

Bloque: II.- Salud física.

Grupo: 29.- Adaptación/afrentamiento ante la enfermedad.

Características metodológicas

Signo: Si.

Síntoma: No.

Causal: Si.

De riesgo: Si.

II. FASE DIANÓSTICA. ETIQUETAS DIAGNÓSTICAS.

Diagnósticos de enfermería en los que este factor etiológico puede actuar como elemento desencadenante:

Diagnósticos enfermeros

Aflicción crónica.

Baja autoestima crónica.

Baja autoestima situacional.

Cansancio en el rol de cuidador.

Conducta desorganizada del lactante.

Retraso en el crecimiento y desarrollo.

Riesgo de baja autoestima situacional.

Riesgo de cansancio en el rol de cuidador.

Riesgo de conducta desorganizada del lactante.

Riesgo de crecimiento desproporcionado.

Riesgo de retraso en el desarrollo.

Trastorno de la imagen corporal.

III. VALORACIÓN. VARIABLES DEL CUIDADO.

Variables normalizadas del cuidado que validan la presencia de la etiología diagnóstica:

Variable normalizada

Tipo problema de salud.

Rango

Congénitas

Tratamiento de la enfermedad: efectos no deseados

I. ETIOLOGÍA DIAGNÓSTICA.

Datos propios

Código: 00076

Descripción: Tratamiento de la enfermedad: efectos no deseados.

Clasificación de la etiología clínica

Bloque: II.- Salud física.

Grupo: 29.- Adaptación/afrentamiento ante la enfermedad.

Características metodológicas

Signo: Si.

Síntoma: No.

Causal: Si.

De riesgo: No.

II. FASE DIANÓSTICA. ETIQUETAS DIAGNÓSTICAS.

Diagnósticos de enfermería en los que este factor etiológico puede actuar como elemento desencadenante:

Diagnósticos enfermeros

Disfunción sexual.

Impotencia.

Riesgo de impotencia.

Trastorno de la imagen corporal.

III. VALORACIÓN. VARIABLES DEL CUIDADO.

Variables normalizadas del cuidado que validan la presencia de la etiología diagnóstica:

Variable normalizada	Rango
Indicaciones terapéuticas.	Si
Tratamiento farmacológico.	Si

Vasodilatadores: efectos indeseados

I. ETIOLOGÍA DIAGNÓSTICA.

Datos propios

Código: 00089

Descripción: Vasodilatadores: efectos indeseados.

Clasificación de la etiología clínica

Bloque: II.- Salud física.

Grupo: 29.- Adaptación/afrentamiento ante la enfermedad.

Características metodológicas

Signo: Si.

Síntoma: No.

Causal: Si.

De riesgo: Si.

II. FASE DIANÓSTICA. ETIQUETAS DIAGNÓSTICAS.

Diagnósticos de enfermería en los que este factor etiológico puede actuar como elemento desencadenante:

Diagnósticos enfermeros

Hipotermia.

Riesgo de desequilibrio de la temperatura corporal.

III. VALORACIÓN. VARIABLES DEL CUIDADO.

Variables normalizadas del cuidado que validan la presencia de la etiología diagnóstica:

Variable normalizada

Rango

Tipo de tto. farmacológico.

Vasodilatadores

Grupo 35. Estado emocional

Emociones que responden tanto a situaciones habituales de la vida, como aquellas que provocan respuestas anormales o desproporcionadas.

Etiologías clínicas de los Diagnósticos de Enfermería:

- Total de etiologías clasificadas de este grupo: 38.
 - Acontecimiento trágico: consecuencias.
 - Afrontamiento pasivo.
 - Alteración de la estructura corporal: problemas de adaptación.
 - Alteración del estado emocional.
 - Amenaza de cambios/realidades desagradables: consecuencias.
 - Amenazas o lesiones graves: consecuencias.
 - Ansiedad.
 - Apatía.
 - Baja autoestima.
 - Cambios del rol social: sentimientos inapropiados.
 - Conflicto en las decisiones sobre cuidados.
 - Depresión.
 - Desempleo: sentimiento de fracaso.
 - Desesperanza.
 - Desestabilidad emocional importante/prolongada.
 - Deterioro de la capacidad funcional: problemas de adaptación.
 - Estímulos fóbicos.
 - Expectativas poco realistas sobre sí mismo.
 - Expresiones verbales de deseos de morir.
 - Fallo, rechazo de los demás: consecuencias.
 - Falta de afectividad: consecuencias.
 - Falta de motivación.
 - Falta de reconocimiento o recompensas: consecuencias.
 - Habilidades y conductas del nivel de desarrollo.
 - Imagen corporal pobre o inestable.
 - Inexperiencia o interferencia en la toma de decisiones.
 - Jubilación: problemas de adaptación.

- Maltrato infantil: trastornos emocionales.
- Miedo a la oscuridad en la infancia: medidas ineficaces.
- Problemas de aprendizaje.
- Rechazo, odio hacia sí mismo.
- Sentimiento de impotencia.
- Sentimientos crónicos inexpressados de culpa, ansiedad, etc.
- Sucesos traumáticos naturales: consecuencias.
- Sucesos traumáticos: consecuencias.
- Temor.
- Tensión excesiva.
- Trastornos del autoconcepto.

Acontecimiento trágico: consecuencias

I. ETIOLOGÍA DIAGNÓSTICA.

Datos propios

Código: 00103

Descripción: Acontecimiento trágico: consecuencias.

Clasificación de la etiología clínica

Bloque: III.- Funcionamiento psico-social.

Grupo: 35.- Estado emocional.

Características metodológicas

Signo: Si.

Síntoma: No.

Causal: Si.

De riesgo: No.

II. FASE DIANÓSTICA. ETIQUETAS DIAGNÓSTICAS.

Diagnósticos de enfermería en los que este factor etiológico puede actuar como elemento desencadenante:

Diagnósticos enfermeros

Riesgo de síndrome postraumático.

Síndrome postraumático.

III. VALORACIÓN. VARIABLES DEL CUIDADO.

Variables normalizadas del cuidado que validan la presencia de la etiología diagnóstica:

Variable normalizada	Rango
Sucesos traumáticos.	Si

Afrontamiento pasivo

I. ETIOLOGÍA DIAGNÓSTICA.

Datos propios

Código: 00393

Descripción: Afrontamiento pasivo.

Clasificación de la etiología clínica

Bloque: III.- Funcionamiento psico-social.

Grupo: 35.- Estado emocional.

Características metodológicas

Signo: Si.

Síntoma: No.

Causal: Si.

De riesgo: Si.

II. FASE DIANÓSTICA. ETIQUETAS DIAGNÓSTICAS.

Diagnósticos de enfermería en los que este factor etiológico puede actuar como elemento desencadenante:

Diagnósticos enfermeros

Riesgo de impotencia.

Riesgo de síndrome de estrés del traslado.

Síndrome de estrés del traslado.

III. VALORACIÓN. VARIABLES DEL CUIDADO.

Variables normalizadas del cuidado que validan la presencia de la etiología diagnóstica:

Variable normalizada

Rango

Conducta de afrontamiento/adaptación.

Pasiva

Alteración de la estructura corporal: problemas de adaptación

I. ETIOLOGÍA DIAGNÓSTICA.

Datos propios

Código: 00490

Descripción: Alteración de la estructura corporal: problemas de adaptación.

Clasificación de la etiología clínica

Bloque: III.- Funcionamiento psico-social.

Grupo: 35.- Estado emocional.

Características metodológicas

Signo: Si.

Síntoma: No.

Causal: Si.

De riesgo: Si.

II. FASE DIANÓSTICA. ETIQUETAS DIAGNÓSTICAS.

Diagnósticos de enfermería en los que este factor etiológico puede actuar como elemento desencadenante:

Diagnósticos enfermeros

Baja autoestima situacional.

Desatención unilateral.

Disfunción sexual.

Duelo.

Riesgo de baja autoestima situacional.

Trastorno de la imagen corporal.

III. VALORACIÓN. VARIABLES DEL CUIDADO.

Variables normalizadas del cuidado que validan la presencia de la etiología diagnóstica:

Variable normalizada

Rango

Estructura corporal.

Alterada

Alteración del estado emocional

I. ETIOLOGÍA DIAGNÓSTICA.

Datos propios

Código: 00334

Descripción: Alteración del estado emocional.

Clasificación de la etiología clínica

Bloque: III.- Funcionamiento psico-social.

Grupo: 35.- Estado emocional.

Características metodológicas

Signo: Si.

Síntoma: Si.

Causal: Si.

De riesgo: Si.

II. FASE DIANÓSTICA. ETIQUETAS DIAGNÓSTICAS.

Diagnósticos de enfermería en los que este factor etiológico puede actuar como elemento desencadenante:

Diagnósticos enfermeros

Cansancio en el rol de cuidador.

Deterioro de la comunicación.

Deterioro en el mantenimiento del hogar.

Duelo complicado.

Protección ineficaz.

Riesgo de asfixia.

Riesgo de cansancio en el rol de cuidador.

Riesgo de duelo complicado.

Riesgo de intoxicación.

Riesgo de lesión.

Riesgo de traumatismo.

Trastorno de la adaptación.

III. VALORACIÓN. VARIABLES DEL CUIDADO.

Variables normalizadas del cuidado que validan la presencia de la etiología diagnóstica:

Variable normalizada

Problemas emocionales.

Rango

Si

Amenaza de cambios/realidades desagradables: consecuencias

I. ETIOLOGÍA DIAGNÓSTICA.

Datos propios

Código: 00484

Descripción: Amenaza de cambios/realidades desagradables: consecuencias.

Clasificación de la etiología clínica

Bloque: III.- Funcionamiento psico-social.

Grupo: 35.- Estado emocional.

Características metodológicas

Signo: No.

Síntoma: Si.

Causal: Si.

De riesgo: No.

II. FASE DIANÓSTICA. ETIQUETAS DIAGNÓSTICAS.

Diagnósticos de enfermería en los que este factor etiológico puede actuar como elemento desencadenante:

Diagnósticos enfermeros

Ansiedad.

Negación ineficaz.

III. VALORACIÓN. VARIABLES DEL CUIDADO.

Variables normalizadas del cuidado que validan la presencia de la etiología diagnóstica:

Variable normalizada	Rango
Amenazas para la persona.	Si

Amenazas o lesiones graves: consecuencias

I. ETIOLOGÍA DIAGNÓSTICA.

Datos propios

Código: 00105

Descripción: Amenazas o lesiones graves: consecuencias.

Clasificación de la etiología clínica

Bloque: III.- Funcionamiento psico-social.

Grupo: 35.- Estado emocional.

Características metodológicas

Signo: Si.

Síntoma: No.

Causal: Si.

De riesgo: No.

II. FASE DIANÓSTICA. ETIQUETAS DIAGNÓSTICAS.

Diagnósticos de enfermería en los que este factor etiológico puede actuar como elemento desencadenante:

Diagnósticos enfermeros

Afrontamiento ineficaz.

Ansiedad.

Ansiedad ante la muerte.

Conflicto en la toma de decisiones.

Perturbación del campo de energía.

Riesgo de síndrome postraumático.

Síndrome postraumático.

III. VALORACIÓN. VARIABLES DEL CUIDADO.

Variables normalizadas del cuidado que validan la presencia de la etiología diagnóstica:

Variable normalizada	Rango
Embarazo de riesgo.	Si
Amenazas para la persona.	Si

Ansiedad

I. ETIOLOGÍA DIAGNÓSTICA.

Datos propios

Código: 00389

Descripción: Ansiedad.

Clasificación de la etiología clínica

Bloque: III.- Funcionamiento psico-social.

Grupo: 35.- Estado emocional.

Características metodológicas

Signo: Si.

Síntoma: Si.

Causal: Si.

De riesgo: Si.

II. FASE DIANÓSTICA. ETIQUETAS DIAGNÓSTICAS.

Diagnósticos de enfermería en los que este factor etiológico puede actuar como elemento desencadenante:

Diagnósticos enfermeros

Afrontamiento ineficaz.

Déficit de autocuidado: alimentación.

Déficit de autocuidado: baño/higiene.

Déficit de autocuidado: uso del inodoro.

Déficit de autocuidado: vestido/acicalamiento.

Deterioro de la interacción social.

Deterioro de la movilidad física.

Deterioro de la religiosidad.

Deterioro del patrón de sueño.

Diarrea.

Fatiga.

Náuseas.

Negación ineficaz.

Patrón respiratorio ineficaz.

Perturbación del campo de energía.

Respuesta disfuncional al destete del respirador.

Riesgo de deterioro de la vinculación entre los padres y el lactante/niño.

Riesgo de sufrimiento espiritual.

Sufrimiento espiritual.

Vagabundeo.

III. VALORACIÓN. VARIABLES DEL CUIDADO.

Variables normalizadas del cuidado que validan la presencia de la etiología diagnóstica:

Variable normalizada	Rango
Ansiedad.	Si

Apatía

I. ETIOLOGÍA DIAGNÓSTICA.

Datos propios

Código: 00377

Descripción: Apatía.

Clasificación de la etiología clínica

Bloque: III.- Funcionamiento psico-social.

Grupo: 35.- Estado emocional.

Características metodológicas

Signo: Si.

Síntoma: No.

Causal: Si.

De riesgo: No.

II. FASE DIANÓSTICA. ETIQUETAS DIAGNÓSTICAS.

Diagnósticos de enfermería en los que este factor etiológico puede actuar como elemento desencadenante:

Diagnósticos enfermeros

Incapacidad del adulto para mantener su desarrollo.

III. VALORACIÓN. VARIABLES DEL CUIDADO.

Variables normalizadas del cuidado que validan la presencia de la etiología diagnóstica:

Variable normalizada	Rango
Asertivo(5)/Pasivo(1).	< 2

Baja autoestima

I. ETIOLOGÍA DIAGNÓSTICA.

Datos propios

Código: 00384

Descripción: Baja autoestima.

Clasificación de la etiología clínica

Bloque: III.- Funcionamiento psico-social.

Grupo: 35.- Estado emocional.

Características metodológicas

Signo: Si.

Síntoma: Si.

Causal: Si.

De riesgo: Si.

II. FASE DIANÓSTICA. ETIQUETAS DIAGNÓSTICAS.

Diagnósticos de enfermería en los que este factor etiológico puede actuar como elemento desencadenante:

Diagnósticos enfermeros

Afrontamiento defensivo.

Afrontamiento ineficaz.

Automutilación.

Desempeño ineficaz del rol.

Deterioro de la religiosidad

Deterioro parental.

Respuesta disfuncional al destete del respirador.

Riesgo de automutilación.

Riesgo de deterioro de la religiosidad.

Riesgo de deterioro parental.

Riesgo de impotencia.

Riesgo de sufrimiento espiritual.

III. VALORACIÓN. VARIABLES DEL CUIDADO.

Variables normalizadas del cuidado que validan la presencia de la etiología diagnóstica:

Variable normalizada

Problemas de autoestima.

Rango

Si

Cambios del rol social: sentimientos inapropiados

I. ETIOLOGÍA DIAGNÓSTICA.

Datos propios

Código: 00485

Descripción: Cambios del rol social: sentimientos inapropiados.

Clasificación de la etiología clínica

Bloque: III.- Funcionamiento psico-social.

Grupo: 35.- Estado emocional.

Características metodológicas

Signo: No.

Síntoma: Si.

Causal: Si.

De riesgo: Si.

II. FASE DIANÓSTICA. ETIQUETAS DIAGNÓSTICAS.

Diagnósticos de enfermería en los que este factor etiológico puede actuar como elemento desencadenante:

Diagnósticos enfermeros

Aislamiento social.

Ansiedad.

Baja autoestima situacional.

Deterioro de la interacción social.

Duelo.

Riesgo de baja autoestima situacional.

III. VALORACIÓN. VARIABLES DEL CUIDADO.

Variables normalizadas del cuidado que validan la presencia de la etiología diagnóstica:

Variable normalizada

Adaptación a problemas.

Rango

Inadecuada

Conflicto en las decisiones sobre cuidados

I. ETIOLOGÍA DIAGNÓSTICA.

Datos propios

Código: 00331

Descripción: Conflicto en las decisiones sobre cuidados.

Clasificación de la etiología clínica

Bloque: III.- Funcionamiento psico-social.

Grupo: 35.- Estado emocional.

Características metodológicas

Signo: No.

Síntoma: Si.

Causal: Si.

De riesgo: No.

II. FASE DIANÓSTICA. ETIQUETAS DIAGNÓSTICAS.

Diagnósticos de enfermería en los que este factor etiológico puede actuar como elemento desencadenante:

Diagnósticos enfermeros

Manejo ineficaz del régimen terapéutico.

Manejo ineficaz del régimen terapéutico familiar.

III. VALORACIÓN. VARIABLES DEL CUIDADO.

Variables normalizadas del cuidado que validan la presencia de la etiología diagnóstica:

Variable normalizada	Rango
Conflicto de las terapias con sus creencias.	Si

Depresión

I. ETIOLOGÍA DIAGNÓSTICA.

Datos propios

Código: 00381

Descripción: Depresión.

Clasificación de la etiología clínica

Bloque: III.- Funcionamiento psico-social.

Grupo: 35.- Estado emocional.

Características metodológicas

Signo: No.

Síntoma: Si.

Causal: Si.

De riesgo: Si.

II. FASE DIANÓSTICA. ETIQUETAS DIAGNÓSTICAS.

Diagnósticos de enfermería en los que este factor etiológico puede actuar como elemento desencadenante:

Diagnósticos enfermeros

Aislamiento social.

Automutilación.

Baja autoestima crónica.

Confusión aguda.

Desempeño ineficaz del rol.

Deterioro de la ambulación.

Deterioro de la interacción social.

Deterioro de la memoria.

Deterioro de la movilidad en silla de ruedas.

Deterioro de la movilidad física.

Deterioro del patrón de sueño.

Deterioro parental.

Disfunción sexual.

Estreñimiento.

Fatiga.

Incapacidad del adulto para mantener su desarrollo.

Intolerancia a la actividad.
Riesgo de automutilación.
Riesgo de deterioro de la religiosidad.
Riesgo de deterioro parental.
Riesgo de estreñimiento.
Riesgo de sufrimiento espiritual.
Riesgo de suicidio.
Síndrome de deterioro en la interpretación del entorno.
Trastorno de la imagen corporal.
Trastorno de los procesos del pensamiento.
Vagabundeo.

III. VALORACIÓN. VARIABLES DEL CUIDADO.

Variables normalizadas del cuidado que validan la presencia de la etiología diagnóstica:

Variable normalizada	Rango
Depresión.	Si

Desempleo: sentimiento de fracaso

I. ETIOLOGÍA DIAGNÓSTICA.

Datos propios

Código: 00486

Descripción: Desempleo: sentimiento de fracaso.

Clasificación de la etiología clínica

Bloque: III.- Funcionamiento psico-social.

Grupo: 35.- Estado emocional.

Características metodológicas

Signo: Si.

Síntoma: No.

Causal: Si.

De riesgo: Si.

II. FASE DIANÓSTICA. ETIQUETAS DIAGNÓSTICAS.

Diagnósticos de enfermería en los que este factor etiológico puede actuar como elemento desencadenante:

Diagnósticos enfermeros

Ansiedad.

Baja autoestima situacional.

Deterioro parental.

Duelo.

Riesgo de deterioro parental.

Riesgo de violencia autodirigida.

III. VALORACIÓN. VARIABLES DEL CUIDADO.

Variables normalizadas del cuidado que validan la presencia de la etiología diagnóstica:

Variable normalizada	Rango
Desempleado.	Si

Desesperanza

I. ETIOLOGÍA DIAGNÓSTICA.

Datos propios

Código: 00378

Descripción: Desesperanza.

Clasificación de la etiología clínica

Bloque: III.- Funcionamiento psico-social.

Grupo: 35.- Estado emocional.

Características metodológicas

Signo: No.

Síntoma: Si.

Causal: Si.

De riesgo: Si.

II. FASE DIANÓSTICA. ETIQUETAS DIAGNÓSTICAS.

Diagnósticos de enfermería en los que este factor etiológico puede actuar como elemento desencadenante:

Diagnósticos enfermeros

Impotencia.

Respuesta disfuncional al destete del respirador.

Riesgo de suicidio.

Riesgo de violencia autodirigida.

III. VALORACIÓN. VARIABLES DEL CUIDADO.

Variables normalizadas del cuidado que validan la presencia de la etiología diagnóstica:

Variable normalizada	Rango
Desesperanza.	Si

Desestabilidad emocional importante/prolongada

I. ETIOLOGÍA DIAGNÓSTICA.

Datos propios

Código: 00335

Descripción: Desestabilidad emocional importante/prolongada.

Clasificación de la etiología clínica

Bloque: III.- Funcionamiento psico-social.

Grupo: 35.- Estado emocional.

Características metodológicas

Signo: Si.

Síntoma: No.

Causal: Si.

De riesgo: Si.

II. FASE DIANÓSTICA. ETIQUETAS DIAGNÓSTICAS.

Diagnósticos de enfermería en los que este factor etiológico puede actuar como elemento desencadenante:

Diagnósticos enfermeros

Baja autoestima crónica.

Riesgo de violencia autodirigida.

Vagabundeo.

III. VALORACIÓN. VARIABLES DEL CUIDADO.

Variables normalizadas del cuidado que validan la presencia de la etiología diagnóstica:

Variable normalizada	Rango
Problemas emocionales.	Si

Deterioro de la capacidad funcional: problemas de adaptación**I. ETIOLOGÍA DIAGNÓSTICA.**

Datos propios

Código: 00491

Descripción: Deterioro de la capacidad funcional: problemas de adaptación.

Clasificación de la etiología clínica

Bloque: III.- Funcionamiento psico-social.

Grupo: 35.- Estado emocional.

Características metodológicas

Signo: Si.

Síntoma: No.

Causal: Si.

De riesgo: Si.

II. FASE DIANÓSTICA. ETIQUETAS DIAGNÓSTICAS.

Diagnósticos de enfermería en los que este factor etiológico puede actuar como elemento desencadenante:

Diagnósticos enfermeros

Aflicción crónica.

Afrontamiento familiar comprometido.

Afrontamiento familiar incapacitante.

Alteración de los procesos familiares.

Baja autoestima situacional.

Cansancio en el rol de cuidador.

Desesperanza.

Deterioro de la interacción social.

Deterioro parental.

Disfunción sexual.

Duelo.

Incapacidad del adulto para mantener su desarrollo.

Riesgo de baja autoestima situacional.

Riesgo de deterioro parental.

Trastorno de la adaptación.

Trastorno de la imagen corporal.

III. VALORACIÓN. VARIABLES DEL CUIDADO.

Variables normalizadas del cuidado que validan la presencia de la etiología diagnóstica:

Variable normalizada	Rango
Deterioro de la funcionalidad.	Si

Estímulos fóbicos

I. ETIOLOGÍA DIAGNÓSTICA.

Datos propios

Código: 00392

Descripción: Estímulos fóbicos.

Clasificación de la etiología clínica

Bloque: III.- Funcionamiento psico-social.

Grupo: 35.- Estado emocional.

Características metodológicas

Signo: Si.

Síntoma: No.

Causal: Si.

De riesgo: No.

II. FASE DIANÓSTICA. ETIQUETAS DIAGNÓSTICAS.

Diagnósticos de enfermería en los que este factor etiológico puede actuar como elemento desencadenante:

Diagnósticos enfermeros

Ansiedad.

Temor.

III. VALORACIÓN. VARIABLES DEL CUIDADO.

Variables normalizadas del cuidado que validan la presencia de la etiología diagnóstica:

Variable normalizada	Rango
Estímulos fóbicos.	Si

Expectativas poco realistas sobre sí mismo

I. ETIOLOGÍA DIAGNÓSTICA.

Datos propios

Código: 00386

Descripción: Expectativas poco realistas sobre sí mismo.

Clasificación de la etiología clínica

Bloque: III.- Funcionamiento psico-social.

Grupo: 35.- Estado emocional.

Características metodológicas

Signo: Si.

Síntoma: No.

Causal: Si.

De riesgo: Si.

II. FASE DIANÓSTICA. ETIQUETAS DIAGNÓSTICAS.

Diagnósticos de enfermería en los que este factor etiológico puede actuar como elemento desencadenante:

Diagnósticos enfermeros

Baja autoestima situacional.

Cansancio en el rol de cuidador.

Riesgo de baja autoestima situacional.

III. VALORACIÓN. VARIABLES DEL CUIDADO.

Variables normalizadas del cuidado que validan la presencia de la etiología diagnóstica:

Variable normalizada

Rango

Tipo de expectativas.

Irreales

Expresiones verbales de deseos de morir

I. ETIOLOGÍA DIAGNÓSTICA.

Datos propios

Código: 00388

Descripción: Expresiones verbales de deseos de morir.

Clasificación de la etiología clínica

Bloque: III.- Funcionamiento psico-social.

Grupo: 35.- Estado emocional.

Características metodológicas

Signo: Si.

Síntoma: No.

Causal: No.

De riesgo: Si.

II. FASE DIANÓSTICA. ETIQUETAS DIAGNÓSTICAS.

Diagnósticos de enfermería en los que este factor etiológico puede actuar como elemento desencadenante:

Diagnósticos enfermeros

Riesgo de suicidio.

Riesgo de violencia autodirigida.

III. VALORACIÓN. VARIABLES DEL CUIDADO.

Variables normalizadas del cuidado que validan la presencia de la etiología diagnóstica:

Variable normalizada	Rango
Desesperanza.	Si
Deseos de morir.	Si

Fallo, rechazo de los demás: consecuencias

I. ETIOLOGÍA DIAGNÓSTICA.

Datos propios

Código: 00495

Descripción: Fallo, rechazo de los demás: consecuencias.

Clasificación de la etiología clínica

Bloque: III.- Funcionamiento psico-social.

Grupo: 35.- Estado emocional.

Características metodológicas

Signo: Si.

Síntoma: Si.

Causal: Si.

De riesgo: Si.

II. FASE DIANÓSTICA. ETIQUETAS DIAGNÓSTICAS.

Diagnósticos de enfermería en los que este factor etiológico puede actuar como elemento desencadenante:

Diagnósticos enfermeros

Ansiedad.

Baja autoestima situacional.

Riesgo de baja autoestima situacional.

Temor.

III. VALORACIÓN. VARIABLES DEL CUIDADO.

Variables normalizadas del cuidado que validan la presencia de la etiología diagnóstica:

Variable normalizada	Rango
Fracasos, rechazos.	Si

Falta de afectividad: consecuencias

I. ETIOLOGÍA DIAGNÓSTICA.

Datos propios

Código: 00493

Descripción: Falta de afectividad: consecuencias.

Clasificación de la etiología clínica

Bloque: III.- Funcionamiento psico-social.

Grupo: 35.- Estado emocional.

Características metodológicas

Signo: No.

Síntoma: Si.

Causal: No.

De riesgo: Si.

II. FASE DIANÓSTICA. ETIQUETAS DIAGNÓSTICAS.

Diagnósticos de enfermería en los que este factor etiológico puede actuar como elemento desencadenante:

Diagnósticos enfermeros

Riesgo de crecimiento desproporcionado.

Riesgo de soledad.

III. VALORACIÓN. VARIABLES DEL CUIDADO.

Variables normalizadas del cuidado que validan la presencia de la etiología diagnóstica:

Variable normalizada	Rango
Carencias afectivas.	Si

Falta de motivación

I. ETIOLOGÍA DIAGNÓSTICA.

Datos propios

Código: 00379

Descripción: Falta de motivación.

Clasificación de la etiología clínica

Bloque: III.- Funcionamiento psico-social.

Grupo: 35.- Estado emocional.

Características metodológicas

Signo: Si.

Síntoma: No.

Causal: Si.

De riesgo: No.

II. FASE DIANÓSTICA. ETIQUETAS DIAGNÓSTICAS.

Diagnósticos de enfermería en los que este factor etiológico puede actuar como elemento desencadenante:

Diagnósticos enfermeros

Déficit de actividades recreativas.

Incumplimiento del tratamiento.

Déficit de autocuidado: alimentación.

Mantenimiento ineficaz de la salud.

Déficit de autocuidado: baño/higiene.

Respuesta disfuncional al destete del respirador.

Déficit de autocuidado: uso del inodoro.

Retraso en el crecimiento y desarrollo.

Déficit de autocuidado: vestido/acicalamiento.

Sedentarismo.

Trastorno de la adaptación.

Deterioro de la memoria.

III. VALORACIÓN. VARIABLES DEL CUIDADO.

Variables normalizadas del cuidado que validan la presencia de la etiología diagnóstica:

Variable normalizada

Rango

Desinterés, falta de motivación.

Si

Falta de reconocimiento o recompensas: consecuencias

I. ETIOLOGÍA DIAGNÓSTICA.

Datos propios

Código: 00494

Descripción: Falta de reconocimiento o recompensas: consecuencias.

Clasificación de la etiología clínica

Bloque: III.- Funcionamiento psico-social.

Grupo: 35.- Estado emocional.

Características metodológicas

Signo: Si.

Síntoma: No.

Causal: Si.

De riesgo: Si.

II. FASE DIANÓSTICA. ETIQUETAS DIAGNÓSTICAS.

Diagnósticos de enfermería en los que este factor etiológico puede actuar como elemento desencadenante:

Diagnósticos enfermeros

Ansiedad.

Baja autoestima situacional.

Desempeño ineficaz del rol.

Riesgo de baja autoestima situacional.

III. VALORACIÓN. VARIABLES DEL CUIDADO.

Variables normalizadas del cuidado que validan la presencia de la etiología diagnóstica:

Variable normalizada	Rango
Fracasos, rechazos.	Si

Habilidades y conductas del nivel de desarrollo

I. ETIOLOGÍA DIAGNÓSTICA.

Datos propios

Código: 00489

Descripción: Habilidades y conductas del nivel de desarrollo.

Clasificación de la etiología clínica

Bloque: III.- Funcionamiento psico-social.

Grupo: 35.- Estado emocional.

Características metodológicas

Signo: Si.

Síntoma: No.

Causal: Si.

De riesgo: No.

II. FASE DIANÓSTICA. ETIQUETAS DIAGNÓSTICAS.

Diagnósticos de enfermería en los que este factor etiológico puede actuar como elemento desencadenante:

Diagnósticos enfermeros

Incumplimiento del tratamiento.

III. VALORACIÓN. VARIABLES DEL CUIDADO.

Variables normalizadas del cuidado que validan la presencia de la etiología diagnóstica:

Variable normalizada

Rango

Habilidades adecuadas.

No

Imagen corporal pobre o inestable

I. ETIOLOGÍA DIAGNÓSTICA.

Datos propios

Código: 00385

Descripción: Imagen corporal pobre o inestable.

Clasificación de la etiología clínica

Bloque: III.- Funcionamiento psico-social.

Grupo: 35.- Estado emocional.

Características metodológicas

Signo: No.

Síntoma: Si.

Causal: Si.

De riesgo: Si.

II. FASE DIANÓSTICA. ETIQUETAS DIAGNÓSTICAS.

Diagnósticos de enfermería en los que este factor etiológico puede actuar como elemento desencadenante:

Diagnósticos enfermeros

Automutilación.

Desempeño ineficaz del rol.

Riesgo de automutilación.

Riesgo de impotencia.

III. VALORACIÓN. VARIABLES DEL CUIDADO.

Variables normalizadas del cuidado que validan la presencia de la etiología diagnóstica:

Variable normalizada	Rango
Problemas con su imagen corporal.	Si

Inexperiencia o interferencia en la toma de decisiones

I. ETIOLOGÍA DIAGNÓSTICA.

Datos propios

Código: 00332

Descripción: Inexperiencia o interferencia en la toma de decisiones.

Clasificación de la etiología clínica

Bloque: III.- Funcionamiento psico-social.

Grupo: 35.- Estado emocional.

Características metodológicas

Signo: Si.

Síntoma: No.

Causal: Si.

De riesgo: No.

II. FASE DIANÓSTICA. ETIQUETAS DIAGNÓSTICAS.

Diagnósticos de enfermería en los que este factor etiológico puede actuar como elemento desencadenante:

Diagnósticos enfermeros

Conflicto en la toma de decisiones.

III. VALORACIÓN. VARIABLES DEL CUIDADO.

Variables normalizadas del cuidado que validan la presencia de la etiología diagnóstica:

Variable normalizada	Rango
Dificultad en tomar decisiones.	Si

Jubilación: problemas de adaptación

I. ETIOLOGÍA DIAGNÓSTICA.

Datos propios

Código: 00487

Descripción: Jubilación: problemas de adaptación.

Clasificación de la etiología clínica

Bloque: III.- Funcionamiento psico-social.

Grupo: 35.- Estado emocional.

Características metodológicas

Signo: Si.

Síntoma: No.

Causal: Si.

De riesgo: Si.

II. FASE DIANÓSTICA. ETIQUETAS DIAGNÓSTICAS.

Diagnósticos de enfermería en los que este factor etiológico puede actuar como elemento desencadenante:

Diagnósticos enfermeros

Ansiedad.

Deterioro de la interacción social.

Riesgo de suicidio.

III. VALORACIÓN. VARIABLES DEL CUIDADO.

Variables normalizadas del cuidado que validan la presencia de la etiología diagnóstica:

Variable normalizada	Rango
Jubilado.	Si

Maltrato infantil: trastornos emocionales

I. ETIOLOGÍA DIAGNÓSTICA.

Datos propios

Código: 00431

Descripción: Maltrato infantil: trastornos emocionales.

Clasificación de la etiología clínica

Bloque: III.- Funcionamiento psico-social.

Grupo: 35.- Estado emocional.

Características metodológicas

Signo: Si.

Síntoma: No.

Causal: Si.

De riesgo: Si.

II. FASE DIANÓSTICA. ETIQUETAS DIAGNÓSTICAS.

Diagnósticos de enfermería en los que este factor etiológico puede actuar como elemento desencadenante:

Diagnósticos enfermeros

Automutilación.

Riesgo de automutilación.

III. VALORACIÓN. VARIABLES DEL CUIDADO.

Variables normalizadas del cuidado que validan la presencia de la etiología diagnóstica:

Variable normalizada	Rango
Violencia doméstica.	Si

Miedo a la oscuridad en la infancia: medidas ineficaces

I. ETIOLOGÍA DIAGNÓSTICA.

Datos propios

Código: 00391

Descripción: Miedo a la oscuridad en la infancia: medidas ineficaces.

Clasificación de la etiología clínica

Bloque: III.- Funcionamiento psico-social.

Grupo: 35.- Estado emocional.

Características metodológicas

Signo: Si.

Síntoma: No.

Causal: Si.

De riesgo: No.

II. FASE DIANÓSTICA. ETIQUETAS DIAGNÓSTICAS.

Diagnósticos de enfermería en los que este factor etiológico puede actuar como elemento desencadenante:

Diagnósticos enfermeros

Deterioro del patrón de sueño.

III. VALORACIÓN. VARIABLES DEL CUIDADO.

Variables normalizadas del cuidado que validan la presencia de la etiología diagnóstica:

Variable normalizada	Rango
Fobias, miedos.	Si

Problemas de aprendizaje

I. ETIOLOGÍA DIAGNÓSTICA.

Datos propios

Código: 00380

Descripción: Problemas de aprendizaje.

Clasificación de la etiología clínica

Bloque: III.- Funcionamiento psico-social.

Grupo: 35.- Estado emocional.

Características metodológicas

Signo: Si.

Síntoma: No.

Causal: Si.

De riesgo: No.

II. FASE DIANÓSTICA. ETIQUETAS DIAGNÓSTICAS.

Diagnósticos de enfermería en los que este factor etiológico puede actuar como elemento desencadenante:

Diagnósticos enfermeros

Conocimientos deficientes.

Deterioro de la memoria.

Retraso en el crecimiento y desarrollo.

Riesgo de retraso en el desarrollo.

Riesgo de violencia dirigida a otros.

III. VALORACIÓN. VARIABLES DEL CUIDADO.

Variables normalizadas del cuidado que validan la presencia de la etiología diagnóstica:

Variable normalizada	Rango
Dificultad para aprender.	Si

Rechazo, odio hacia sí mismo

I. ETIOLOGÍA DIAGNÓSTICA.

Datos propios

Código: 00387

Descripción: Rechazo, odio hacia sí mismo.

Clasificación de la etiología clínica

Bloque: III.- Funcionamiento psico-social.

Grupo: 35.- Estado emocional.

Características metodológicas

Signo: No.

Síntoma: Si.

Causal: Si.

De riesgo: Si.

II. FASE DIANÓSTICA. ETIQUETAS DIAGNÓSTICAS.

Diagnósticos de enfermería en los que este factor etiológico puede actuar como elemento desencadenante:

Diagnósticos enfermeros

Automutilación.

Riesgo de automutilación.

III. VALORACIÓN. VARIABLES DEL CUIDADO.

Variables normalizadas del cuidado que validan la presencia de la etiología diagnóstica:

Variable normalizada	Rango
Sentimientos autonegativos.	Si

Sentimiento de impotencia

I. ETIOLOGÍA DIAGNÓSTICA.

Datos propios

Código: 00376

Descripción: Sentimiento de impotencia.

Clasificación de la etiología clínica

Bloque: III.- Funcionamiento psico-social.

Grupo: 35.- Estado emocional.

Características metodológicas

Signo: No.

Síntoma: Si.

Causal: Si.

De riesgo: Si.

II. FASE DIANÓSTICA. ETIQUETAS DIAGNÓSTICAS.

Diagnósticos de enfermería en los que este factor etiológico puede actuar como elemento desencadenante:

Diagnósticos enfermeros

Afrontamiento defensivo.

Manejo ineficaz del régimen terapéutico.

Respuesta disfuncional al destete del respirador.

Riesgo de síndrome de estrés del traslado.

Riesgo de suicidio.

Síndrome de estrés del traslado.

III. VALORACIÓN. VARIABLES DEL CUIDADO.

Variables normalizadas del cuidado que validan la presencia de la etiología diagnóstica:

Variable normalizada

Impotencia.

Rango

Si

Sentimientos crónicos inexpresados de culpa, ansiedad, etc.
I. ETIOLOGÍA DIAGNÓSTICA.

Datos propios

Código: 00450

Descripción: Sentimientos crónicos inexpresados de culpa, ansiedad, etc.

Clasificación de la etiología clínica

Bloque: III.- Funcionamiento psico-social.

Grupo: 35.- Estado emocional.

Características metodológicas

Signo: Si.

Síntoma: No.

Causal: Si.

De riesgo: No.

II. FASE DIANÓSTICA. ETIQUETAS DIAGNÓSTICAS.

Diagnósticos de enfermería en los que este factor etiológico puede actuar como elemento desencadenante:

Diagnósticos enfermeros

Afrontamiento familiar incapacitante.

III. VALORACIÓN. VARIABLES DEL CUIDADO.

Variables normalizadas del cuidado que validan la presencia de la etiología diagnóstica:

Variable normalizada	Rango
Sentimiento de culpa.	Si
Desesperanza.	Si
Ansiedad.	Si

Sucesos traumáticos naturales: consecuencias

I. ETIOLOGÍA DIAGNÓSTICA.

Datos propios

Código: 00104

Descripción: Sucesos traumáticos naturales: consecuencias.

Clasificación de la etiología clínica

Bloque: III.- Funcionamiento psico-social.

Grupo: 35.- Estado emocional.

Características metodológicas

Signo: Si.

Síntoma: No.

Causal: Si.

De riesgo: Si.

II. FASE DIANÓSTICA. ETIQUETAS DIAGNÓSTICAS.

Diagnósticos de enfermería en los que este factor etiológico puede actuar como elemento desencadenante:

Diagnósticos enfermeros

Afrontamiento ineficaz de la comunidad.

Riesgo de crecimiento desproporcionado.

Riesgo de retraso en el desarrollo.

Riesgo de síndrome postraumático.

Riesgo de sufrimiento espiritual.

Síndrome postraumático.

III. VALORACIÓN. VARIABLES DEL CUIDADO.

Variables normalizadas del cuidado que validan la presencia de la etiología diagnóstica:

Variable normalizada	Rango
Sucesos traumáticos.	Si

Sucesos traumáticos: consecuencias

I. ETIOLOGÍA DIAGNÓSTICA.

Datos propios

Código: 00102

Descripción: Sucesos traumáticos: consecuencias.

Clasificación de la etiología clínica

Bloque: III.- Funcionamiento psico-social.

Grupo: 35.- Estado emocional.

Características metodológicas

Signo: Si.

Síntoma: No.

Causal: Si.

De riesgo: Si.

II. FASE DIANÓSTICA. ETIQUETAS DIAGNÓSTICAS.

Diagnósticos de enfermería en los que este factor etiológico puede actuar como elemento desencadenante:

Diagnósticos enfermeros

Riesgo de síndrome postraumático.

Síndrome postraumático.

III. VALORACIÓN. VARIABLES DEL CUIDADO.

Variables normalizadas del cuidado que validan la presencia de la etiología diagnóstica:

Variable normalizada	Rango
Sucesos traumáticos.	Si

Temor

I. ETIOLOGÍA DIAGNÓSTICA.

Datos propios

Código: 00390

Descripción: Temor.

Clasificación de la etiología clínica

Bloque: III.- Funcionamiento psico-social.

Grupo: 35.- Estado emocional.

Características metodológicas

Signo: Si.

Síntoma: Si.

Causal: Si.

De riesgo: Si.

II. FASE DIANÓSTICA. ETIQUETAS DIAGNÓSTICAS.

Diagnósticos de enfermería en los que este factor etiológico puede actuar como elemento desencadenante:

Diagnósticos enfermeros

Deterioro del patrón de sueño.

Disfunción sexual.

Perturbación del campo de energía.

Respuesta disfuncional al destete del respirador.

III. VALORACIÓN. VARIABLES DEL CUIDADO.

Variables normalizadas del cuidado que validan la presencia de la etiología diagnóstica:

Variable normalizada	Rango
Fobias, miedos.	Si

Tensión excesiva

I. ETIOLOGÍA DIAGNÓSTICA.

Datos propios

Código: 00336

Descripción: Tensión excesiva.

Clasificación de la etiología clínica

Bloque: III.- Funcionamiento psico-social.

Grupo: 35.- Estado emocional.

Características metodológicas

Signo: Si.

Síntoma: Si.

Causal: Si.

De riesgo: Si.

II. FASE DIANÓSTICA. ETIQUETAS DIAGNÓSTICAS.

Diagnósticos de enfermería en los que este factor etiológico puede actuar como elemento desencadenante:

Diagnósticos enfermeros

Afrontamiento ineficaz.

Automutilación.

Riesgo de automutilación.

III. VALORACIÓN. VARIABLES DEL CUIDADO.

Variables normalizadas del cuidado que validan la presencia de la etiología diagnóstica:

Variable normalizada	Rango
Estrés.	Si

Trastornos del autoconcepto

I. ETIOLOGÍA DIAGNÓSTICA.

Datos propios

Código: 00383

Descripción: Trastornos del autoconcepto.

Clasificación de la etiología clínica

Bloque: III.- Funcionamiento psico-social.

Grupo: 35.- Estado emocional.

Características metodológicas

Signo: No.

Síntoma: Si.

Causal: Si.

De riesgo: No.

II. FASE DIANÓSTICA. ETIQUETAS DIAGNÓSTICAS.

Diagnósticos de enfermería en los que este factor etiológico puede actuar como elemento desencadenante:

Diagnósticos enfermeros

Ansiedad.

Deterioro de la comunicación.

Deterioro de la interacción social.

III. VALORACIÓN. VARIABLES DEL CUIDADO.

Variables normalizadas del cuidado que validan la presencia de la etiología diagnóstica:

Variable normalizada	Rango
Problemas de autoestima.	Si

Grupo 36. Rasgos conductuales

Conocimiento del patrón habitual de conducta y sus respuestas a factores externos e internos.

Etiologías clínicas de los Diagnósticos de Enfermería:

- Total de etiologías clasificadas de este grupo: 17.
 - Abuso físico y/o psicosocial: consecuencias.
 - Actitud negativa hacia las conductas saludables.
 - Afrontamiento ineficaz.
 - Conducta autolesiva.
 - Conducta enérgica, violenta, antisocial.
 - Conducta suicida.
 - Falta de optimismo.
 - Habilidades inadecuadas para la solución de problemas.
 - Historia de violencia contra otros: consecuencias.
 - Historias de amenazas de violencia: consecuencias.
 - Ideas suicidas frecuentes.
 - Impulsividad.
 - Lenguaje corporal amenazante.
 - Personalidad adictiva.
 - Plan suicida.
 - Problemas de conducta.
 - Violencia, malos tratos: consecuencias.

Abuso físico y/o psicosocial: consecuencias

I. ETIOLOGÍA DIAGNÓSTICA.

Datos propios

Código: 00428

Descripción: Abuso físico y/o psicosocial: consecuencias.

Clasificación de la etiología clínica

Bloque: III.- Funcionamiento psico-social.

Grupo: 36.- Rasgos conductuales.

Características metodológicas

Signo: Si.

Síntoma: No.

Causal: Si.

De riesgo: Si.

II. FASE DIANÓSTICA. ETIQUETAS DIAGNÓSTICAS.

Diagnósticos de enfermería en los que este factor etiológico puede actuar como elemento desencadenante:

Diagnósticos enfermeros

Disfunción sexual.

Retraso en el crecimiento y desarrollo.

Riesgo de lesión.

Riesgo de síndrome postraumático.

Síndrome postraumático.

III. VALORACIÓN. VARIABLES DEL CUIDADO.

Variables normalizadas del cuidado que validan la presencia de la etiología diagnóstica:

Variable normalizada	Rango
Abusos, malos tratos.	Si

Actitud negativa hacia las conductas saludables

I. ETIOLOGÍA DIAGNÓSTICA.

Datos propios

Código: 00021

Descripción: Actitud negativa hacia las conductas saludables.

Clasificación de la etiología clínica

Bloque: III.- Funcionamiento psico-social.

Grupo: 36.- Rasgos conductuales.

Características metodológicas

Signo: Si.

Síntoma: No.

Causal: Si.

De riesgo: No.

II. FASE DIANÓSTICA. ETIQUETAS DIAGNÓSTICAS.

Diagnósticos de enfermería en los que este factor etiológico puede actuar como elemento desencadenante:

Diagnósticos enfermeros

Trastorno de la adaptación.

III. VALORACIÓN. VARIABLES DEL CUIDADO.

Variables normalizadas del cuidado que validan la presencia de la etiología diagnóstica:

Variable normalizada

Rango

No está definida

Afrontamiento ineficaz

I. ETIOLOGÍA DIAGNÓSTICA.

Datos propios

Código: 00496

Descripción: Afrontamiento ineficaz.

Clasificación de la etiología clínica

Bloque: III.- Funcionamiento psico-social.

Grupo: 36.- Rasgos conductuales.

Características metodológicas

Signo: Si.

Síntoma: No.

Causal: Si.

De riesgo: Si.

II. FASE DIANÓSTICA. ETIQUETAS DIAGNÓSTICAS.

Diagnósticos de enfermería en los que este factor etiológico puede actuar como elemento desencadenante:

Diagnósticos enfermeros

Alteración de los procesos familiares: alcoholismo.

Automutilación.

Cansancio en el rol de cuidador.

Deterioro de la religiosidad.

Deterioro parental.

Mantenimiento ineficaz de la salud.

Negación ineficaz.

Riesgo de automutilación.

Riesgo de cansancio en el rol de cuidador.

Riesgo de deterioro parental.

Riesgo de síndrome postraumático.

Síndrome postraumático.

III. VALORACIÓN. VARIABLES DEL CUIDADO.

Variables normalizadas del cuidado que validan la presencia de la etiología diagnóstica:

Variable normalizada

Afrontamiento de problemas.

Rango

Inadecuada

Conducta autolesiva

I. ETIOLOGÍA DIAGNÓSTICA.

Datos propios

Código: 00340

Descripción: Conducta autolesiva.

Clasificación de la etiología clínica

Bloque: III.- Funcionamiento psico-social.

Grupo: 36.- Rasgos conductuales.

Características metodológicas

Signo: Si.

Síntoma: No.

Causal: Si.

De riesgo: Si.

II. FASE DIANÓSTICA. ETIQUETAS DIAGNÓSTICAS.

Diagnósticos de enfermería en los que este factor etiológico puede actuar como elemento desencadenante:

Diagnósticos enfermeros

Automutilación.

Deterioro de la deglución.

Riesgo de automutilación.

Riesgo de suicidio.

III. VALORACIÓN. VARIABLES DEL CUIDADO.

Variables normalizadas del cuidado que validan la presencia de la etiología diagnóstica:

Variable normalizada	Rango
Conducta autolesiva.	Si

Conducta enérgica, violenta, antisocial

I. ETIOLOGÍA DIAGNÓSTICA.

Datos propios

Código: 00341

Descripción: Conducta enérgica, violenta, antisocial.

Clasificación de la etiología clínica

Bloque: III.- Funcionamiento psico-social.

Grupo: 36.- Rasgos conductuales.

Características metodológicas

Signo: Si.

Síntoma: No.

Causal: Si.

De riesgo: Si.

II. FASE DIANÓSTICA. ETIQUETAS DIAGNÓSTICAS.

Diagnósticos de enfermería en los que este factor etiológico puede actuar como elemento desencadenante:

Diagnósticos enfermeros

Deterioro de la interacción social.

Protección ineficaz.

Riesgo de violencia dirigida a otros.

III. VALORACIÓN. VARIABLES DEL CUIDADO.

Variables normalizadas del cuidado que validan la presencia de la etiología diagnóstica:

Variable normalizada	Rango
Conducta enérgica, violenta.	Si

Conducta suicida

I. ETIOLOGÍA DIAGNÓSTICA.

Datos propios

Código: 00350

Descripción: Conducta suicida.

Clasificación de la etiología clínica

Bloque: III.- Funcionamiento psico-social.

Grupo: 36.- Rasgos conductuales.

Características metodológicas

Signo: Si.

Síntoma: No.

Causal: No.

De riesgo: Si.

II. FASE DIANÓSTICA. ETIQUETAS DIAGNÓSTICAS.

Diagnósticos de enfermería en los que este factor etiológico puede actuar como elemento desencadenante:

Diagnósticos enfermeros

Riesgo de suicidio.

Riesgo de violencia autodirigida.

Riesgo de violencia dirigida a otros.

III. VALORACIÓN. VARIABLES DEL CUIDADO.

Variables normalizadas del cuidado que validan la presencia de la etiología diagnóstica:

Variable normalizada	Rango
Conducta suicida.	Si

Falta de optimismo

I. ETIOLOGÍA DIAGNÓSTICA.

Datos propios

Código: 00382

Descripción: Falta de optimismo.

Clasificación de la etiología clínica

Bloque: III.- Funcionamiento psico-social.

Grupo: 36.- Rasgos conductuales.

Características metodológicas

Signo: Si.

Síntoma: No.

Causal: Si.

De riesgo: No.

II. FASE DIANÓSTICA. ETIQUETAS DIAGNÓSTICAS.

Diagnósticos de enfermería en los que este factor etiológico puede actuar como elemento desencadenante:

Diagnósticos enfermeros

Trastorno de la adaptación.

III. VALORACIÓN. VARIABLES DEL CUIDADO.

Variables normalizadas del cuidado que validan la presencia de la etiología diagnóstica:

Variable normalizada	Rango
Tristeza.	Si

Habilidades inadecuadas para la solución de problemas

I. ETIOLOGÍA DIAGNÓSTICA.

Datos propios

Código: 00333

Descripción: Habilidades inadecuadas para la solución de problemas.

Clasificación de la etiología clínica

Bloque: III.- Funcionamiento psico-social.

Grupo: 36.- Rasgos conductuales.

Características metodológicas

Signo: Si.

Síntoma: No.

Causal: Si.

De riesgo: Si.

II. FASE DIANÓSTICA. ETIQUETAS DIAGNÓSTICAS.

Diagnósticos de enfermería en los que este factor etiológico puede actuar como elemento desencadenante:

Diagnósticos enfermeros

Alteración de los procesos familiares: alcoholismo.

Desempeño ineficaz del rol.

Deterioro parental.

Incumplimiento del tratamiento.

Mantenimiento ineficaz de la salud.

Patrón sexual inefectivo.

Riesgo de deterioro parental.

Riesgo del síndrome de muerte súbita del lactante.

III. VALORACIÓN. VARIABLES DEL CUIDADO.

Variables normalizadas del cuidado que validan la presencia de la etiología diagnóstica:

Variable normalizada	Rango
Habilidades adecuadas.	No

Historia de violencia contra otros: consecuencias

I. ETIOLOGÍA DIAGNÓSTICA.

Datos propios

Código: 00344

Descripción: Historia de violencia contra otros: consecuencias.

Clasificación de la etiología clínica

Bloque: III.- Funcionamiento psico-social.

Grupo: 36.- Rasgos conductuales.

Características metodológicas

Signo: Si.

Síntoma: No.

Causal: Si.

De riesgo: No.

II. FASE DIANÓSTICA. ETIQUETAS DIAGNÓSTICAS.

Diagnósticos de enfermería en los que este factor etiológico puede actuar como elemento desencadenante:

Diagnósticos enfermeros

Riesgo de violencia dirigida a otros.

III. VALORACIÓN. VARIABLES DEL CUIDADO.

Variables normalizadas del cuidado que validan la presencia de la etiología diagnóstica:

Variable normalizada	Rango
Conducta enérgica, violenta.	Si

Historias de amenazas de violencia: consecuencias

I. ETIOLOGÍA DIAGNÓSTICA.

Datos propios

Código: 00345

Descripción: Historias de amenazas de violencia: consecuencias.

Clasificación de la etiología clínica

Bloque: III.- Funcionamiento psico-social.

Grupo: 36.- Rasgos conductuales.

Características metodológicas

Signo: Si

Síntoma: No

Causal: Si

De riesgo: No

II. FASE DIANÓSTICA. ETIQUETAS DIAGNÓSTICAS.

Diagnósticos de enfermería en los que este factor etiológico puede actuar como elemento desencadenante:

Diagnósticos enfermeros

Riesgo de violencia dirigida a otros.

III. VALORACIÓN. VARIABLES DEL CUIDADO.

Variables normalizadas del cuidado que validan la presencia de la etiología diagnóstica:

Variable normalizada	Rango
Conducta enérgica, violenta.	Si

Ideas suicidas frecuentes

I. ETIOLOGÍA DIAGNÓSTICA.

Datos propios

Código: 00351

Descripción: Ideas suicidas frecuentes.

Clasificación de la etiología clínica

Bloque: III.- Funcionamiento psico-social.

Grupo: 36.- Rasgos conductuales.

Características metodológicas

Signo: Si.

Síntoma: No.

Causal: No.

De riesgo: Si.

II. FASE DIANÓSTICA. ETIQUETAS DIAGNÓSTICAS.

Diagnósticos de enfermería en los que este factor etiológico puede actuar como elemento desencadenante:

Diagnósticos enfermeros

Riesgo de suicidio.

Riesgo de violencia autodirigida.

III. VALORACIÓN. VARIABLES DEL CUIDADO.

Variables normalizadas del cuidado que validan la presencia de la etiología diagnóstica:

Variable normalizada	Rango
Conducta suicida.	Si

Impulsividad

I. ETIOLOGÍA DIAGNÓSTICA.

Datos propios

Código: 00337

Descripción: Impulsividad.

Clasificación de la etiología clínica

Bloque: III.- Funcionamiento psico-social.

Grupo: 36.- Rasgos conductuales.

Características metodológicas

Signo: Si.

Síntoma: No.

Causal: Si.

De riesgo: Si.

II. FASE DIANÓSTICA. ETIQUETAS DIAGNÓSTICAS.

Diagnósticos de enfermería en los que este factor etiológico puede actuar como elemento desencadenante:

Diagnósticos enfermeros

Automutilación.

Riesgo de automutilación.

Riesgo de violencia dirigida a otros.

III. VALORACIÓN. VARIABLES DEL CUIDADO.

Variables normalizadas del cuidado que validan la presencia de la etiología diagnóstica:

Variable normalizada

Personalidad (rasgos personales).

Rango

Insegura

Lenguaje corporal amenazante

I. ETIOLOGÍA DIAGNÓSTICA.

Datos propios

Código: 00342

Descripción: Lenguaje corporal amenazante.

Clasificación de la etiología clínica

Bloque: III.- Funcionamiento psico-social.

Grupo: 36.- Rasgos conductuales.

Características metodológicas

Signo: Si.

Síntoma: No.

Causal: No.

De riesgo: Si.

II. FASE DIANÓSTICA. ETIQUETAS DIAGNÓSTICAS.

Diagnósticos de enfermería en los que este factor etiológico puede actuar como elemento desencadenante:

Diagnósticos enfermeros

Riesgo de violencia dirigida a otros.

III. VALORACIÓN. VARIABLES DEL CUIDADO.

Variables normalizadas del cuidado que validan la presencia de la etiología diagnóstica:

Variable normalizada

Rango

Expresión corporal.

Amenazante

Personalidad adictiva

I. ETIOLOGÍA DIAGNÓSTICA.

Datos propios

Código: 00343

Descripción: Personalidad adictiva.

Clasificación de la etiología clínica

Bloque: III.- Funcionamiento psico-social.

Grupo: 36.- Rasgos conductuales.

Características metodológicas

Signo: Si.

Síntoma: No.

Causal: Si.

De riesgo: No.

II. FASE DIANÓSTICA. ETIQUETAS DIAGNÓSTICAS.

Diagnósticos de enfermería en los que este factor etiológico puede actuar como elemento desencadenante:

Diagnósticos enfermeros

Alteración de los procesos familiares: alcoholismo.

III. VALORACIÓN. VARIABLES DEL CUIDADO.

Variables normalizadas del cuidado que validan la presencia de la etiología diagnóstica:

Variable normalizada	Rango
Abuso de alcohol.	Si

Plan suicida

I. ETIOLOGÍA DIAGNÓSTICA.

Datos propios

Código: 00353

Descripción: Plan suicida.

Clasificación de la etiología clínica

Bloque: III.- Funcionamiento psico-social.

Grupo: 36.- Rasgos conductuales.

Características metodológicas

Signo: Si.

Síntoma: No.

Causal: No.

De riesgo: Si.

II. FASE DIANÓSTICA. ETIQUETAS DIAGNÓSTICAS.

Diagnósticos de enfermería en los que este factor etiológico puede actuar como elemento desencadenante:

Diagnósticos enfermeros

Riesgo de violencia autodirigida.

III. VALORACIÓN. VARIABLES DEL CUIDADO.

Variables normalizadas del cuidado que validan la presencia de la etiología diagnóstica:

Variable normalizada	Rango
Conducta suicida.	Si

Problemas de conducta

I. ETIOLOGÍA DIAGNÓSTICA.

Datos propios

Código: 00338

Descripción: Problemas de conducta.

Clasificación de la etiología clínica

Bloque: III.- Funcionamiento psico-social.

Grupo: 36.- Rasgos conductuales.

Características metodológicas

Signo: Si.

Síntoma: No.

Causal: Si.

De riesgo: Si.

II. FASE DIANÓSTICA. ETIQUETAS DIAGNÓSTICAS.

Diagnósticos de enfermería en los que este factor etiológico puede actuar como elemento desencadenante:

Diagnósticos enfermeros

Aislamiento social.

Cansancio en el rol de cuidador.

Deterioro de la interacción social.

Riesgo de retraso en el desarrollo.

III. VALORACIÓN. VARIABLES DEL CUIDADO.

Variables normalizadas del cuidado que validan la presencia de la etiología diagnóstica:

Variable normalizada	Rango
Problemas conductuales.	Si

Violencia, malos tratos: consecuencias

I. ETIOLOGÍA DIAGNÓSTICA.

Datos propios

Código: 00427

Descripción: Violencia, malos tratos: consecuencias.

Clasificación de la etiología clínica

Bloque: III.- Funcionamiento psico-social.

Grupo: 36.- Rasgos conductuales.

Características metodológicas

Signo: Si.

Síntoma: Si.

Causal: No.

De riesgo: Si.

II. FASE DIANÓSTICA. ETIQUETAS DIAGNÓSTICAS.

Diagnósticos de enfermería en los que este factor etiológico puede actuar como elemento desencadenante:

Diagnósticos enfermeros

Riesgo de crecimiento desproporcionado.

Riesgo de retraso en el desarrollo.

III. VALORACIÓN. VARIABLES DEL CUIDADO.

Variables normalizadas del cuidado que validan la presencia de la etiología diagnóstica:

Variable normalizada	Rango
Violencia doméstica.	Si

Grupo 37. Estado neuro - cognitivo

Conocimiento del estado neurológico y cognitivo (inteligencia, memoria, capacidades motoras y lenguaje) de la persona y su respuesta a situaciones y problemas internos y externos.

Etiologías clínicas de los Diagnósticos de Enfermería:

- Total de etiologías clasificadas de este grupo: 23
 - Afectación de la médula espinal: consecuencias.
 - Alteración del estado mental: consecuencias.
 - Alteración del nivel de conciencia: consecuencias.
 - Aumento sostenido de la PIC (> 10-15 mmHg): consecuencias.
 - Crisis convulsivas: consecuencias.
 - Déficit de atención.
 - Descenso de la presión de perfusión cerebral (< 50-60 mmHg): consecuencias.
 - Desorientación.
 - Desorientación psicológica prolongada.
 - Deterioro de los procesos de pensamiento: consecuencias.
 - Deterioro neurológico del lactante: consecuencias.
 - Deterioro o retraso cognitivo: consecuencias.
 - Deterioro/lesión neurológica: consecuencias.
 - Disociación psicótica o despersonalización: consecuencias.
 - Estado psicótico: consecuencias.
 - Hipoxia o isquemia cerebral: consecuencias.
 - Inmadurez del sistema neurológico: consecuencias.
 - Interpretación errónea de la información.
 - Lesión cerebral: consecuencias.
 - Parálisis cerebral: consecuencias.
 - Problemas de memoria: consecuencias.
 - Trastornos límite de la personalidad: consecuencias.
 - Traumatismo craneal: consecuencias.

Afectación de la médula espinal: consecuencias

I. ETIOLOGÍA DIAGNÓSTICA.

Datos propios

Código: 00322

Descripción: Afectación de la médula espinal: consecuencias.

Clasificación de la etiología clínica

Bloque: III.- Funcionamiento psico-social.

Grupo: 37.- Estado neuro-cognitivo.

Características metodológicas

Signo: Si.

Síntoma: No.

Causal: Si.

De riesgo: No.

II. FASE DIANÓSTICA. ETIQUETAS DIAGNÓSTICAS.

Diagnósticos de enfermería en los que este factor etiológico puede actuar como elemento desencadenante:

Diagnósticos enfermeros

Incontinencia urinaria total.

Patrón respiratorio ineficaz.

III. VALORACIÓN. VARIABLES DEL CUIDADO.

Variables normalizadas del cuidado que validan la presencia de la etiología diagnóstica:

Variable normalizada	Rango
Deterioro neuro-muscular.	Si

Alteración del estado mental: consecuencias**I. ETIOLOGÍA DIAGNÓSTICA.**

Datos propios

Código: 00328

Descripción: Alteración del estado mental: consecuencias.

Clasificación de la etiología clínica

Bloque: III.- Funcionamiento psico-social.

Grupo: 37.- Estado neuro-cognitivo.

Características metodológicas

Signo: Si.

Síntoma: No.

Causal: Si.

De riesgo: Si.

II. FASE DIANÓSTICA. ETIQUETAS DIAGNÓSTICAS.

Diagnósticos de enfermería en los que este factor etiológico puede actuar como elemento desencadenante:

Diagnósticos enfermeros

Aflicción crónica.

Aislamiento social.

Cansancio en el rol de cuidador.

Confusión aguda.

Confusión crónica.

Deprivación de sueño.

Desempeño ineficaz del rol.

Deterioro parental.

Estreñimiento.

Riesgo de caídas.

Riesgo de cansancio en el rol de cuidador.

Riesgo de crecimiento desproporcionado.

Riesgo de deterioro parental.

Riesgo de estreñimiento.

Riesgo de retraso en el desarrollo.

Riesgo de suicidio.

Riesgo de violencia autodirigida.

Síndrome de deterioro en la interpretación del entorno.

Trastorno de los procesos del pensamiento.

III. VALORACIÓN. VARIABLES DEL CUIDADO.

Variables normalizadas del cuidado que validan la presencia de la etiología diagnóstica:

Variable normalizada	Rango
Alteraciones psíquicas.	Si

Alteración del nivel de conciencia: consecuencias

I. ETIOLOGÍA DIAGNÓSTICA.

Datos propios

Código: 00321

Descripción: Alteración del nivel de conciencia: consecuencias.

Clasificación de la etiología clínica

Bloque: III.- Funcionamiento psico-social.

Grupo: 37.- Estado neuro-cognitivo.

Características metodológicas

Signo: Si.

Síntoma: No.

Causal: No.

De riesgo: Si.

II. FASE DIANÓSTICA. ETIQUETAS DIAGNÓSTICAS.

Diagnósticos de enfermería en los que este factor etiológico puede actuar como elemento desencadenante:

Diagnósticos enfermeros

Riesgo de aspiración.

Riesgo de síndrome de desuso.

III. VALORACIÓN. VARIABLES DEL CUIDADO.

Variables normalizadas del cuidado que validan la presencia de la etiología diagnóstica:

Variable normalizada	Rango
Alteraciones cognoscitivas.	Si

Aumento sostenido de la PIC (> 10-15 mmHg): consecuencias
I. ETIOLOGÍA DIAGNÓSTICA.

Datos propios

Código: 00326

Descripción: Aumento sostenido de la PIC (> 10-15 mmHg): consecuencias.

Clasificación de la etiología clínica

Bloque: III.- Funcionamiento psico-social.

Grupo: 37.- Estado neuro-cognitivo.

Características metodológicas

Signo: Si.

Síntoma: No.

Causal: Si.

De riesgo: No.

II. FASE DIANÓSTICA. ETIQUETAS DIAGNÓSTICAS.

Diagnósticos de enfermería en los que este factor etiológico puede actuar como elemento desencadenante:

Diagnósticos enfermeros

Capacidad adaptativa intracraneal disminuida.

III. VALORACIÓN. VARIABLES DEL CUIDADO.

Variables normalizadas del cuidado que validan la presencia de la etiología diagnóstica:

Variable normalizada	Rango
No está definida	---

Crisis convulsivas: consecuencias

I. ETIOLOGÍA DIAGNÓSTICA.

Datos propios

Código: 00316

Descripción: Crisis convulsivas: consecuencias.

Clasificación de la etiología clínica

Bloque: III.- Funcionamiento psico-social.

Grupo: 37.- Estado neuro-cognitivo.

Características metodológicas

Signo: Si.

Síntoma: No.

Causal: No.

De riesgo: Si.

II. FASE DIANÓSTICA. ETIQUETAS DIAGNÓSTICAS.

Diagnósticos de enfermería en los que este factor etiológico puede actuar como elemento desencadenante:

Diagnósticos enfermeros

Riesgo de retraso en el desarrollo.

III. VALORACIÓN. VARIABLES DEL CUIDADO.

Variables normalizadas del cuidado que validan la presencia de la etiología diagnóstica:

Variable normalizada	Rango
Crisis convulsivas.	Si

Déficit de atención

I. ETIOLOGÍA DIAGNÓSTICA.

Datos propios

Código: 00099

Descripción: Déficit de atención.

Clasificación de la etiología clínica

Bloque: III.- Funcionamiento psico-social.

Grupo: 37.- Estado neuro-cognitivo.

Características metodológicas

Signo: Si.

Síntoma: Si.

Causal: Si.

De riesgo: Si.

II. FASE DIANÓSTICA. ETIQUETAS DIAGNÓSTICAS.

Diagnósticos de enfermería en los que este factor etiológico puede actuar como elemento desencadenante:

Diagnósticos enfermeros

Deterioro parental.

Riesgo de asfixia.

Riesgo de deterioro parental.

Riesgo de intoxicación.

Riesgo de violencia dirigida a otros.

III. VALORACIÓN. VARIABLES DEL CUIDADO.

Variables normalizadas del cuidado que validan la presencia de la etiología diagnóstica:

Variable normalizada	Rango
Deterioro de la atención.	Si

Descenso de la presión de perfusión cerebral (< 50-60 mmHg): consecuencias

I. ETIOLOGÍA DIAGNÓSTICA.

Datos propios

Código: 00327

Descripción: Descenso de la presión de perfusión cerebral (< 50-60 mmHg):
consecuencias.

Clasificación de la etiología clínica

Bloque: III.- Funcionamiento psico-social.

Grupo: 37.- Estado neuro-cognitivo.

Características metodológicas

Signo: Si.

Síntoma: No.

Causal: Si.

De riesgo: No.

II. FASE DIANÓSTICA. ETIQUETAS DIAGNÓSTICAS.

Diagnósticos de enfermería en los que este factor etiológico puede actuar como
elemento desencadenante:

Diagnósticos enfermeros

Capacidad adaptativa intracraneal disminuida.

III. VALORACIÓN. VARIABLES DEL CUIDADO.

Variables normalizadas del cuidado que validan la presencia de la etiología
diagnóstica:

Variable normalizada	Rango
No está definida	---

Desorientación

I. ETIOLOGÍA DIAGNÓSTICA.

Datos propios

Código: 00357

Descripción: Desorientación.

Clasificación de la etiología clínica

Bloque: III.- Funcionamiento psico-social.

Grupo: 37.- Estado neuro-cognitivo.

Características metodológicas

Signo: Si.

Síntoma: No.

Causal: Si.

De riesgo: Si.

II. FASE DIANÓSTICA. ETIQUETAS DIAGNÓSTICAS.

Diagnósticos de enfermería en los que este factor etiológico puede actuar como elemento desencadenante:

Diagnósticos enfermeros

Cansancio en el rol de cuidador.

Incontinencia urinaria funcional.

Riesgo de cansancio en el rol de cuidador.

Riesgo de lesión.

Riesgo de lesión perioperatoria.

Vagabundeo.

III. VALORACIÓN. VARIABLES DEL CUIDADO.

Variables normalizadas del cuidado que validan la presencia de la etiología diagnóstica:

Variable normalizada	Rango
Confusión.	Si
Alteraciones psíquicas.	Si

Desorientación psicológica prolongada

I. ETIOLOGÍA DIAGNÓSTICA.

Datos propios

Código: 00358

Descripción: Desorientación psicológica prolongada.

Clasificación de la etiología clínica

Bloque: III.- Funcionamiento psico-social.

Grupo: 37.- Estado neuro-cognitivo.

Características metodológicas

Signo: No.

Síntoma: Si.

Causal: Si.

De riesgo: No.

II. FASE DIANÓSTICA. ETIQUETAS DIAGNÓSTICAS.

Diagnósticos de enfermería en los que este factor etiológico puede actuar como elemento desencadenante:

Diagnósticos enfermeros

Deprivación de sueño.

III. VALORACIÓN. VARIABLES DEL CUIDADO.

Variables normalizadas del cuidado que validan la presencia de la etiología diagnóstica:

Variable normalizada	Rango
Alteraciones psíquicas.	Si

Deterioro de los procesos de pensamiento: consecuencias

I. ETIOLOGÍA DIAGNÓSTICA.

Datos propios

Código: 00330

Descripción: Deterioro de los procesos de pensamiento: consecuencias.

Clasificación de la etiología clínica

Bloque: III.- Funcionamiento psico-social.

Grupo: 37.- Estado neuro-cognitivo.

Características metodológicas

Signo: Si.

Síntoma: No.

Causal: Si.

De riesgo: No.

II. FASE DIANÓSTICA. ETIQUETAS DIAGNÓSTICAS.

Diagnósticos de enfermería en los que este factor etiológico puede actuar como elemento desencadenante:

Diagnósticos enfermeros

Deterioro de la interacción social.

Estreñimiento subjetivo.

III. VALORACIÓN. VARIABLES DEL CUIDADO.

Variables normalizadas del cuidado que validan la presencia de la etiología diagnóstica:

Variable normalizada	Rango
Alteraciones psíquicas.	Si

Deterioro neurológico del lactante: consecuencias

I. ETIOLOGÍA DIAGNÓSTICA.

Datos propios

Código: 00324

Descripción: Deterioro neurológico del lactante: consecuencias.

Clasificación de la etiología clínica

Bloque: III.- Funcionamiento psico-social.

Grupo: 37.- Estado neuro-cognitivo.

Características metodológicas

Signo: Si.

Síntoma: No.

Causal: Si.

De riesgo: No.

II. FASE DIANÓSTICA. ETIQUETAS DIAGNÓSTICAS.

Diagnósticos de enfermería en los que este factor etiológico puede actuar como elemento desencadenante:

Diagnósticos enfermeros

Patrón de alimentación ineficaz del lactante.

III. VALORACIÓN. VARIABLES DEL CUIDADO.

Variables normalizadas del cuidado que validan la presencia de la etiología diagnóstica:

Variable normalizada

Rango

No está definida

Deterioro o retraso cognitivo: consecuencias**I. ETIOLOGÍA DIAGNÓSTICA.**

Datos propios

Código: 00329

Descripción: Deterioro o retraso cognitivo: consecuencias.

Clasificación de la etiología clínica

Bloque: III.- Funcionamiento psico-social.

Grupo: 37.- Estado neuro-cognitivo.

Características metodológicas

Signo: Si.

Síntoma: No.

Causal: Si.

De riesgo: Si.

II. FASE DIANÓSTICA. ETIQUETAS DIAGNÓSTICAS.

Diagnósticos de enfermería en los que este factor etiológico puede actuar como elemento desencadenante:

Diagnósticos enfermeros

Cansancio en el rol de cuidador.

Confusión aguda.

Confusión crónica.

Conocimientos deficientes.

Déficit de autocuidado: alimentación.

Déficit de autocuidado: baño/higiene.

Déficit de autocuidado: uso del inodoro.

Déficit de autocuidado: vestido/acicalamiento.

Deprivación de sueño.

Deterioro de la ambulación.

Deterioro de la habilidad para la traslación.

Deterioro de la movilidad en la cama.

Deterioro de la movilidad en silla de ruedas.

Deterioro de la movilidad física.

Deterioro en el mantenimiento del hogar.

Deterioro parental.

Incapacidad del adulto para mantener su desarrollo.
 Incontinencia fecal.
 Incontinencia urinaria funcional.
 Mantenimiento ineficaz de la salud.
 Patrón respiratorio ineficaz.
 Protección ineficaz.
 Riesgo de asfixia.
 Riesgo de caídas.
 Riesgo de cansancio en el rol de cuidador.
 Riesgo de deterioro parental.
 Riesgo de intoxicación.
 Riesgo de lesión.
 Riesgo de traumatismo.
 Riesgo de violencia dirigida a otros.
 Síndrome de deterioro en la interpretación del entorno.
 Trastorno de los procesos del pensamiento.
 Vagabundeo

III. VALORACIÓN. VARIABLES DEL CUIDADO.

Variables normalizadas del cuidado que validan la presencia de la etiología diagnóstica:

Variable normalizada	Rango
Alteraciones cognoscitivas.	Si

Deterioro/lesión neurológica: consecuencias

I. ETIOLOGÍA DIAGNÓSTICA.

Datos propios

Código: 00323

Descripción: Deterioro/lesión neurológica: consecuencias.

Clasificación de la etiología clínica

Bloque: III.- Funcionamiento psico-social.

Grupo: 37.- Estado neuro-cognitivo.

Características metodológicas

Signo: Si.

Síntoma: No.

Causal: Si.

De riesgo: Si.

II. FASE DIANÓSTICA. ETIQUETAS DIAGNÓSTICAS.

Diagnósticos de enfermería en los que este factor etiológico puede actuar como elemento desencadenante:

Diagnósticos enfermeros

Confusión crónica.

Desatención unilateral.

Deterioro de la memoria.

Dolor crónico.

Estreñimiento.

Incontinencia urinaria de urgencia.

Incontinencia urinaria refleja.

Incontinencia urinaria total.

Riesgo de estreñimiento.

Riesgo de violencia dirigida a otros.

Síndrome de deterioro en la interpretación del entorno.

III. VALORACIÓN. VARIABLES DEL CUIDADO.

Variables normalizadas del cuidado que validan la presencia de la etiología diagnóstica:

Variable normalizada

Problemas neurológicos.

Rango

Si

Disociación psicótica o despersonalización: consecuencias

I. ETIOLOGÍA DIAGNÓSTICA.

Datos propios

Código: 00355

Descripción: Disociación psicótica o despersonalización: consecuencias.

Clasificación de la etiología clínica

Bloque: III.- Funcionamiento psico-social.

Grupo: 37.- Estado neuro-cognitivo.

Características metodológicas

Signo: Si.

Síntoma: No.

Causal: Si.

De riesgo: Si.

II. FASE DIANÓSTICA. ETIQUETAS DIAGNÓSTICAS.

Diagnósticos de enfermería en los que este factor etiológico puede actuar como elemento desencadenante:

Diagnósticos enfermeros

Automutilación.

Riesgo de automutilación.

Riesgo de violencia autodirigida.

III. VALORACIÓN. VARIABLES DEL CUIDADO.

Variables normalizadas del cuidado que validan la presencia de la etiología diagnóstica:

Variable normalizada	Rango
Alteraciones psíquicas.	Si

Estado psicótico: consecuencias

I. ETIOLOGÍA DIAGNÓSTICA.

Datos propios

Código: 00354

Descripción: Estado psicótico: consecuencias.

Clasificación de la etiología clínica

Bloque: III.- Funcionamiento psico-social.

Grupo: 37.- Estado neuro-cognitivo.

Características metodológicas

Signo: Si.

Síntoma: No.

Causal: Si.

De riesgo: Si.

II. FASE DIANÓSTICA. ETIQUETAS DIAGNÓSTICAS.

Diagnósticos de enfermería en los que este factor etiológico puede actuar como elemento desencadenante:

Diagnósticos enfermeros

Automutilación.

Riesgo de automutilación.

Riesgo de violencia dirigida a otros.

III. VALORACIÓN. VARIABLES DEL CUIDADO.

Variables normalizadas del cuidado que validan la presencia de la etiología diagnóstica:

Variable normalizada	Rango
Alteraciones psíquicas.	Si

Hipoxia o isquemia cerebral: consecuencias

I. ETIOLOGÍA DIAGNÓSTICA.

Datos propios

Código: 00319

Descripción: Hipoxia o isquemia cerebral: consecuencias.

Clasificación de la etiología clínica

Bloque: III.- Funcionamiento psico-social.

Grupo: 37.- Estado neuro-cognitivo.

Características metodológicas

Signo: Si.

Síntoma: No.

Causal: Si.

De riesgo: No.

II. FASE DIANÓSTICA. ETIQUETAS DIAGNÓSTICAS.

Diagnósticos de enfermería en los que este factor etiológico puede actuar como elemento desencadenante:

Diagnósticos enfermeros

Deterioro de la comunicación.

Deterioro de la memoria.

III. VALORACIÓN. VARIABLES DEL CUIDADO.

Variables normalizadas del cuidado que validan la presencia de la etiología diagnóstica:

Variable normalizada	Rango
Alteraciones cognoscitivas.	Si

Inmadurez del sistema neurológico: consecuencias

I. ETIOLOGÍA DIAGNÓSTICA.

Datos propios

Código: 00325

Descripción: Inmadurez del sistema neurológico: consecuencias.

Clasificación de la etiología clínica

Bloque: III.- Funcionamiento psico-social.

Grupo: 37.- Estado neuro-cognitivo.

Características metodológicas

Signo: Si.

Síntoma: No.

Causal: Si.

De riesgo: No.

II. FASE DIANÓSTICA. ETIQUETAS DIAGNÓSTICAS.

Diagnósticos de enfermería en los que este factor etiológico puede actuar como elemento desencadenante:

Diagnósticos enfermeros

Conducta desorganizada del lactante.

Patrón de alimentación ineficaz del lactante.

Patrón respiratorio ineficaz.

Riesgo de conducta desorganizada del lactante.

Termorregulación ineficaz.

III. VALORACIÓN. VARIABLES DEL CUIDADO.

Variables normalizadas del cuidado que validan la presencia de la etiología diagnóstica:

Variable normalizada	Rango
Inmadurez neurológica.	Si

Interpretación errónea de la información

I. ETIOLOGÍA DIAGNÓSTICA.

Datos propios

Código: 00360

Descripción: Interpretación errónea de la información.

Clasificación de la etiología clínica

Bloque: III.- Funcionamiento psico-social.

Grupo: 37.- Estado neuro-cognitivo.

Características metodológicas

Signo: Si.

Síntoma: No.

Causal: Si.

De riesgo: No.

II. FASE DIANÓSTICA. ETIQUETAS DIAGNÓSTICAS.

Diagnósticos de enfermería en los que este factor etiológico puede actuar como elemento desencadenante:

Diagnósticos enfermeros

Conocimientos deficientes.

III. VALORACIÓN. VARIABLES DEL CUIDADO.

Variables normalizadas del cuidado que validan la presencia de la etiología diagnóstica:

Variable normalizada	Rango
Problemas de comprensión.	Si

Lesión cerebral: consecuencias

I. ETIOLOGÍA DIAGNÓSTICA.

Datos propios

Código: 00317

Descripción: Lesión cerebral: consecuencias.

Clasificación de la etiología clínica

Bloque: III.- Funcionamiento psico-social.

Grupo: 37.- Estado neuro-cognitivo.

Características metodológicas

Signo: Si.

Síntoma: No.

Causal: Si.

De riesgo: Si.

II. FASE DIANÓSTICA. ETIQUETAS DIAGNÓSTICAS.

Diagnósticos de enfermería en los que este factor etiológico puede actuar como elemento desencadenante:

Diagnósticos enfermeros

Capacidad adaptativa intracraneal disminuida.

Riesgo de retraso en el desarrollo.

III. VALORACIÓN. VARIABLES DEL CUIDADO.

Variables normalizadas del cuidado que validan la presencia de la etiología diagnóstica:

Variable normalizada	Rango
No está definida	---

Parálisis cerebral: consecuencias

I. ETIOLOGÍA DIAGNÓSTICA.

Datos propios

Código: 00318

Descripción: Parálisis cerebral: consecuencias.

Clasificación de la etiología clínica

Bloque: III.- Funcionamiento psico-social.

Grupo: 37.- Estado neuro-cognitivo.

Características metodológicas

Signo: Si.

Síntoma: No.

Causal: Si.

De riesgo: No.

II. FASE DIANÓSTICA. ETIQUETAS DIAGNÓSTICAS.

Diagnósticos de enfermería en los que este factor etiológico puede actuar como elemento desencadenante:

Diagnósticos enfermeros

Deterioro de la deglución.

III. VALORACIÓN. VARIABLES DEL CUIDADO.

Variables normalizadas del cuidado que validan la presencia de la etiología diagnóstica:

Variable normalizada	Rango
Alteraciones cognoscitivas.	Si

Problemas de memoria: consecuencias

I. ETIOLOGÍA DIAGNÓSTICA.

Datos propios

Código: 00359

Descripción: Problemas de memoria: consecuencias.

Clasificación de la etiología clínica

Bloque: III.- Funcionamiento psico-social.

Grupo: 37.- Estado neuro-cognitivo.

Características metodológicas

Signo: Si.

Síntoma: No.

Causal: Si.

De riesgo: Si.

II. FASE DIANÓSTICA. ETIQUETAS DIAGNÓSTICAS.

Diagnósticos de enfermería en los que este factor etiológico puede actuar como elemento desencadenante:

Diagnósticos enfermeros

Conocimientos deficientes.

Riesgo de asfixia.

Riesgo de intoxicación.

Vagabundeo.

III. VALORACIÓN. VARIABLES DEL CUIDADO.

Variables normalizadas del cuidado que validan la presencia de la etiología diagnóstica:

Variable normalizada	Rango
Problemas de memoria.	Si

Trastornos límite de la personalidad: consecuencias

I. ETIOLOGÍA DIAGNÓSTICA.

Datos propios

Código: 00356

Descripción: Trastornos límite de la personalidad: consecuencias.

Clasificación de la etiología clínica

Bloque: III.- Funcionamiento psico-social.

Grupo: 37.- Estado neuro-cognitivo.

Características metodológicas

Signo: Si.

Síntoma: No.

Causal: Si.

De riesgo: Si.

II. FASE DIANÓSTICA. ETIQUETAS DIAGNÓSTICAS.

Diagnósticos de enfermería en los que este factor etiológico puede actuar como elemento desencadenante:

Diagnósticos enfermeros

Automutilación.

Riesgo de automutilación.

III. VALORACIÓN. VARIABLES DEL CUIDADO.

Variables normalizadas del cuidado que validan la presencia de la etiología diagnóstica:

Variable normalizada	Rango
Alteraciones psíquicas.	Si

Traumatismo craneal: consecuencias

I. ETIOLOGÍA DIAGNÓSTICA.

Datos propios

Código: 00320

Descripción: Traumatismo craneal: consecuencias.

Clasificación de la etiología clínica

Bloque: III.- Funcionamiento psico-social.

Grupo: 37.- Estado neuro-cognitivo.

Características metodológicas

Signo: Si.

Síntoma: No.

Causal: Si.

De riesgo: Si.

II. FASE DIANÓSTICA. ETIQUETAS DIAGNÓSTICAS.

Diagnósticos de enfermería en los que este factor etiológico puede actuar como elemento desencadenante:

Diagnósticos enfermeros

Confusión crónica.

Desatención unilateral.

Deterioro de la deglución.

Hipertermia.

Hipotermia.

Riesgo de desequilibrio de la temperatura corporal.

Termorregulación ineficaz.

Trastorno de los procesos del pensamiento.

III. VALORACIÓN. VARIABLES DEL CUIDADO.

Variables normalizadas del cuidado que validan la presencia de la etiología diagnóstica:

Variable normalizada	Rango
Traumatismo craneal.	Si

Grupo 38. Estado socio-familiar

Estructura, funciones de la familia, y situaciones que favorecen o dificultan las relaciones de la persona con los miembros de la familia y de la familia con la sociedad a la que pertenece.

Etiologías clínicas de los Diagnósticos de Enfermería:

- Total de etiologías clasificadas de este grupo: 26.
 - Afrontamiento familiar inefectivo.
 - Alcoholismo familiar: consecuencias.
 - Antecedentes familiares de suicidio: consecuencias.
 - Cambio del estado marital: consecuencias.
 - Cambio en la composición de la unidad familiar: problemas de adaptación.
 - Cambio en los roles familiares: problemas de adaptación.
 - Conflicto familiar.
 - Crisis económica familiar: consecuencias.
 - Disfunción familiar.
 - Entorno desordenado: consecuencias.
 - Entorno doméstico inadecuado.
 - Expectativas irreales sobre la familia.
 - Falta de cohesión familiar.
 - Familia monoparental: medidas inadecuadas/insuficientes.
 - Fracaso escolar: consecuencias.
 - Historia de abusos: consecuencias.
 - Historia de presenciar violencia familiar en la infancia: consecuencias.
 - Historia familiar de conductas violentas: consecuencias.
 - Necesidades psicosociales familiares no satisfechas.
 - Obesidad en progenitores: consecuencias
 - Organización familiar inefectiva.
 - Preferencia por los castigos físicos.
 - Situaciones de transición familiar: problemas de adaptación.
 - Soporte familiar inefectivo.
 - Trastornos de la vida familiar por cuidados de un niño.
 - Violencia doméstica.

Afrontamiento familiar inefectivo

I. ETIOLOGÍA DIAGNÓSTICA.

Datos propios

Código: 00497

Descripción: Afrontamiento familiar inefectivo.

Clasificación de la etiología clínica

Bloque: III.- Funcionamiento psico-social.

Grupo: 38.- Estado socio-familiar.

Características metodológicas

Signo: Si.

Síntoma: No.

Causal: Si.

De riesgo: No.

II. FASE DIANÓSTICA. ETIQUETAS DIAGNÓSTICAS.

Diagnósticos de enfermería en los que este factor etiológico puede actuar como elemento desencadenante:

Diagnósticos enfermeros

Afrontamiento familiar incapacitante.

Cansancio en el rol de cuidador.

Mantenimiento ineficaz de la salud.

III. VALORACIÓN. VARIABLES DEL CUIDADO.

Variables normalizadas del cuidado que validan la presencia de la etiología diagnóstica:

Variable normalizada	Rango
No está definida	---

Alcoholismo familiar: consecuencias

I. ETIOLOGÍA DIAGNÓSTICA.

Datos propios

Código: 00349

Descripción: Alcoholismo familiar: consecuencias.

Clasificación de la etiología clínica

Bloque: III.- Funcionamiento psico-social.

Grupo: 38.- Estado socio-familiar.

Características metodológicas

Signo: Si.

Síntoma: No.

Causal: Si.

De riesgo: Si.

II. FASE DIANÓSTICA. ETIQUETAS DIAGNÓSTICAS.

Diagnósticos de enfermería en los que este factor etiológico puede actuar como elemento desencadenante:

Diagnósticos enfermeros

Alteración de los procesos familiares: alcoholismo.

Automutilación.

Riesgo de automutilación.

III. VALORACIÓN. VARIABLES DEL CUIDADO.

Variables normalizadas del cuidado que validan la presencia de la etiología diagnóstica:

Variable normalizada	Rango
Abuso de alcohol.	Si

Antecedentes familiares de suicidio: consecuencias

I. ETIOLOGÍA DIAGNÓSTICA.

Datos propios

Código: 00352

Descripción: Antecedentes familiares de suicidio: consecuencias.

Clasificación de la etiología clínica

Bloque: III.- Funcionamiento psico-social.

Grupo: 38.- Estado socio-familiar.

Características metodológicas

Signo: Si.

Síntoma: No.

Causal: No.

De riesgo: Si.

II. FASE DIANÓSTICA. ETIQUETAS DIAGNÓSTICAS.

Diagnósticos de enfermería en los que este factor etiológico puede actuar como elemento desencadenante:

Diagnósticos enfermeros

Riesgo de suicidio.

III. VALORACIÓN. VARIABLES DEL CUIDADO.

Variables normalizadas del cuidado que validan la presencia de la etiología diagnóstica:

Variable normalizada

Rango

No está definida

Cambio del estado marital: consecuencias

I. ETIOLOGÍA DIAGNÓSTICA.

Datos propios

Código: 00463

Descripción: Cambio del estado marital: consecuencias.

Clasificación de la etiología clínica

Bloque: III.- Funcionamiento psico-social.

Grupo: 38.- Estado socio-familiar.

Características metodológicas

Signo: Si.

Síntoma: No.

Causal: Si.

De riesgo: No.

II. FASE DIANÓSTICA. ETIQUETAS DIAGNÓSTICAS.

Diagnósticos de enfermería en los que este factor etiológico puede actuar como elemento desencadenante:

Diagnósticos enfermeros

Automutilación.

Conflicto del rol parental.

Riesgo de automutilación.

III. VALORACIÓN. VARIABLES DEL CUIDADO.

Variables normalizadas del cuidado que validan la presencia de la etiología diagnóstica:

Variable normalizada	Rango
Modificación del rol familiar.	Si

Cambio en la composición de la unidad familiar: problemas de adaptación

I. ETIOLOGÍA DIAGNÓSTICA.

Datos propios

Código: 00462

Descripción: Cambio en la composición de la unidad familiar: problemas de adaptación.

Clasificación de la etiología clínica

Bloque: III.- Funcionamiento psico-social.

Grupo: 38.- Estado socio-familiar.

Características metodológicas

Signo: Si.

Síntoma: No.

Causal: Si.

De riesgo: No.

II. FASE DIANÓSTICA. ETIQUETAS DIAGNÓSTICAS.

Diagnósticos de enfermería en los que este factor etiológico puede actuar como elemento desencadenante:

Diagnósticos enfermeros

Alteración de los procesos familiares.

III. VALORACIÓN. VARIABLES DEL CUIDADO.

Variables normalizadas del cuidado que validan la presencia de la etiología diagnóstica:

Variable normalizada	Rango
Cambios en la unidad familiar.	Si

Cambio en los roles familiares: problemas de adaptación

I. ETIOLOGÍA DIAGNÓSTICA.

Datos propios

Código: 00464

Descripción: Cambio en los roles familiares: problemas de adaptación.

Clasificación de la etiología clínica

Bloque: III.- Funcionamiento psico-social.

Grupo: 38.- Estado socio-familiar.

Características metodológicas

Signo: Si.

Síntoma: No.

Causal: Si.

De riesgo: No.

II. FASE DIANÓSTICA. ETIQUETAS DIAGNÓSTICAS.

Diagnósticos de enfermería en los que este factor etiológico puede actuar como elemento desencadenante:

Diagnósticos enfermeros

Afrontamiento familiar comprometido.

Alteración de los procesos familiares.

III. VALORACIÓN. VARIABLES DEL CUIDADO.

Variables normalizadas del cuidado que validan la presencia de la etiología diagnóstica:

Variable normalizada	Rango
Modificación del rol familiar.	Si

Conflicto familiar

I. ETIOLOGÍA DIAGNÓSTICA.

Datos propios

Código: 00457

Descripción: Conflicto familiar.

Clasificación de la etiología clínica

Bloque: III.- Funcionamiento psico-social.

Grupo: 38.- Estado socio-familiar.

Características metodológicas

Signo: Si.

Síntoma: No.

Causal: Si.

De riesgo: Si.

II. FASE DIANÓSTICA. ETIQUETAS DIAGNÓSTICAS.

Diagnósticos de enfermería en los que este factor etiológico puede actuar como elemento desencadenante:

Diagnósticos enfermeros

Desempeño ineficaz del rol.

Deterioro parental.

Manejo ineficaz del régimen terapéutico.

Manejo ineficaz del régimen terapéutico familiar.

Riesgo de deterioro parental.

Riesgo de suicidio.

III. VALORACIÓN. VARIABLES DEL CUIDADO.

Variables normalizadas del cuidado que validan la presencia de la etiología diagnóstica:

Variable normalizada	Rango
Conflicto familiar.	Si

Crisis económica familiar: consecuencias

I. ETIOLOGÍA DIAGNÓSTICA.

Datos propios

Código: 00472

Descripción: Crisis económica familiar: consecuencias.

Clasificación de la etiología clínica

Bloque: III.- Funcionamiento psico-social.

Grupo: 38.- Estado socio-familiar.

Características metodológicas

Signo: Si.

Síntoma: No.

Causal: Si.

De riesgo: No.

II. FASE DIANÓSTICA. ETIQUETAS DIAGNÓSTICAS.

Diagnósticos de enfermería en los que este factor etiológico puede actuar como elemento desencadenante:

Diagnósticos enfermeros

Alteración de los procesos familiares.

III. VALORACIÓN. VARIABLES DEL CUIDADO.

Variables normalizadas del cuidado que validan la presencia de la etiología diagnóstica:

Variable normalizada

Equipo/recursos económicos.

Rango

Inadecuado

Disfunción familiar

I. ETIOLOGÍA DIAGNÓSTICA.

Datos propios

Código: 00458

Descripción: Disfunción familiar.

Clasificación de la etiología clínica

Bloque: III.- Funcionamiento psico-social.

Grupo: 38.- Estado socio-familiar.

Características metodológicas

Signo: Si.

Síntoma: No.

Causal: Si.

De riesgo: Si.

II. FASE DIANÓSTICA. ETIQUETAS DIAGNÓSTICAS.

Diagnósticos de enfermería en los que este factor etiológico puede actuar como elemento desencadenante:

Diagnósticos enfermeros

Cansancio en el rol de cuidador.

Riesgo de cansancio en el rol de cuidador.

III. VALORACIÓN. VARIABLES DEL CUIDADO.

Variables normalizadas del cuidado que validan la presencia de la etiología diagnóstica:

Variable normalizada	Rango
Alteración de la conducta familiar.	Si

Entorno desordenado: consecuencias

I. ETIOLOGÍA DIAGNÓSTICA.

Datos propios

Código: 00470

Descripción: Entorno desordenado: consecuencias.

Clasificación de la etiología clínica

Bloque: III.- Funcionamiento psico-social.

Grupo: 38.- Estado socio-familiar.

Características metodológicas

Signo: Si.

Síntoma: No.

Causal: No.

De riesgo: Si.

II. FASE DIANÓSTICA. ETIQUETAS DIAGNÓSTICAS.

Diagnósticos de enfermería en los que este factor etiológico puede actuar como elemento desencadenante:

Diagnósticos enfermeros

Riesgo de caídas.

III. VALORACIÓN. VARIABLES DEL CUIDADO.

Variables normalizadas del cuidado que validan la presencia de la etiología diagnóstica:

Variable normalizada

Mantenimiento del hogar.

Rango

Inadecuada

Entorno doméstico inadecuado

I. ETIOLOGÍA DIAGNÓSTICA.

Datos propios

Código: 00471

Descripción: Entorno doméstico inadecuado.

Clasificación de la etiología clínica

Bloque: III.- Funcionamiento psico-social.

Grupo: 38.- Estado socio-familiar.

Características metodológicas

Signo: Si.

Síntoma: No.

Causal: No.

De riesgo: Si.

II. FASE DIANÓSTICA. ETIQUETAS DIAGNÓSTICAS.

Diagnósticos de enfermería en los que este factor etiológico puede actuar como elemento desencadenante:

Diagnósticos enfermeros

Riesgo de deterioro parental.

III. VALORACIÓN. VARIABLES DEL CUIDADO.

Variables normalizadas del cuidado que validan la presencia de la etiología diagnóstica:

Variable normalizada

Mantenimiento del hogar.

Rango

Inadecuada

Expectativas irreales sobre la familia

I. ETIOLOGÍA DIAGNÓSTICA.

Datos propios

Código: 00461

Descripción: Expectativas irreales sobre la familia.

Clasificación de la etiología clínica

Bloque: III.- Funcionamiento psico-social.

Grupo: 38.- Estado socio-familiar.

Características metodológicas

Signo: Si.

Síntoma: No.

Causal: Si.

De riesgo: Si.

II. FASE DIANÓSTICA. ETIQUETAS DIAGNÓSTICAS.

Diagnósticos de enfermería en los que este factor etiológico puede actuar como elemento desencadenante:

Diagnósticos enfermeros

Afrontamiento familiar incapacitante.

Deterioro parental.

Riesgo de deterioro parental.

III. VALORACIÓN. VARIABLES DEL CUIDADO.

Variables normalizadas del cuidado que validan la presencia de la etiología diagnóstica:

Variable normalizada

Rango

Tipo de expectativas.

Irreales

Falta de cohesión familiar

I. ETIOLOGÍA DIAGNÓSTICA.

Datos propios

Código: 00460

Descripción: Falta de cohesión familiar.

Clasificación de la etiología clínica

Bloque: III.- Funcionamiento psico-social.

Grupo: 38.- Estado socio-familiar.

Características metodológicas

Signo: Si.

Síntoma: No.

Causal: Si.

De riesgo: Si.

II. FASE DIANÓSTICA. ETIQUETAS DIAGNÓSTICAS.

Diagnósticos de enfermería en los que este factor etiológico puede actuar como elemento desencadenante:

Diagnósticos enfermeros

Deterioro parental.

Riesgo de deterioro parental.

III. VALORACIÓN. VARIABLES DEL CUIDADO.

Variables normalizadas del cuidado que validan la presencia de la etiología diagnóstica:

Variable normalizada

Rango

Apoyo/soporte familiar.

Inadecuado

Familia monoparental: medidas inadecuadas/insuficientes

I. ETIOLOGÍA DIAGNÓSTICA.

Datos propios

Código: 00467

Descripción: Familia monoparental: medidas inadecuadas/insuficientes.

Clasificación de la etiología clínica

Bloque: III.- Funcionamiento psico-social.

Grupo: 38.- Estado socio-familiar.

Características metodológicas

Signo: Si.

Síntoma: No.

Causal: Si.

De riesgo: Si.

II. FASE DIANÓSTICA. ETIQUETAS DIAGNÓSTICAS.

Diagnósticos de enfermería en los que este factor etiológico puede actuar como elemento desencadenante:

Diagnósticos enfermeros

Deterioro parental.

Riesgo de deterioro parental.

III. VALORACIÓN. VARIABLES DEL CUIDADO.

Variables normalizadas del cuidado que validan la presencia de la etiología diagnóstica:

Variable normalizada	Rango
Familia monoparental.	Si

Fracaso escolar: consecuencias

I. ETIOLOGÍA DIAGNÓSTICA.

Datos propios

Código: 00394

Descripción: Fracaso escolar: consecuencias.

Clasificación de la etiología clínica

Bloque: III.- Funcionamiento psico-social.

Grupo: 38.- Estado socio-familiar.

Características metodológicas

Signo: Si.

Síntoma: No.

Causal: Si.

De riesgo: No.

II. FASE DIANÓSTICA. ETIQUETAS DIAGNÓSTICAS.

Diagnósticos de enfermería en los que este factor etiológico puede actuar como elemento desencadenante:

Diagnósticos enfermeros

Baja autoestima situacional.

III. VALORACIÓN. VARIABLES DEL CUIDADO.

Variables normalizadas del cuidado que validan la presencia de la etiología diagnóstica:

Variable normalizada	Rango
Rendimiento escolar.	Malo

Historia de abusos: consecuencias

I. ETIOLOGÍA DIAGNÓSTICA.

Datos propios

Código: 00347

Descripción: Historia de abusos: consecuencias.

Clasificación de la etiología clínica

Bloque: III.- Funcionamiento psico-social.

Grupo: 38.- Estado socio-familiar.

Características metodológicas

Signo: Si.

Síntoma: No.

Causal: Si.

De riesgo: Si.

II. FASE DIANÓSTICA. ETIQUETAS DIAGNÓSTICAS.

Diagnósticos de enfermería en los que este factor etiológico puede actuar como elemento desencadenante:

Diagnósticos enfermeros

Automutilación.

Baja autoestima situacional.

Riesgo de automutilación.

Riesgo de baja autoestima situacional.

Riesgo de violencia dirigida a otros.

III. VALORACIÓN. VARIABLES DEL CUIDADO.

Variables normalizadas del cuidado que validan la presencia de la etiología diagnóstica:

Variable normalizada	Rango
Abusos, malos tratos.	Si

Historia de presenciar violencia familiar en la infancia: consecuencias

I. ETIOLOGÍA DIAGNÓSTICA.

Datos propios

Código: 00348

Descripción: Historia de presenciar violencia familiar en la infancia: consecuencias.

Clasificación de la etiología clínica

Bloque: III.- Funcionamiento psico-social.

Grupo: 38.- Estado socio-familiar.

Características metodológicas

Signo: Si.

Síntoma: No.

Causal: No.

De riesgo: Si.

II. FASE DIANÓSTICA. ETIQUETAS DIAGNÓSTICAS.

Diagnósticos de enfermería en los que este factor etiológico puede actuar como elemento desencadenante:

Diagnósticos enfermeros

Riesgo de violencia dirigida a otros.

III. VALORACIÓN. VARIABLES DEL CUIDADO.

Variables normalizadas del cuidado que validan la presencia de la etiología diagnóstica:

Variable normalizada	Rango
Violencia doméstica.	Si

Historia familiar de conductas violentas: consecuencias

I. ETIOLOGÍA DIAGNÓSTICA.

Datos propios

Código: 00346

Descripción: Historia familiar de conductas violentas: consecuencias.

Clasificación de la etiología clínica

Bloque: III.- Funcionamiento psico-social.

Grupo: 38.- Estado socio-familiar.

Características metodológicas

Signo: Si.

Síntoma: No.

Causal: Si.

De riesgo: Si.

II. FASE DIANÓSTICA. ETIQUETAS DIAGNÓSTICAS.

Diagnósticos de enfermería en los que este factor etiológico puede actuar como elemento desencadenante:

Diagnósticos enfermeros

Automutilación.

Riesgo de automutilación.

Riesgo de violencia autodirigida.

III. VALORACIÓN. VARIABLES DEL CUIDADO.

Variables normalizadas del cuidado que validan la presencia de la etiología diagnóstica:

Variable normalizada	Rango
Violencia doméstica.	Si

Necesidades psicosociales familiares no satisfechas

I. ETIOLOGÍA DIAGNÓSTICA.

Datos propios

Código: 00469

Descripción: Necesidades psicosociales familiares no satisfechas.

Clasificación de la etiología clínica

Bloque: III.- Funcionamiento psico-social.

Grupo: 38.- Estado socio-familiar.

Características metodológicas

Signo: Si.

Síntoma: Si.

Causal: Si.

De riesgo: No.

II. FASE DIANÓSTICA. ETIQUETAS DIAGNÓSTICAS.

Diagnósticos de enfermería en los que este factor etiológico puede actuar como elemento desencadenante:

Diagnósticos enfermeros

Afrontamiento familiar comprometido.

Afrontamiento familiar incapacitante.

III. VALORACIÓN. VARIABLES DEL CUIDADO.

Variables normalizadas del cuidado que validan la presencia de la etiología diagnóstica:

Variable normalizada

Rango

Desempeño parental.

Inadecuado

Obesidad en progenitores: consecuencias

I. ETIOLOGÍA DIAGNÓSTICA.

Datos propios

Código: 00151

Descripción: Obesidad en progenitores: consecuencias.

Clasificación de la etiología clínica

Bloque: III.- Funcionamiento psico-social.

Grupo: 38.- Estado socio-familiar.

Características metodológicas

Signo: Si.

Síntoma: No.

Causal: No.

De riesgo: Si.

II. FASE DIANÓSTICA. ETIQUETAS DIAGNÓSTICAS.

Diagnósticos de enfermería en los que este factor etiológico puede actuar como elemento desencadenante:

Diagnósticos enfermeros

Riesgo de desequilibrio nutricional por exceso.

III. VALORACIÓN. VARIABLES DEL CUIDADO.

Variables normalizadas del cuidado que validan la presencia de la etiología diagnóstica:

Variable normalizada

Rango

No está definida

Organización familiar inefectiva

I. ETIOLOGÍA DIAGNÓSTICA.

Datos propios

Código: 00459

Descripción: Organización familiar inefectiva.

Clasificación de la etiología clínica

Bloque: III.- Funcionamiento psico-social.

Grupo: 38.- Estado socio-familiar.

Características metodológicas

Signo: Si.

Síntoma: No.

Causal: Si.

De riesgo: No.

II. FASE DIANÓSTICA. ETIQUETAS DIAGNÓSTICAS.

Diagnósticos de enfermería en los que este factor etiológico puede actuar como elemento desencadenante:

Diagnósticos enfermeros

Afrontamiento familiar comprometido.

Deterioro en el mantenimiento del hogar.

III. VALORACIÓN. VARIABLES DEL CUIDADO.

Variables normalizadas del cuidado que validan la presencia de la etiología diagnóstica:

Variable normalizada

Rango

Organización familiar.

Inadecuada

Preferencia por los castigos físicos

I. ETIOLOGÍA DIAGNÓSTICA.

Datos propios

Código: 00429

Descripción: Preferencia por los castigos físicos.

Clasificación de la etiología clínica

Bloque: III.- Funcionamiento psico-social.

Grupo: 38.- Estado socio-familiar.

Características metodológicas

Signo: Si.

Síntoma: No.

Causal: Si.

De riesgo: Si.

II. FASE DIANÓSTICA. ETIQUETAS DIAGNÓSTICAS.

Diagnósticos de enfermería en los que este factor etiológico puede actuar como elemento desencadenante:

Diagnósticos enfermeros

Deterioro parental.

Riesgo de deterioro parental.

III. VALORACIÓN. VARIABLES DEL CUIDADO.

Variables normalizadas del cuidado que validan la presencia de la etiología diagnóstica:

Variable normalizada	Rango
Problemas en la educación del niño.	Si

Situaciones de transición familiar: problemas de adaptación

I. ETIOLOGÍA DIAGNÓSTICA.

Datos propios

Código: 00465

Descripción: Situaciones de transición familiar: problemas de adaptación.

Clasificación de la etiología clínica

Bloque: III.- Funcionamiento psico-social.

Grupo: 38.- Estado socio-familiar.

Características metodológicas

Signo: Si.

Síntoma: No.

Causal: Si.

De riesgo: No.

II. FASE DIANÓSTICA. ETIQUETAS DIAGNÓSTICAS.

Diagnósticos de enfermería en los que este factor etiológico puede actuar como elemento desencadenante:

Diagnósticos enfermeros

Afrontamiento familiar comprometido.

Alteración de los procesos familiares.

III. VALORACIÓN. VARIABLES DEL CUIDADO.

Variables normalizadas del cuidado que validan la presencia de la etiología diagnóstica:

Variable normalizada	Rango
Transición familiar.	Si

Soporte familiar inefectivo

I. ETIOLOGÍA DIAGNÓSTICA.

Datos propios

Código: 00468

Descripción: Soporte familiar inefectivo.

Clasificación de la etiología clínica

Bloque: III.- Funcionamiento psico-social.

Grupo: 38.- Estado socio-familiar.

Características metodológicas

Signo: Si.

Síntoma: No.

Causal: Si.

De riesgo: No.

II. FASE DIANÓSTICA. ETIQUETAS DIAGNÓSTICAS.

Diagnósticos de enfermería en los que este factor etiológico puede actuar como elemento desencadenante:

Diagnósticos enfermeros

Deterioro en el mantenimiento del hogar.

Lactancia materna ineficaz.

III. VALORACIÓN. VARIABLES DEL CUIDADO.

Variables normalizadas del cuidado que validan la presencia de la etiología diagnóstica:

Variable normalizada

Rango

Apoyo/soporte familiar.

Inadecuado

Trastornos de la vida familiar por cuidados de un niño

I. ETIOLOGÍA DIAGNÓSTICA.

Datos propios

Código: 00466

Descripción: Trastornos de la vida familiar por cuidados de un niño.

Clasificación de la etiología clínica

Bloque: III.- Funcionamiento psico-social.

Grupo: 38.- Estado socio-familiar.

Características metodológicas

Signo: Si.

Síntoma: No.

Causal: Si.

De riesgo: No.

II. FASE DIANÓSTICA. ETIQUETAS DIAGNÓSTICAS.

Diagnósticos de enfermería en los que este factor etiológico puede actuar como elemento desencadenante:

Diagnósticos enfermeros

Conflicto del rol parental.

III. VALORACIÓN. VARIABLES DEL CUIDADO.

Variables normalizadas del cuidado que validan la presencia de la etiología diagnóstica:

Variable normalizada	Rango
Alteración de la conducta familiar.	Si

Violencia doméstica

I. ETIOLOGÍA DIAGNÓSTICA.

Datos propios

Código: 00430

Descripción: Violencia doméstica.

Clasificación de la etiología clínica

Bloque: III.- Funcionamiento psico-social.

Grupo: 38.- Estado socio-familiar.

Características metodológicas

Signo: Si.

Síntoma: No.

Causal: Si.

De riesgo: Si.

II. FASE DIANÓSTICA. ETIQUETAS DIAGNÓSTICAS.

Diagnósticos de enfermería en los que este factor etiológico puede actuar como elemento desencadenante:

Diagnósticos enfermeros

Automutilación.

Desempeño ineficaz del rol.

Riesgo de automutilación.

III. VALORACIÓN. VARIABLES DEL CUIDADO.

Variables normalizadas del cuidado que validan la presencia de la etiología diagnóstica:

Variable normalizada	Rango
Violencia doméstica.	Si

Grupo 39. Estado socio-comunitario

Disponibilidad y efectividad de los medios y recursos utilizados por las instituciones sanitarias oficiales para resolver los problemas de salud de la población y mejorar su nivel de confort.

Etiologías clínicas de los Diagnósticos de Enfermería:

- Total de etiologías clasificadas de este grupo: 4.
 - Déficit de recursos y servicios de la comunidad.
 - Disponibilidad de fuentes de soporte.
 - Entorno físico inadecuado.
 - Recursos comunitarios inadecuados.

Déficit de recursos y servicios de la comunidad

I. ETIOLOGÍA DIAGNÓSTICA.

Datos propios

Código: 00473

Descripción: Déficit de recursos y servicios de la comunidad.

Clasificación de la etiología clínica

Bloque: III.- Funcionamiento psico-social.

Grupo: 39.- Estado socio-comunitario.

Características metodológicas

Signo: Si.

Síntoma: No.

Causal: Si.

De riesgo: No.

II. FASE DIANÓSTICA. ETIQUETAS DIAGNÓSTICAS.

Diagnósticos de enfermería en los que este factor etiológico puede actuar como elemento desencadenante:

Diagnósticos enfermeros

Afrontamiento ineficaz de la comunidad.

Manejo ineficaz del régimen terapéutico de la comunidad.

III. VALORACIÓN. VARIABLES DEL CUIDADO.

Variables normalizadas del cuidado que validan la presencia de la etiología diagnóstica:

Variable normalizada

Recursos de la comunidad.

Rango

Inadecuados

Disponibilidad de fuentes de soporte

I. ETIOLOGÍA DIAGNÓSTICA.

Datos propios

Código: 00426

Descripción: Disponibilidad de fuentes de soporte.

Clasificación de la etiología clínica

Bloque: III.- Funcionamiento psico-social.

Grupo: 39.- Estado socio-comunitario.

Características metodológicas

Signo: Si.

Síntoma: No.

Causal: Si.

De riesgo: No.

II. FASE DIANÓSTICA. ETIQUETAS DIAGNÓSTICAS.

Diagnósticos de enfermería en los que este factor etiológico puede actuar como elemento desencadenante:

Diagnósticos enfermeros

Disposición para mejorar el afrontamiento de la comunidad.

Disposición para mejorar el afrontamiento familiar.

Lactancia materna eficaz.

III. VALORACIÓN. VARIABLES DEL CUIDADO.

Variables normalizadas del cuidado que validan la presencia de la etiología diagnóstica:

Variable normalizada	Rango
Apoyo, recursos.	Adecuados
Apoyo/soporte familiar.	Adecuado

Entorno físico inadecuado

I. ETIOLOGÍA DIAGNÓSTICA.

Datos propios

Código: 00419

Descripción: Entorno físico inadecuado.

Clasificación de la etiología clínica

Bloque: III.- Funcionamiento psico-social.

Grupo: 39.- Estado socio-comunitario.

Características metodológicas

Signo: Si.

Síntoma: No.

Causal: Si.

De riesgo: Si.

II. FASE DIANÓSTICA. ETIQUETAS DIAGNÓSTICAS.

Diagnósticos de enfermería en los que este factor etiológico puede actuar como elemento desencadenante:

Diagnósticos enfermeros

Conducta desorganizada del lactante.

Deprivación de sueño.

Respuesta disfuncional al destete del respirador.

III. VALORACIÓN. VARIABLES DEL CUIDADO.

Variables normalizadas del cuidado que validan la presencia de la etiología diagnóstica:

Variable normalizada	Rango
Entorno físico inadecuado.	Si

Recursos comunitarios inadecuados

I. ETIOLOGÍA DIAGNÓSTICA.

Datos propios

Código: 00439

Descripción: Recursos comunitarios inadecuados.

Clasificación de la etiología clínica

Bloque: III.- Funcionamiento psico-social.

Grupo: 39.- Estado socio-comunitario.

Características metodológicas

Signo: Si.

Síntoma: No.

Causal: Si.

De riesgo: Si.

II. FASE DIANÓSTICA. ETIQUETAS DIAGNÓSTICAS.

Diagnósticos de enfermería en los que este factor etiológico puede actuar como elemento desencadenante:

Diagnósticos enfermeros

Afrontamiento ineficaz de la comunidad.

Cansancio en el rol de cuidador.

Riesgo de síndrome de estrés del traslado.

Riesgo de síndrome postraumático.

Riesgo de violencia autodirigida.

Síndrome de estrés del traslado.

III. VALORACIÓN. VARIABLES DEL CUIDADO.

Variables normalizadas del cuidado que validan la presencia de la etiología diagnóstica:

Variable normalizada

Recursos de la comunidad.

Rango

Inadecuados

Grupo 45. Cuidados y conductas de salud

Hábitos saludables que contribuyen a conservar y aumentar un estado saludable.

Etiologías clínicas de los Diagnósticos de Enfermería:

- Total de etiologías clasificadas de este grupo: 19.
 - Barreras para el autocuidado.
 - Consumo de drogas.
 - Consumo excesivo de alcohol.
 - Cuidados en niños con necesidades especiales: consecuencias.
 - Cuidados inapropiados.
 - Cuidados numerosos o complejos: consecuencias.
 - Cuidados prolongados: consecuencias.
 - Déficit de conocimientos: conductas saludables.
 - Dependencia de la tecnología.
 - Entorno físico inadecuado para brindar cuidados
 - Equipo inadecuado para brindar cuidados
 - Falta de tiempo: consecuencias
 - Inexperiencia en la provisión de cuidados
 - Influencias socio/culturales negativas
 - Inmunidad adquirida inadecuada
 - Interés en conductas saludables
 - Niño acogido o adoptado: medidas ineficaces/insuficientes.
 - Planificación inadecuada en la atención de los cuidados
 - Responsabilidad continuada de los cuidados: consecuencias

Barreras para el autocuidado

I. ETIOLOGÍA DIAGNÓSTICA.

Datos propios

Código: 00053

Descripción: Barreras para el autocuidado.

Clasificación de la etiología clínica

Bloque: IV.- Promoción y fomento de salud.

Grupo: 45.- Cuidados y conductas de salud.

Características metodológicas

Signo: Si.

Síntoma: No.

Causal: Si.

De riesgo: No.

II. FASE DIANÓSTICA. ETIQUETAS DIAGNÓSTICAS.

Diagnósticos de enfermería en los que este factor etiológico puede actuar como elemento desencadenante:

Diagnósticos enfermeros

Deterioro de la dentición.

Deterioro de la mucosa oral.

Manejo ineficaz del régimen terapéutico.

III. VALORACIÓN. VARIABLES DEL CUIDADO.

Variables normalizadas del cuidado que validan la presencia de la etiología diagnóstica:

Variable normalizada	Rango
Dificultades para el autocuidado.	Si

Consumo de drogas

I. ETIOLOGÍA DIAGNÓSTICA.

Datos propios

Código: 00100

Descripción: Consumo de drogas.

Clasificación de la etiología clínica

Bloque: IV.- Promoción y fomento de salud.

Grupo: 45.- Cuidados y conductas de salud.

Características metodológicas

Signo: Si.

Síntoma: No.

Causal: Si.

De riesgo: Si.

II. FASE DIANÓSTICA. ETIQUETAS DIAGNÓSTICAS.

Diagnósticos de enfermería en los que este factor etiológico puede actuar como elemento desencadenante:

Diagnósticos enfermeros

Ansiedad.

Automutilación.

Confusión aguda.

Desempeño ineficaz del rol.

Deterioro parental.

Impotencia.

Protección ineficaz.

Riesgo de automutilación.

Riesgo de crecimiento desproporcionado.

Riesgo de deterioro de la vinculación entre los padres y el lactante/niño.

Riesgo de deterioro parental.

Riesgo de intoxicación.

Riesgo de lesión.

Riesgo de retraso en el desarrollo.

Riesgo de sufrimiento espiritual.

Riesgo de suicidio.

Riesgo de violencia autodirigida.

Riesgo de violencia dirigida a otros.

Trastorno de los procesos del pensamiento.

III. VALORACIÓN. VARIABLES DEL CUIDADO.

Variables normalizadas del cuidado que validan la presencia de la etiología diagnóstica:

Variable normalizada	Rango
Consumo de drogas.	Si

Consumo excesivo de alcohol**I. ETIOLOGÍA DIAGNÓSTICA.**

Datos propios

Código: 00098

Descripción: Consumo excesivo de alcohol.

Clasificación de la etiología clínica

Bloque: IV.- Promoción y fomento de salud.

Grupo: 45.- Cuidados y conductas de salud.

Características metodológicas

Signo: Si.

Síntoma: No.

Causal: Si.

De riesgo: Si.

II. FASE DIANÓSTICA. ETIQUETAS DIAGNÓSTICAS.

Diagnósticos de enfermería en los que este factor etiológico puede actuar como elemento desencadenante:

Diagnósticos enfermeros

Alteración de los procesos familiares: alcoholismo.

Ansiedad.

Automutilación.

Confusión aguda.

Desempeño ineficaz del rol.

Deterioro de la memoria.

Deterioro de la mucosa oral.

Deterioro parental.

Diarrea.

Hipotermia.

Incontinencia urinaria de urgencia.

Protección ineficaz.

Riesgo de automutilación.

Riesgo de caídas.

Riesgo de crecimiento desproporcionado.

Riesgo de desequilibrio de la temperatura corporal.

-
- Riesgo de deterioro de la vinculación entre los padres y el lactante/niño.
 - Riesgo de deterioro parental.
 - Riesgo de incontinencia urinaria de urgencia.
 - Riesgo de infección.
 - Riesgo de intoxicación.
 - Riesgo de lesión.
 - Riesgo de retraso en el desarrollo.
 - Riesgo de sufrimiento espiritual.
 - Riesgo de suicidio.
 - Riesgo de violencia dirigida a otros.
 - Síndrome de deterioro en la interpretación del entorno.
 - Termorregulación ineficaz.
 - Trastorno de los procesos del pensamiento.

III. VALORACIÓN. VARIABLES DEL CUIDADO.

Variables normalizadas del cuidado que validan la presencia de la etiología diagnóstica:

Variable normalizada	Rango
Abuso de alcohol.	Si

Cuidados en niños con necesidades especiales: consecuencias

I. ETIOLOGÍA DIAGNÓSTICA.

Datos propios

Código: 00397

Descripción: Cuidados en niños con necesidades especiales: consecuencias.

Clasificación de la etiología clínica

Bloque: IV.- Promoción y fomento de salud.

Grupo: 45.- Cuidados y conductas de salud.

Características metodológicas

Signo: Si.

Síntoma: No.

Causal: Si.

De riesgo: No.

II. FASE DIANÓSTICA. ETIQUETAS DIAGNÓSTICAS.

Diagnósticos de enfermería en los que este factor etiológico puede actuar como elemento desencadenante:

Diagnósticos enfermeros

Conflicto del rol parental.

III. VALORACIÓN. VARIABLES DEL CUIDADO.

Variables normalizadas del cuidado que validan la presencia de la etiología diagnóstica:

Variable normalizada	Rango
Complejidad en los cuidados.	Si

Cuidados inapropiados

I. ETIOLOGÍA DIAGNÓSTICA.

Datos propios

Código: 00400

Descripción: Cuidados inapropiados.

Clasificación de la etiología clínica

Bloque: IV.- Promoción y fomento de salud.

Grupo: 45.- Cuidados y conductas de salud.

Características metodológicas

Signo: Si.

Síntoma: No.

Causal: Si.

De riesgo: No.

II. FASE DIANÓSTICA. ETIQUETAS DIAGNÓSTICAS.

Diagnósticos de enfermería en los que este factor etiológico puede actuar como elemento desencadenante:

Diagnósticos enfermeros

Retraso en el crecimiento y desarrollo.

III. VALORACIÓN. VARIABLES DEL CUIDADO.

Variables normalizadas del cuidado que validan la presencia de la etiología diagnóstica:

Variable normalizada

Rango

Desempeño parental.

Inadecuado

Cuidados numerosos o complejos: consecuencias

I. ETIOLOGÍA DIAGNÓSTICA.

Datos propios

Código: 00395

Descripción: Cuidados numerosos o complejos: consecuencias.

Clasificación de la etiología clínica

Bloque: IV.- Promoción y fomento de salud.

Grupo: 45.- Cuidados y conductas de salud.

Características metodológicas

Signo: Si.

Síntoma: No.

Causal: Si.

De riesgo: Si.

II. FASE DIANÓSTICA. ETIQUETAS DIAGNÓSTICAS.

Diagnósticos de enfermería en los que este factor etiológico puede actuar como elemento desencadenante:

Diagnósticos enfermeros

Cansancio en el rol de cuidador.

Incumplimiento del tratamiento.

Manejo eficaz del régimen terapéutico.

Manejo ineficaz del régimen terapéutico.

Manejo ineficaz del régimen terapéutico familiar.

Riesgo de cansancio en el rol de cuidador.

III. VALORACIÓN. VARIABLES DEL CUIDADO.

Variables normalizadas del cuidado que validan la presencia de la etiología diagnóstica:

Variable normalizada	Rango
Complejidad en los cuidados.	Si

Cuidados prolongados: consecuencias

I. ETIOLOGÍA DIAGNÓSTICA.

Datos propios

Código: 00396

Descripción: Cuidados prolongados: consecuencias.

Clasificación de la etiología clínica

Bloque: IV.- Promoción y fomento de salud.

Grupo: 45.- Cuidados y conductas de salud.

Características metodológicas

Signo: Si.

Síntoma: No.

Causal: Si.

De riesgo: Si.

II. FASE DIANÓSTICA. ETIQUETAS DIAGNÓSTICAS.

Diagnósticos de enfermería en los que este factor etiológico puede actuar como elemento desencadenante:

Diagnósticos enfermeros

Afrontamiento familiar comprometido.

Cansancio en el rol de cuidador.

Manejo eficaz del régimen terapéutico.

Riesgo de cansancio en el rol de cuidador.

III. VALORACIÓN. VARIABLES DEL CUIDADO.

Variables normalizadas del cuidado que validan la presencia de la etiología diagnóstica:

Variable normalizada	Rango
Cuidados dependientes prolongados.	Si

Déficit de conocimientos: conductas saludables

I. ETIOLOGÍA DIAGNÓSTICA.

Datos propios

Código: 00016

Descripción: Déficit de conocimientos: conductas saludables.

Clasificación de la etiología clínica

Bloque: IV.- Promoción y fomento de salud.

Grupo: 45.- Cuidados y conductas de salud.

Características metodológicas

Signo: Si.

Síntoma: No.

Causal: Si.

De riesgo: Si.

II. FASE DIANÓSTICA. ETIQUETAS DIAGNÓSTICAS.

Diagnósticos de enfermería en los que este factor etiológico puede actuar como elemento desencadenante:

Diagnósticos enfermeros

Desempeño ineficaz del rol.

Deterioro de la dentición.

Deterioro de la integridad tisular.

Deterioro de la movilidad física.

Deterioro en el mantenimiento del hogar.

Deterioro parental.

Lactancia materna ineficaz.

Manejo ineficaz del régimen terapéutico.

Manejo ineficaz del régimen terapéutico familiar.

Riesgo de déficit de volumen de líquidos.

Riesgo de deterioro parental.

Riesgo de impotencia.

Riesgo de infección.

Riesgo del síndrome de muerte súbita del lactante.

Sedentarismo.

III. VALORACIÓN. VARIABLES DEL CUIDADO.

Variables normalizadas del cuidado que validan la presencia de la etiología diagnóstica:

Variable normalizada

Conocimiento de conductas saludables.

Rango

Inadecuada

Dependencia de la tecnología

I. ETIOLOGÍA DIAGNÓSTICA.

Datos propios

Código: 00101

Descripción: Dependencia de la tecnología.

Clasificación de la etiología clínica

Bloque: IV.- Promoción y fomento de salud.

Grupo: 45.- Cuidados y conductas de salud.

Características metodológicas

Signo: Si.

Síntoma: No.

Causal: No.

De riesgo: Si.

II. FASE DIANÓSTICA. ETIQUETAS DIAGNÓSTICAS.

Diagnósticos de enfermería en los que este factor etiológico puede actuar como elemento desencadenante:

Diagnósticos enfermeros

Riesgo de retraso en el desarrollo.

III. VALORACIÓN. VARIABLES DEL CUIDADO.

Variables normalizadas del cuidado que validan la presencia de la etiología diagnóstica:

Variable normalizada	Rango
No está definida	---

Entorno físico inadecuado para brindar cuidados

I. ETIOLOGÍA DIAGNÓSTICA.

Datos propios

Código: 00405

Descripción: Entorno físico inadecuado para brindar cuidados.

Clasificación de la etiología clínica

Bloque: IV.- Promoción y fomento de salud.

Grupo: 45.- Cuidados y conductas de salud.

Características metodológicas

Signo: Si.

Síntoma: No.

Causal: Si.

De riesgo: No.

II. FASE DIANÓSTICA. ETIQUETAS DIAGNÓSTICAS.

Diagnósticos de enfermería en los que este factor etiológico puede actuar como elemento desencadenante:

Diagnósticos enfermeros

Cansancio en el rol de cuidador.

Riesgo de cansancio en el rol de cuidador.

III. VALORACIÓN. VARIABLES DEL CUIDADO.

Variables normalizadas del cuidado que validan la presencia de la etiología diagnóstica:

Variable normalizada	Rango
Entorno físico inadecuado.	Si

Equipo inadecuado para brindar cuidados

I. ETIOLOGÍA DIAGNÓSTICA.

Datos propios

Código: 00404

Descripción: Equipo inadecuado para brindar cuidados.

Clasificación de la etiología clínica

Bloque: IV.- Promoción y fomento de salud.

Grupo: 45.- Cuidados y conductas de salud.

Características metodológicas

Signo: Si.

Síntoma: No.

Causal: Si.

De riesgo: No.

II. FASE DIANÓSTICA. ETIQUETAS DIAGNÓSTICAS.

Diagnósticos de enfermería en los que este factor etiológico puede actuar como elemento desencadenante:

Diagnósticos enfermeros

Cansancio en el rol de cuidador.

III. VALORACIÓN. VARIABLES DEL CUIDADO.

Variables normalizadas del cuidado que validan la presencia de la etiología diagnóstica:

Variable normalizada

Equipo/recursos económicos.

Rango

Inadecuado

Falta de tiempo: consecuencias

I. ETIOLOGÍA DIAGNÓSTICA.

Datos propios

Código: 00402

Descripción: Falta de tiempo: consecuencias.

Clasificación de la etiología clínica

Bloque: IV.- Promoción y fomento de salud.

Grupo: 45.- Cuidados y conductas de salud.

Características metodológicas

Signo: Si.

Síntoma: No.

Causal: Si.

De riesgo: Si.

II. FASE DIANÓSTICA. ETIQUETAS DIAGNÓSTICAS.

Diagnósticos de enfermería en los que este factor etiológico puede actuar como elemento desencadenante:

Diagnósticos enfermeros

Cansancio en el rol de cuidador.

Desempeño ineficaz del rol.

Estreñimiento.

Riesgo de estreñimiento.

Sedentarismo.

III. VALORACIÓN. VARIABLES DEL CUIDADO.

Variables normalizadas del cuidado que validan la presencia de la etiología diagnóstica:

Variable normalizada	Rango
Falta de tiempo.	Si

Inexperiencia en la provisión de cuidados

I. ETIOLOGÍA DIAGNÓSTICA.

Datos propios

Código: 00401

Descripción: Inexperiencia en la provisión de cuidados.

Clasificación de la etiología clínica

Bloque: IV.- Promoción y fomento de salud.

Grupo: 45.- Cuidados y conductas de salud.

Características metodológicas

Signo: Si.

Síntoma: No.

Causal: Si.

De riesgo: Si.

II. FASE DIANÓSTICA. ETIQUETAS DIAGNÓSTICAS.

Diagnósticos de enfermería en los que este factor etiológico puede actuar como elemento desencadenante:

Diagnósticos enfermeros

Cansancio en el rol de cuidador.

Riesgo de cansancio en el rol de cuidador.

Temor.

III. VALORACIÓN. VARIABLES DEL CUIDADO.

Variables normalizadas del cuidado que validan la presencia de la etiología diagnóstica:

Variable normalizada	Rango
Inexperiencia en los cuidados.	Si

Influencias socio/culturales negativas

I. ETIOLOGÍA DIAGNÓSTICA.

Datos propios

Código: 00017

Descripción: Influencias socio/culturales negativas.

Clasificación de la etiología clínica

Bloque: IV.- Promoción y fomento de salud.

Grupo: 45.- Cuidados y conductas de salud.

Características metodológicas

Signo: No.

Síntoma: Si.

Causal: Si.

De riesgo: No.

II. FASE DIANÓSTICA. ETIQUETAS DIAGNÓSTICAS.

Diagnósticos de enfermería en los que este factor etiológico puede actuar como elemento desencadenante:

Diagnósticos enfermeros

Estreñimiento subjetivo.

Incumplimiento del tratamiento.

Trastorno de la imagen corporal.

III. VALORACIÓN. VARIABLES DEL CUIDADO.

Variables normalizadas del cuidado que validan la presencia de la etiología diagnóstica:

Variable normalizada

Cultura/creencias sanitarias.

Rango

Inefectivas

Inmunidad adquirida inadecuada

I. ETIOLOGÍA DIAGNÓSTICA.

Datos propios

Código: 00028

Descripción: Inmunidad adquirida inadecuada.

Clasificación de la etiología clínica

Bloque: IV.- Promoción y fomento de salud.

Grupo: 45.- Cuidados y conductas de salud.

Características metodológicas

Signo: Si.

Síntoma: No.

Causal: Si.

De riesgo: Si.

II. FASE DIANÓSTICA. ETIQUETAS DIAGNÓSTICAS.

Diagnósticos de enfermería en los que este factor etiológico puede actuar como elemento desencadenante:

Diagnósticos enfermeros

Protección ineficaz.

Riesgo de infección.

III. VALORACIÓN. VARIABLES DEL CUIDADO.

Variables normalizadas del cuidado que validan la presencia de la etiología diagnóstica:

Variable normalizada

Rango

Estado vacunal.

Inadecuada

Interés en conductas saludables

I. ETIOLOGÍA DIAGNÓSTICA.

Datos propios

Código: 00515

Descripción: Interés en conductas saludables.

Clasificación de la etiología clínica

Bloque: IV.- Promoción y fomento de salud.

Grupo: 45.- Cuidados y conductas de salud.

Características metodológicas

Signo: Si.

Síntoma: Si.

Causal: Si.

De riesgo: Si.

II. FASE DIANÓSTICA. ETIQUETAS DIAGNÓSTICAS.

Diagnósticos de enfermería en los que este factor etiológico puede actuar como elemento desencadenante:

Diagnósticos enfermeros

Conductas generadoras de salud.

Disposición para mejorar el afrontamiento.

Disposición para mejorar el afrontamiento de la comunidad.

Disposición para mejorar el afrontamiento familiar.

Disposición para mejorar el autoconcepto.

Disposición para mejorar el bienestar espiritual.

Disposición para mejorar el equilibrio de líquidos corporales.

Disposición para mejorar el manejo del régimen terapéutico.

Disposición para mejorar el rol parental.

Disposición para mejorar el sueño.

Disposición para mejorar la comunicación.

Disposición para mejorar la eliminación urinaria.

Disposición para mejorar la nutrición.

Disposición para mejorar la organización de la conducta del lactante.

Disposición para mejorar la religiosidad.

Disposición para mejorar los conocimientos.

Disposición para mejorar los procesos familiares.

III. VALORACIÓN. VARIABLES DEL CUIDADO.

Variables normalizadas del cuidado que validan la presencia de la etiología diagnóstica:

Variable normalizada	Rango
Interés en conductas saludables.	Si

Niño acogido o adoptado: medidas ineficaces/insuficientes
I. ETIOLOGÍA DIAGNÓSTICA.

Datos propios

Código: 00498

Descripción: Niño acogido o adoptado: medidas ineficaces/insuficientes.

Clasificación de la etiología clínica

Bloque: IV.- Promoción y fomento de salud.

Grupo: 45.- Cuidados y conductas de salud.

Características metodológicas

Signo: Si.

Síntoma: No.

Causal: No.

De riesgo: Si.

II. FASE DIANÓSTICA. ETIQUETAS DIAGNÓSTICAS.

Diagnósticos de enfermería en los que este factor etiológico puede actuar como elemento desencadenante:

Diagnósticos enfermeros

Riesgo de retraso en el desarrollo.

III. VALORACIÓN. VARIABLES DEL CUIDADO.

Variables normalizadas del cuidado que validan la presencia de la etiología diagnóstica:

Variable normalizada	Rango
Niño adoptado.	Si

Planificación inadecuada en la atención de los cuidados

I. ETIOLOGÍA DIAGNÓSTICA.

Datos propios

Código: 00399

Descripción: Planificación inadecuada en la atención de los cuidados.

Clasificación de la etiología clínica

Bloque: IV.- Promoción y fomento de salud.

Grupo: 45.- Cuidados y conductas de salud.

Características metodológicas

Signo: Si.

Síntoma: No.

Causal: Si.

De riesgo: No.

II. FASE DIANÓSTICA. ETIQUETAS DIAGNÓSTICAS.

Diagnósticos de enfermería en los que este factor etiológico puede actuar como elemento desencadenante:

Diagnósticos enfermeros

Manejo ineficaz del régimen terapéutico.

Manejo ineficaz del régimen terapéutico familiar.

III. VALORACIÓN. VARIABLES DEL CUIDADO.

Variables normalizadas del cuidado que validan la presencia de la etiología diagnóstica:

Variable normalizada

Planificación/control de los cuidados.

Rango

Inadecuada

Responsabilidad continuada de los cuidados: consecuencias

I. ETIOLOGÍA DIAGNÓSTICA.

Datos propios

Código: 00398

Descripción: Responsabilidad continuada de los cuidados: consecuencias.

Clasificación de la etiología clínica

Bloque: IV.- Promoción y fomento de salud.

Grupo: 45.- Cuidados y conductas de salud.

Características metodológicas

Signo: Si.

Síntoma: No.

Causal: Si.

De riesgo: No.

II. FASE DIANÓSTICA. ETIQUETAS DIAGNÓSTICAS.

Diagnósticos de enfermería en los que este factor etiológico puede actuar como elemento desencadenante:

Diagnósticos enfermeros

Cansancio en el rol de cuidador.

III. VALORACIÓN. VARIABLES DEL CUIDADO.

Variables normalizadas del cuidado que validan la presencia de la etiología diagnóstica:

Variable normalizada	Rango
Problemas para el descanso/relajación.	Si

Grupo 46. Prevención de riesgos y accidentes

Conocimiento de los riesgos reales y potenciales para la salud, y los mecanismos y respuestas ante situaciones que ponen en peligro la misma.

Etiologías clínicas de los Diagnósticos de Enfermería:

- Total de etiologías clasificadas de este grupo: 42.
 - Acciones con seguridad inadecuada/ insuficiente.
 - Agentes biológicos: efectos negativos.
 - Almacenaje inadecuado de productos tóxicos.
 - Alteración de los factores ambientales.
 - Aumento de la exposición ambiental a agentes patógenos.
 - Barreras ambientales: consecuencias.
 - Contacto frecuente con el látex: medidas inadecuadas/insuficientes.
 - Déficit de medidas de seguridad.
 - Déficit educacional sobre medidas de seguridad.
 - Edad maternal <15 o >35 años: medidas ineficaces/insuficientes.
 - Elementos físicos de riesgo.
 - Evaporación de la sudación en un entorno frío.
 - Exposición a ambientes excesivamente calientes sin las debidas precauciones.
 - Exposición a contaminantes: consecuencias.
 - Exposición a teratógenos: consecuencias.
 - Exposición a toxinas: consecuencias.
 - Exposición al frío o a entornos fríos sin las debidas precauciones.
 - Factores mecánicos: presión, fricción, sujeciones.
 - Fumar en la cama.
 - Historia de alergias: medidas inadecuadas/insuficientes.
 - Historia de caídas: medidas ineficaces/insuficientes.
 - Humedad ambiental elevada: consecuencias.
 - Ingesta de grandes bocados de comida.
 - Lactante: acostarle en decúbito prono.
 - Lactante: colchón blando para dormir.
 - Lactante: excesivamente caliente o arropado en exceso.

- Lactante: exposición al humo del tabaco.
- Manipulación incorrecta de productos tóxicos, irritantes.
- Medidas de seguridad inadecuadas/ insuficientes en el hogar.
- Niños: actuaciones de riesgo.
- Niños: manipulación de objetos pequeños.
- Niños: uso de prendas y accesorios de riesgo.
- Posición corporal inadecuada.
- Problemas de uso y ventilación de calefacciones.
- Seguridad inadecuada con los medicamentos.
- Seguridad inadecuada/ insuficiente en diseño, estructura y/o materiales de la casa.
- Seguridad inadecuada/ insuficiente en el trabajo.
- Sujeciones físicas: efectos no deseados.
- Temperatura ambiental cambiante: consecuencias.
- Transporte inadecuado de personas/mercancías.
- Traumatismo: consecuencias.
- Uso de ropa inadecuada para la temperatura ambiente.

Acciones con seguridad inadecuada/ insuficiente

I. ETIOLOGÍA DIAGNÓSTICA.

Datos propios

Código: 00038

Descripción: Acciones con seguridad inadecuada/ insuficiente.

Clasificación de la etiología clínica

Bloque: IV.- Promoción y fomento de salud.

Grupo: 46.- Prevención de riesgos y accidentes.

Características metodológicas

Signo: Si.

Síntoma: No.

Causal: No.

De riesgo: Si.

II. FASE DIANÓSTICA. ETIQUETAS DIAGNÓSTICAS.

Diagnósticos de enfermería en los que este factor etiológico puede actuar como elemento desencadenante:

Diagnósticos enfermeros

Riesgo de traumatismo.

III. VALORACIÓN. VARIABLES DEL CUIDADO.

Variables normalizadas del cuidado que validan la presencia de la etiología diagnóstica:

Variable normalizada

Medidas de prevención de accidentes.

Rango

Inadecuada

Agentes biológicos: efectos negativos

I. ETIOLOGÍA DIAGNÓSTICA.

Datos propios

Código: 00054

Descripción: Agentes biológicos: efectos negativos.

Clasificación de la etiología clínica

Bloque: IV.- Promoción y fomento de salud.

Grupo: 46.- Prevención de riesgos y accidentes.

Características metodológicas

Signo: Si.

Síntoma: No.

Causal: Si.

De riesgo: No.

II. FASE DIANÓSTICA. ETIQUETAS DIAGNÓSTICAS.

Diagnósticos de enfermería en los que este factor etiológico puede actuar como elemento desencadenante:

Diagnósticos enfermeros

Dolor agudo.

III. VALORACIÓN. VARIABLES DEL CUIDADO.

Variables normalizadas del cuidado que validan la presencia de la etiología diagnóstica:

Variable normalizada	Rango
Problemas fisiológicos.	Si

Almacenaje inadecuado de productos tóxicos

I. ETIOLOGÍA DIAGNÓSTICA.

Datos propios

Código: 00042

Descripción: Almacenaje inadecuado de productos tóxicos.

Clasificación de la etiología clínica

Bloque: IV.- Promoción y fomento de salud.

Grupo: 46.- Prevención de riesgos y accidentes.

Características metodológicas

Signo: Si.

Síntoma: No.

Causal: No.

De riesgo: Si.

II. FASE DIANÓSTICA. ETIQUETAS DIAGNÓSTICAS.

Diagnósticos de enfermería en los que este factor etiológico puede actuar como elemento desencadenante:

Diagnósticos enfermeros

Riesgo de intoxicación.

III. VALORACIÓN. VARIABLES DEL CUIDADO.

Variables normalizadas del cuidado que validan la presencia de la etiología diagnóstica:

Variable normalizada

Medidas de prevención de accidentes.

Rango

Inadecuada

Alteración de los factores ambientales

I. ETIOLOGÍA DIAGNÓSTICA.

Datos propios

Código: 00051

Descripción: Alteración de los factores ambientales.

Clasificación de la etiología clínica

Bloque: IV.- Promoción y fomento de salud.

Grupo: 46.- Prevención de riesgos y accidentes.

Características metodológicas

Signo: Si.

Síntoma: No.

Causal: Si.

De riesgo: No.

II. FASE DIANÓSTICA. ETIQUETAS DIAGNÓSTICAS.

Diagnósticos de enfermería en los que este factor etiológico puede actuar como elemento desencadenante:

Diagnósticos enfermeros

Deterioro del patrón de sueño.

Fatiga.

III. VALORACIÓN. VARIABLES DEL CUIDADO.

Variables normalizadas del cuidado que validan la presencia de la etiología diagnóstica:

Variable normalizada	Rango
Cambio ambiental.	Si

Aumento de la exposición ambiental a agentes patógenos

I. ETIOLOGÍA DIAGNÓSTICA.

Datos propios

Código: 00037

Descripción: Aumento de la exposición ambiental a agentes patógenos.

Clasificación de la etiología clínica

Bloque: IV.- Promoción y fomento de salud.

Grupo: 46.- Prevención de riesgos y accidentes.

Características metodológicas

Signo: Si.

Síntoma: No.

Causal: No.

De riesgo: Si.

II. FASE DIANÓSTICA. ETIQUETAS DIAGNÓSTICAS.

Diagnósticos de enfermería en los que este factor etiológico puede actuar como elemento desencadenante:

Diagnósticos enfermeros

Riesgo de infección.

III. VALORACIÓN. VARIABLES DEL CUIDADO.

Variables normalizadas del cuidado que validan la presencia de la etiología diagnóstica:

Variable normalizada

Mantenimiento del hogar.

Rango

Inadecuada

Barreras ambientales: consecuencias

I. ETIOLOGÍA DIAGNÓSTICA.

Datos propios

Código: 00052

Descripción: Barreras ambientales: consecuencias.

Clasificación de la etiología clínica

Bloque: IV.- Promoción y fomento de salud.

Grupo: 46.- Prevención de riesgos y accidentes.

Características metodológicas

Signo: Si.

Síntoma: No.

Causal: Si.

De riesgo: No.

II. FASE DIANÓSTICA. ETIQUETAS DIAGNÓSTICAS.

Diagnósticos de enfermería en los que este factor etiológico puede actuar como elemento desencadenante:

Diagnósticos enfermeros

Déficit de autocuidado: alimentación.

Deterioro de la movilidad en la cama.

Déficit de autocuidado: baño/higiene.

Deterioro de la movilidad en silla de ruedas.

Déficit de autocuidado: uso del inodoro.

Deterioro de la religiosidad.

Incontinencia fecal.

Déficit de autocuidado: vestido/acicalamiento.

Incontinencia urinaria funcional.

Deterioro de la ambulación.

Riesgo de deterioro de la religiosidad.

Deterioro de la habilidad para la traslación.

Riesgo deterioro vinculación entre padres y el lactante/niño.

Deterioro de interacción social.

III. VALORACIÓN. VARIABLES DEL CUIDADO.

Variables normalizadas del cuidado que validan la presencia de la etiología diagnóstica:

Variable normalizada

Rango

Barreras ambientales.

Si

Contacto frecuente con el látex: medidas inadecuadas/insuficientes
I. ETIOLOGÍA DIAGNÓSTICA.

Datos propios

Código: 00029

Descripción: Contacto frecuente con el látex: medidas inadecuadas/insuficientes.

Clasificación de la etiología clínica

Bloque: IV.- Promoción y fomento de salud.

Grupo: 46.- Prevención de riesgos y accidentes.

Características metodológicas

Signo: Si.

Síntoma: No.

Causal: No.

De riesgo: Si.

II. FASE DIANÓSTICA. ETIQUETAS DIAGNÓSTICAS.

Diagnósticos de enfermería en los que este factor etiológico puede actuar como elemento desencadenante:

Diagnósticos enfermeros

Respuesta alérgica al látex.

Riesgo de respuesta alérgica al látex.

III. VALORACIÓN. VARIABLES DEL CUIDADO.

Variables normalizadas del cuidado que validan la presencia de la etiología diagnóstica:

Variable normalizada	Rango
Contacto con goma/látex.	Si

Déficit de medidas de seguridad

I. ETIOLOGÍA DIAGNÓSTICA.

Datos propios

Código: 00019

Descripción: Déficit de medidas de seguridad.

Clasificación de la etiología clínica

Bloque: IV.- Promoción y fomento de salud.

Grupo: 46.- Prevención de riesgos y accidentes.

Características metodológicas

Signo: Si.

Síntoma: No.

Causal: No.

De riesgo: Si.

II. FASE DIANÓSTICA. ETIQUETAS DIAGNÓSTICAS.

Diagnósticos de enfermería en los que este factor etiológico puede actuar como elemento desencadenante:

Diagnósticos enfermeros

Deterioro de la ambulación.

Deterioro de la habilidad para la traslación.

Deterioro de la habilidad para la traslación.

Deterioro de la movilidad en la cama.

Deterioro de la movilidad en silla de ruedas.

Riesgo de asfixia.

Riesgo de traumatismo.

III. VALORACIÓN. VARIABLES DEL CUIDADO.

Variables normalizadas del cuidado que validan la presencia de la etiología diagnóstica:

Variable normalizada	Rango
Higiene/seguridad de la vivienda.	Mala
Medidas de prevención de accidentes.	Inadecuada

Déficit educacional sobre medidas de seguridad

I. ETIOLOGÍA DIAGNÓSTICA.

Datos propios

Código: 00020

Descripción: Déficit educacional sobre medidas de seguridad.

Clasificación de la etiología clínica

Bloque: IV.- Promoción y fomento de salud.

Grupo: 46.- Prevención de riesgos y accidentes.

Características metodológicas

Signo: Si.

Síntoma: No.

Causal: No.

De riesgo: Si.

II. FASE DIANÓSTICA. ETIQUETAS DIAGNÓSTICAS.

Diagnósticos de enfermería en los que este factor etiológico puede actuar como elemento desencadenante:

Diagnósticos enfermeros

Riesgo de asfixia.

Riesgo de traumatismo.

III. VALORACIÓN. VARIABLES DEL CUIDADO.

Variables normalizadas del cuidado que validan la presencia de la etiología diagnóstica:

Variable normalizada

Conocimiento de conductas saludables.

Rango

Inadecuada

Edad maternal <15 o >35 años: medidas ineficaces/insuficientes
I. ETIOLOGÍA DIAGNÓSTICA.

Datos propios

Código: 00011

Descripción: Edad maternal <15 o >35 años: medidas ineficaces/insuficientes.

Clasificación de la etiología clínica

Bloque: IV.- Promoción y fomento de salud.

Grupo: 46.- Prevención de riesgos y accidentes.

Características metodológicas

Signo: Si.

Síntoma: No.

Causal: No.

De riesgo: Si.

II. FASE DIANÓSTICA. ETIQUETAS DIAGNÓSTICAS.

Diagnósticos de enfermería en los que este factor etiológico puede actuar como elemento desencadenante:

Diagnósticos enfermeros

Riesgo de retraso en el desarrollo.

III. VALORACIÓN. VARIABLES DEL CUIDADO.

VARIABLES NORMALIZADAS DEL CUIDADO QUE VALIDAN LA PRESENCIA DE LA ETIOLOGÍA DIAGNÓSTICA:

Variable normalizada	Rango
Embarazo de riesgo.	Si

Elementos físicos de riesgo

I. ETIOLOGÍA DIAGNÓSTICA.

Datos propios

Código: 00018

Descripción: Elementos físicos de riesgo.

Clasificación de la etiología clínica

Bloque: IV.- Promoción y fomento de salud.

Grupo: 46.- Prevención de riesgos y accidentes.

Características metodológicas

Signo: Si.

Síntoma: No.

Causal: No.

De riesgo: Si.

II. FASE DIANÓSTICA. ETIQUETAS DIAGNÓSTICAS.

Diagnósticos de enfermería en los que este factor etiológico puede actuar como elemento desencadenante:

Diagnósticos enfermeros

Riesgo de lesión.

III. VALORACIÓN. VARIABLES DEL CUIDADO.

Variables normalizadas del cuidado que validan la presencia de la etiología diagnóstica:

Variable normalizada	Rango
Barreras ambientales.	Si
Medidas de prevención de accidentes.	Inadecuada

Evaporación de la sudación en un entorno frío

I. ETIOLOGÍA DIAGNÓSTICA.

Datos propios

Código: 00170

Descripción: Evaporación de la sudación en un entorno frío.

Clasificación de la etiología clínica

Bloque: IV.- Promoción y fomento de salud.

Grupo: 46.- Prevención de riesgos y accidentes.

Características metodológicas

Signo: Si.

Síntoma: No.

Causal: Si.

De riesgo: No.

II. FASE DIANÓSTICA. ETIQUETAS DIAGNÓSTICAS.

Diagnósticos de enfermería en los que este factor etiológico puede actuar como elemento desencadenante:

Diagnósticos enfermeros

Hipotermia.

III. VALORACIÓN. VARIABLES DEL CUIDADO.

Variables normalizadas del cuidado que validan la presencia de la etiología diagnóstica:

Variable normalizada

Temperatura ambiental.

Rango

Frío excesivo

Exposición a ambientes excesivamente calientes sin las debidas precauciones

I. ETIOLOGÍA DIAGNÓSTICA.

Datos propios

Código: 00172

Descripción: Exposición a ambientes excesivamente calientes sin las debidas precauciones.

Clasificación de la etiología clínica

Bloque: IV.- Promoción y fomento de salud.

Grupo: 46.- Prevención de riesgos y accidentes.

Características metodológicas

Signo: Si.

Síntoma: No.

Causal: Si.

De riesgo: Si.

II. FASE DIANÓSTICA. ETIQUETAS DIAGNÓSTICAS.

Diagnósticos de enfermería en los que este factor etiológico puede actuar como elemento desencadenante:

Diagnósticos enfermeros

Hipertermia.

Riesgo de desequilibrio de la temperatura corporal.

III. VALORACIÓN. VARIABLES DEL CUIDADO.

Variables normalizadas del cuidado que validan la presencia de la etiología diagnóstica:

Variable normalizada

Temperatura ambiental.

Rango

Calor excesivo

Exposición a contaminantes: consecuencias

I. ETIOLOGÍA DIAGNÓSTICA.

Datos propios

Código: 00034

Descripción: Exposición a contaminantes: consecuencias.

Clasificación de la etiología clínica

Bloque: IV.- Promoción y fomento de salud.

Grupo: 46.- Prevención de riesgos y accidentes.

Características metodológicas

Signo: Si.

Síntoma: No.

Causal: Si.

De riesgo: No.

II. FASE DIANÓSTICA. ETIQUETAS DIAGNÓSTICAS.

Diagnósticos de enfermería en los que este factor etiológico puede actuar como elemento desencadenante:

Diagnósticos enfermeros

Diarrea.

III. VALORACIÓN. VARIABLES DEL CUIDADO.

Variables normalizadas del cuidado que validan la presencia de la etiología diagnóstica:

Variable normalizada	Rango
Contaminantes, toxinas.	Si

Exposición a teratógenos: consecuencias

I. ETIOLOGÍA DIAGNÓSTICA.

Datos propios

Código: 00036

Descripción: Exposición a teratógenos: consecuencias.

Clasificación de la etiología clínica

Bloque: IV.- Promoción y fomento de salud.

Grupo: 46.- Prevención de riesgos y accidentes.

Características metodológicas

Signo: Si.

Síntoma: No.

Causal: Si.

De riesgo: Si.

II. FASE DIANÓSTICA. ETIQUETAS DIAGNÓSTICAS.

Diagnósticos de enfermería en los que este factor etiológico puede actuar como elemento desencadenante:

Diagnósticos enfermeros

Riesgo de crecimiento desproporcionado.

III. VALORACIÓN. VARIABLES DEL CUIDADO.

Variables normalizadas del cuidado que validan la presencia de la etiología diagnóstica:

Variable normalizada	Rango
No está definida	---

Exposición a toxinas: consecuencias

I. ETIOLOGÍA DIAGNÓSTICA.

Datos propios

Código: 00035

Descripción: Exposición a toxinas: consecuencias.

Clasificación de la etiología clínica

Bloque: IV.- Promoción y fomento de salud.

Grupo: 46.- Prevención de riesgos y accidentes.

Características metodológicas

Signo: Si.

Síntoma: Si.

Causal: Si.

De riesgo: No.

II. FASE DIANÓSTICA. ETIQUETAS DIAGNÓSTICAS.

Diagnósticos de enfermería en los que este factor etiológico puede actuar como elemento desencadenante:

Diagnósticos enfermeros

Ansiedad.

Diarrea.

III. VALORACIÓN. VARIABLES DEL CUIDADO.

Variables normalizadas del cuidado que validan la presencia de la etiología diagnóstica:

Variable normalizada	Rango
Contaminantes, toxinas.	Si

Exposición al frío o a entornos fríos sin las debidas precauciones

I. ETIOLOGÍA DIAGNÓSTICA.

Datos propios

Código: 00171

Descripción: Exposición al frío o a entornos fríos sin las debidas precauciones.

Clasificación de la etiología clínica

Bloque: IV.- Promoción y fomento de salud.

Grupo: 46.- Prevención de riesgos y accidentes.

Características metodológicas

Signo: Si.

Síntoma: No.

Causal: Si.

De riesgo: Si.

II. FASE DIANÓSTICA. ETIQUETAS DIAGNÓSTICAS.

Diagnósticos de enfermería en los que este factor etiológico puede actuar como elemento desencadenante:

Diagnósticos enfermeros

Hipotermia.

Riesgo de desequilibrio de la temperatura corporal.

III. VALORACIÓN. VARIABLES DEL CUIDADO.

Variables normalizadas del cuidado que validan la presencia de la etiología diagnóstica:

Variable normalizada	Rango
Ropa adecuada.	No

Factores mecánicos: presión, fricción, sujeciones

I. ETIOLOGÍA DIAGNÓSTICA.

Datos propios

Código: 00039

Descripción: Factores mecánicos: presión, fricción, sujeciones.

Clasificación de la etiología clínica

Bloque: IV.- Promoción y fomento de salud.

Grupo: 46.- Prevención de riesgos y accidentes.

Características metodológicas

Signo: Si.

Síntoma: No.

Causal: Si.

De riesgo: Si.

II. FASE DIANÓSTICA. ETIQUETAS DIAGNÓSTICAS.

Diagnósticos de enfermería en los que este factor etiológico puede actuar como elemento desencadenante:

Diagnósticos enfermeros

Deterioro de la integridad cutánea.

Deterioro de la integridad tisular.

Riesgo de deterioro de la integridad cutánea.

III. VALORACIÓN. VARIABLES DEL CUIDADO.

Variables normalizadas del cuidado que validan la presencia de la etiología diagnóstica:

Variable normalizada	Rango
Zonas de presión/fricción.	Si

Fumar en la cama

I. ETIOLOGÍA DIAGNÓSTICA.

Datos propios

Código: 00045

Descripción: Fumar en la cama.

Clasificación de la etiología clínica

Bloque: IV.- Promoción y fomento de salud.

Grupo: 46.- Prevención de riesgos y accidentes.

Características metodológicas

Signo: Si.

Síntoma: No.

Causal: No.

De riesgo: Si.

II. FASE DIANÓSTICA. ETIQUETAS DIAGNÓSTICAS.

Diagnósticos de enfermería en los que este factor etiológico puede actuar como elemento desencadenante:

Diagnósticos enfermeros

Riesgo de asfixia.

III. VALORACIÓN. VARIABLES DEL CUIDADO.

Variables normalizadas del cuidado que validan la presencia de la etiología diagnóstica:

Variable normalizada	Rango
Medidas de prevención de accidentes.	Inadecuada

Historia de alergias: medidas inadecuadas/insuficientes

I. ETIOLOGÍA DIAGNÓSTICA.

Datos propios

Código: 00027

Descripción: Historia de alergias: medidas inadecuadas/insuficientes.

Clasificación de la etiología clínica

Bloque: IV.- Promoción y fomento de salud.

Grupo: 46.- Prevención de riesgos y accidentes.

Características metodológicas

Signo: Si.

Síntoma: No.

Causal: No.

De riesgo: Si.

II. FASE DIANÓSTICA. ETIQUETAS DIAGNÓSTICAS.

Diagnósticos de enfermería en los que este factor etiológico puede actuar como elemento desencadenante:

Diagnósticos enfermeros

Respuesta alérgica al látex.

Riesgo de lesión.

Riesgo de respuesta alérgica al látex.

III. VALORACIÓN. VARIABLES DEL CUIDADO.

Variables normalizadas del cuidado que validan la presencia de la etiología diagnóstica:

Variable normalizada	Rango
Alergias.	Si

Historia de caídas: medidas ineficaces/insuficientes

I. ETIOLOGÍA DIAGNÓSTICA.

Datos propios

Código: 00026

Descripción: Historia de caídas: medidas ineficaces/insuficientes.

Clasificación de la etiología clínica

Bloque: IV.- Promoción y fomento de salud.

Grupo: 46.- Prevención de riesgos y accidentes.

Características metodológicas

Signo: Si.

Síntoma: No.

Causal: No.

De riesgo: Si.

II. FASE DIANÓSTICA. ETIQUETAS DIAGNÓSTICAS.

Diagnósticos de enfermería en los que este factor etiológico puede actuar como elemento desencadenante:

Diagnósticos enfermeros

Riesgo de caídas.

Riesgo de traumatismo.

III. VALORACIÓN. VARIABLES DEL CUIDADO.

Variables normalizadas del cuidado que validan la presencia de la etiología diagnóstica:

Variable normalizada	Rango
Caídas.	Si

Humedad ambiental elevada: consecuencias

I. ETIOLOGÍA DIAGNÓSTICA.

Datos propios

Código: 00174

Descripción: Humedad ambiental elevada: consecuencias.

Clasificación de la etiología clínica

Bloque: IV.- Promoción y fomento de salud.

Grupo: 46.- Prevención de riesgos y accidentes.

Características metodológicas

Signo: Si.

Síntoma: No.

Causal: Si.

De riesgo: No.

II. FASE DIANÓSTICA. ETIQUETAS DIAGNÓSTICAS.

Diagnósticos de enfermería en los que este factor etiológico puede actuar como elemento desencadenante:

Diagnósticos enfermeros

Deterioro del patrón de sueño.

Fatiga.

III. VALORACIÓN. VARIABLES DEL CUIDADO.

Variables normalizadas del cuidado que validan la presencia de la etiología diagnóstica:

Variable normalizada

Humedad ambiental.

Rango

Excesiva

Ingesta de grandes bocados de comida

I. ETIOLOGÍA DIAGNÓSTICA.

Datos propios

Código: 00049

Descripción: Ingesta de grandes bocados de comida.

Clasificación de la etiología clínica

Bloque: IV.- Promoción y fomento de salud.

Grupo: 46.- Prevención de riesgos y accidentes.

Características metodológicas

Signo: Si.

Síntoma: No.

Causal: No.

De riesgo: Si.

II. FASE DIANÓSTICA. ETIQUETAS DIAGNÓSTICAS.

Diagnósticos de enfermería en los que este factor etiológico puede actuar como elemento desencadenante:

Diagnósticos enfermeros

Riesgo de asfixia.

III. VALORACIÓN. VARIABLES DEL CUIDADO.

Variables normalizadas del cuidado que validan la presencia de la etiología diagnóstica:

Variable normalizada	Rango
No está definida	---

Lactante: acostarle en decúbito prono

I. ETIOLOGÍA DIAGNÓSTICA.

Datos propios

Código: 00022

Descripción: Lactante: acostarle en decúbito prono.

Clasificación de la etiología clínica

Bloque: IV.- Promoción y fomento de salud.

Grupo: 46.- Prevención de riesgos y accidentes.

Características metodológicas

Signo: Si.

Síntoma: No.

Causal: No.

De riesgo: Si.

II. FASE DIANÓSTICA. ETIQUETAS DIAGNÓSTICAS.

Diagnósticos de enfermería en los que este factor etiológico puede actuar como elemento desencadenante:

Diagnósticos enfermeros

Riesgo del síndrome de muerte súbita del lactante.

III. VALORACIÓN. VARIABLES DEL CUIDADO.

Variables normalizadas del cuidado que validan la presencia de la etiología diagnóstica:

Variable normalizada	Rango
No está definida	---

Lactante: colchón blando para dormir
I. ETIOLOGÍA DIAGNÓSTICA.

Datos propios

Código: 00025

Descripción: Lactante: colchón blando para dormir.

Clasificación de la etiología clínica

Bloque: IV.- Promoción y fomento de salud.

Grupo: 46.- Prevención de riesgos y accidentes.

Características metodológicas

Signo: Si.

Síntoma: No.

Causal: No.

De riesgo: Si.

II. FASE DIANÓSTICA. ETIQUETAS DIAGNÓSTICAS.

Diagnósticos de enfermería en los que este factor etiológico puede actuar como elemento desencadenante:

Diagnósticos enfermeros

Riesgo del síndrome de muerte súbita del lactante.

III. VALORACIÓN. VARIABLES DEL CUIDADO.

Variables normalizadas del cuidado que validan la presencia de la etiología diagnóstica:

Variable normalizada	Rango
No está definida	---

Lactante: excesivamente caliente o arropado en exceso
I. ETIOLOGÍA DIAGNÓSTICA.

Datos propios

Código: 00024

Descripción: Lactante: excesivamente caliente o arropado en exceso.

Clasificación de la etiología clínica

Bloque: IV.- Promoción y fomento de salud.

Grupo: 46.- Prevención de riesgos y accidentes.

Características metodológicas

Signo: Si.

Síntoma: No.

Causal: No.

De riesgo: Si.

II. FASE DIANÓSTICA. ETIQUETAS DIAGNÓSTICAS.

Diagnósticos de enfermería en los que este factor etiológico puede actuar como elemento desencadenante:

Diagnósticos enfermeros

Riesgo del síndrome de muerte súbita del lactante.

III. VALORACIÓN. VARIABLES DEL CUIDADO.

VARIABLES NORMALIZADAS DEL CUIDADO QUE VALIDAN LA PRESENCIA DE LA ETIOLOGÍA DIAGNÓSTICA:

Variable normalizada	Rango
No está definida	---

Lactante: exposición al humo del tabaco

I. ETIOLOGÍA DIAGNÓSTICA.

Datos propios

Código: 00023

Descripción: Lactante: exposición al humo del tabaco.

Clasificación de la etiología clínica

Bloque: IV.- Promoción y fomento de salud.

Grupo: 46.- Prevención de riesgos y accidentes.

Características metodológicas

Signo: Si.

Síntoma: No.

Causal: No.

De riesgo: Si.

II. FASE DIANÓSTICA. ETIQUETAS DIAGNÓSTICAS.

Diagnósticos de enfermería en los que este factor etiológico puede actuar como elemento desencadenante:

Diagnósticos enfermeros

Riesgo del síndrome de muerte súbita del lactante.

III. VALORACIÓN. VARIABLES DEL CUIDADO.

Variables normalizadas del cuidado que validan la presencia de la etiología diagnóstica:

Variable normalizada	Rango
Fumador pasivo.	Si

Manipulación incorrecta de productos tóxicos, irritantes

I. ETIOLOGÍA DIAGNÓSTICA.

Datos propios

Código: 00043

Descripción: Manipulación incorrecta de productos tóxicos, irritantes.

Clasificación de la etiología clínica

Bloque: IV.- Promoción y fomento de salud.

Grupo: 46.- Prevención de riesgos y accidentes.

Características metodológicas

Signo: Si.

Síntoma: No.

Causal: Si.

De riesgo: Si.

II. FASE DIANÓSTICA. ETIQUETAS DIAGNÓSTICAS.

Diagnósticos de enfermería en los que este factor etiológico puede actuar como elemento desencadenante:

Diagnósticos enfermeros

Deterioro de la integridad cutánea.

Deterioro de la integridad tisular.

Dolor agudo.

Riesgo de asfixia.

Riesgo de deterioro de la integridad cutánea.

Riesgo de intoxicación.

Riesgo de lesión.

III. VALORACIÓN. VARIABLES DEL CUIDADO.

Variables normalizadas del cuidado que validan la presencia de la etiología diagnóstica:

Variable normalizada

Medidas de prevención de accidentes.

Rango

Inadecuada

Medidas de seguridad inadecuadas/ insuficientes en el hogar

I. ETIOLOGÍA DIAGNÓSTICA.

Datos propios

Código: 00030

Descripción: Medidas de seguridad inadecuadas/ insuficientes en el hogar.

Clasificación de la etiología clínica

Bloque: IV.- Promoción y fomento de salud.

Grupo: 46.- Prevención de riesgos y accidentes.

Características metodológicas

Signo: Si.

Síntoma: No.

Causal: No.

De riesgo: Si.

II. FASE DIANÓSTICA. ETIQUETAS DIAGNÓSTICAS.

Diagnósticos de enfermería en los que este factor etiológico puede actuar como elemento desencadenante:

Diagnósticos enfermeros

Riesgo de caídas.

Riesgo de traumatismo.

III. VALORACIÓN. VARIABLES DEL CUIDADO.

Variables normalizadas del cuidado que validan la presencia de la etiología diagnóstica:

Variable normalizada	Rango
Higiene/seguridad de la vivienda.	Mala

Niños: actuaciones de riesgo

I. ETIOLOGÍA DIAGNÓSTICA.

Datos propios

Código: 00047

Descripción: Niños: actuaciones de riesgo.

Clasificación de la etiología clínica

Bloque: IV.- Promoción y fomento de salud.

Grupo: 46.- Prevención de riesgos y accidentes.

Características metodológicas

Signo: Si.

Síntoma: No.

Causal: No.

De riesgo: Si.

II. FASE DIANÓSTICA. ETIQUETAS DIAGNÓSTICAS.

Diagnósticos de enfermería en los que este factor etiológico puede actuar como elemento desencadenante:

Diagnósticos enfermeros

Riesgo de asfixia.

Riesgo de caídas.

III. VALORACIÓN. VARIABLES DEL CUIDADO.

Variables normalizadas del cuidado que validan la presencia de la etiología diagnóstica:

Variable normalizada

Medidas de prevención de accidentes.

Rango

Inadecuada

Niños: manipulación de objetos pequeños

I. ETIOLOGÍA DIAGNÓSTICA.

Datos propios

Código: 00046

Descripción: Niños: manipulación de objetos pequeños.

Clasificación de la etiología clínica

Bloque: IV.- Promoción y fomento de salud.

Grupo: 46.- Prevención de riesgos y accidentes.

Características metodológicas

Signo: Si.

Síntoma: No.

Causal: No.

De riesgo: Si.

II. FASE DIANÓSTICA. ETIQUETAS DIAGNÓSTICAS.

Diagnósticos de enfermería en los que este factor etiológico puede actuar como elemento desencadenante:

Diagnósticos enfermeros

Riesgo de asfixia.

III. VALORACIÓN. VARIABLES DEL CUIDADO.

Variables normalizadas del cuidado que validan la presencia de la etiología diagnóstica:

Variable normalizada	Rango
Medidas de prevención de accidentes.	Inadecuada

Niños: uso de prendas y accesorios de riesgo

I. ETIOLOGÍA DIAGNÓSTICA.

Datos propios

Código: 00048

Descripción: Niños: uso de prendas y accesorios de riesgo.

Clasificación de la etiología clínica

Bloque: IV.- Promoción y fomento de salud.

Grupo: 46.- Prevención de riesgos y accidentes.

Características metodológicas

Signo: Si.

Síntoma: No.

Causal: No.

De riesgo: Si.

II. FASE DIANÓSTICA. ETIQUETAS DIAGNÓSTICAS.

Diagnósticos de enfermería en los que este factor etiológico puede actuar como elemento desencadenante:

Diagnósticos enfermeros

Riesgo de asfixia.

III. VALORACIÓN. VARIABLES DEL CUIDADO.

Variables normalizadas del cuidado que validan la presencia de la etiología diagnóstica:

Variable normalizada

Rango

Medidas de prevención de accidentes.

Inadecuada

Posición corporal inadecuada

I. ETIOLOGÍA DIAGNÓSTICA.

Datos propios

Código: 00015

Descripción: Posición corporal inadecuada.

Clasificación de la etiología clínica

Bloque: IV.- Promoción y fomento de salud.

Grupo: 46.- Prevención de riesgos y accidentes.

Características metodológicas

Signo: Si.

Síntoma: No.

Causal: Si.

De riesgo: No.

II. FASE DIANÓSTICA. ETIQUETAS DIAGNÓSTICAS.

Diagnósticos de enfermería en los que este factor etiológico puede actuar como elemento desencadenante:

Diagnósticos enfermeros

Deterioro del patrón de sueño.

Patrón respiratorio ineficaz.

III. VALORACIÓN. VARIABLES DEL CUIDADO.

Variables normalizadas del cuidado que validan la presencia de la etiología diagnóstica:

Variable normalizada

Posición corporal.

Rango

Inadecuada

Problemas de uso y ventilación de calefacciones

I. ETIOLOGÍA DIAGNÓSTICA.

Datos propios

Código: 00044

Descripción: Problemas de uso y ventilación de calefacciones.

Clasificación de la etiología clínica

Bloque: IV.- Promoción y fomento de salud.

Grupo: 46.- Prevención de riesgos y accidentes.

Características metodológicas

Signo: Si.

Síntoma: No.

Causal: No.

De riesgo: Si.

II. FASE DIANÓSTICA. ETIQUETAS DIAGNÓSTICAS.

Diagnósticos de enfermería en los que este factor etiológico puede actuar como elemento desencadenante:

Diagnósticos enfermeros

Riesgo de asfixia.

III. VALORACIÓN. VARIABLES DEL CUIDADO.

Variables normalizadas del cuidado que validan la presencia de la etiología diagnóstica:

Variable normalizada	Rango
No está definida	---

Seguridad inadecuada con los medicamentos

I. ETIOLOGÍA DIAGNÓSTICA.

Datos propios

Código: 00032

Descripción: Seguridad inadecuada con los medicamentos.

Clasificación de la etiología clínica

Bloque: IV.- Promoción y fomento de salud.

Grupo: 46.- Prevención de riesgos y accidentes.

Características metodológicas

Signo: Si.

Síntoma: No.

Causal: No.

De riesgo: Si.

II. FASE DIANÓSTICA. ETIQUETAS DIAGNÓSTICAS.

Diagnósticos de enfermería en los que este factor etiológico puede actuar como elemento desencadenante:

Diagnósticos enfermeros

Riesgo de intoxicación.

III. VALORACIÓN. VARIABLES DEL CUIDADO.

Variables normalizadas del cuidado que validan la presencia de la etiología diagnóstica:

Variable normalizada	Rango
Medidas eficaces con la medicación.	No

Seguridad inadecuada/ insuficiente en diseño, estructura y/o materiales de la casa

I. ETIOLOGÍA DIAGNÓSTICA.

Datos propios

Código: 00031

Descripción: Seguridad inadecuada/ insuficiente en diseño, estructura y/o materiales de la casa.

Clasificación de la etiología clínica

Bloque: IV.- Promoción y fomento de salud.

Grupo: 46.- Prevención de riesgos y accidentes.

Características metodológicas

Signo: Si.

Síntoma: No.

Causal: No.

De riesgo: Si.

II. FASE DIANÓSTICA. ETIQUETAS DIAGNÓSTICAS.

Diagnósticos de enfermería en los que este factor etiológico puede actuar como elemento desencadenante:

Diagnósticos enfermeros

Riesgo de traumatismo.

III. VALORACIÓN. VARIABLES DEL CUIDADO.

Variables normalizadas del cuidado que validan la presencia de la etiología diagnóstica:

Variable normalizada	Rango
Higiene/seguridad de la vivienda.	Mala

Seguridad inadecuada/ insuficiente en el trabajo

I. ETIOLOGÍA DIAGNÓSTICA.

Datos propios

Código: 00033

Descripción: Seguridad inadecuada/ insuficiente en el trabajo.

Clasificación de la etiología clínica

Bloque: IV.- Promoción y fomento de salud.

Grupo: 46.- Prevención de riesgos y accidentes.

Características metodológicas

Signo: Si.

Síntoma: No.

Causal: No.

De riesgo: Si.

II. FASE DIANÓSTICA. ETIQUETAS DIAGNÓSTICAS.

Diagnósticos de enfermería en los que este factor etiológico puede actuar como elemento desencadenante:

Diagnósticos enfermeros

Riesgo de intoxicación.

III. VALORACIÓN. VARIABLES DEL CUIDADO.

Variables normalizadas del cuidado que validan la presencia de la etiología diagnóstica:

Variable normalizada	Rango
Medidas de prevención de accidentes.	Inadecuada

Sujeciones físicas: efectos no deseados

I. ETIOLOGÍA DIAGNÓSTICA.

Datos propios

Código: 00040

Descripción: Sujeciones físicas: efectos no deseados.

Clasificación de la etiología clínica

Bloque: IV.- Promoción y fomento de salud.

Grupo: 46.- Prevención de riesgos y accidentes.

Características metodológicas

Signo: Si.

Síntoma: No.

Causal: Si.

De riesgo: Si.

II. FASE DIANÓSTICA. ETIQUETAS DIAGNÓSTICAS.

Diagnósticos de enfermería en los que este factor etiológico puede actuar como elemento desencadenante:

Diagnósticos enfermeros

Deterioro del patrón de sueño.

Riesgo de caídas.

Riesgo de deterioro de la integridad cutánea.

III. VALORACIÓN. VARIABLES DEL CUIDADO.

Variables normalizadas del cuidado que validan la presencia de la etiología diagnóstica:

Variable normalizada	Rango
Inmovilizaciones.	Si

Temperatura ambiental cambiante: consecuencias

I. ETIOLOGÍA DIAGNÓSTICA.

Datos propios

Código: 00173

Descripción: Temperatura ambiental cambiante: consecuencias.

Clasificación de la etiología clínica

Bloque: IV.- Promoción y fomento de salud.

Grupo: 46.- Prevención de riesgos y accidentes.

Características metodológicas

Signo: Si.

Síntoma: No.

Causal: Si.

De riesgo: No.

II. FASE DIANÓSTICA. ETIQUETAS DIAGNÓSTICAS.

Diagnósticos de enfermería en los que este factor etiológico puede actuar como elemento desencadenante:

Diagnósticos enfermeros

Deterioro del patrón de sueño.

Termorregulación ineficaz.

III. VALORACIÓN. VARIABLES DEL CUIDADO.

Variables normalizadas del cuidado que validan la presencia de la etiología diagnóstica:

Variable normalizada

Temperatura ambiental.

Rango

Fluctuaciones
extremas

Transporte inadecuado de personas/mercancías

I. ETIOLOGÍA DIAGNÓSTICA.

Datos propios

Código: 00041

Descripción: Transporte inadecuado de personas/mercancías.

Clasificación de la etiología clínica

Bloque: IV.- Promoción y fomento de salud.

Grupo: 46.- Prevención de riesgos y accidentes.

Características metodológicas

Signo: Si.

Síntoma: No.

Causal: No.

De riesgo: Si.

II. FASE DIANÓSTICA. ETIQUETAS DIAGNÓSTICAS.

Diagnósticos de enfermería en los que este factor etiológico puede actuar como elemento desencadenante:

Diagnósticos enfermeros

Riesgo de lesión.

III. VALORACIÓN. VARIABLES DEL CUIDADO.

Variables normalizadas del cuidado que validan la presencia de la etiología diagnóstica:

Variable normalizada	Rango
No está definida	---

Traumatismo: consecuencias

I. ETIOLOGÍA DIAGNÓSTICA.

Datos propios

Código: 00055

Descripción: Traumatismo: consecuencias.

Clasificación de la etiología clínica

Bloque: IV.- Promoción y fomento de salud.

Grupo: 46.- Prevención de riesgos y accidentes.

Características metodológicas

Signo: Si.

Síntoma: No.

Causal: Si.

De riesgo: Si.

II. FASE DIANÓSTICA. ETIQUETAS DIAGNÓSTICAS.

Diagnósticos de enfermería en los que este factor etiológico puede actuar como elemento desencadenante:

Diagnósticos enfermeros

Deterioro de la mucosa oral.

Dolor agudo.

Riesgo de deterioro de la integridad cutánea.

Riesgo de disfunción neurovascular periférica.

Riesgo de infección.

Trastorno de la imagen corporal.

III. VALORACIÓN. VARIABLES DEL CUIDADO.

Variables normalizadas del cuidado que validan la presencia de la etiología diagnóstica:

Variable normalizada

Rango

Signos de traumatismo.

Si

Uso de ropa inadecuada para la temperatura ambiente

I. ETIOLOGÍA DIAGNÓSTICA.

Datos propios

Código: 00169

Descripción: Uso de ropa inadecuada para la temperatura ambiente.

Clasificación de la etiología clínica

Bloque: IV.- Promoción y fomento de salud.

Grupo: 46.- Prevención de riesgos y accidentes.

Características metodológicas

Signo: Si.

Síntoma: No.

Causal: Si.

De riesgo: Si.

II. FASE DIANÓSTICA. ETIQUETAS DIAGNÓSTICAS.

Diagnósticos de enfermería en los que este factor etiológico puede actuar como elemento desencadenante:

Diagnósticos enfermeros

Hipertermia.

Hipotermia.

Riesgo de desequilibrio de la temperatura corporal.

III. VALORACIÓN. VARIABLES DEL CUIDADO.

Variables normalizadas del cuidado que validan la presencia de la etiología diagnóstica:

Variable normalizada	Rango
Ropa adecuada.	No

Grupo 47. Utilización de recursos

Conocimiento y uso de los recursos de los que la persona, familia y comunidad dispone.

Etiologías clínicas de los Diagnósticos de Enfermería:

- Total de etiologías clasificadas de este grupo: 5
 - Bajo nivel socioeconómico: consecuencias.
 - Conocimiento insuficiente de los recursos comunitarios.
 - Disponibilidad de recursos para la solución de problemas.
 - Recursos económicos insuficientes: consecuencias.
 - Recursos personales inadecuados.

Bajo nivel socioeconómico: consecuencias

I. ETIOLOGÍA DIAGNÓSTICA.

Datos propios

Código: 00002

Descripción: Bajo nivel socioeconómico: consecuencias.

Clasificación de la etiología clínica

Bloque: IV.- Promoción y fomento de salud.

Grupo: 47.- Utilización de recursos.

Características metodológicas

Signo: Si.

Síntoma: No.

Causal: Si.

De riesgo: Si.

II. FASE DIANÓSTICA. ETIQUETAS DIAGNÓSTICAS.

Diagnósticos de enfermería en los que este factor etiológico puede actuar como elemento desencadenante:

Diagnósticos enfermeros

Desempeño ineficaz del rol.

Riesgo de deterioro parental.

III. VALORACIÓN. VARIABLES DEL CUIDADO.

Variables normalizadas del cuidado que validan la presencia de la etiología diagnóstica:

Variable normalizada

Equipo/recursos económicos.

Rango

Inadecuado

Conocimiento insuficiente de los recursos comunitarios

I. ETIOLOGÍA DIAGNÓSTICA.

Datos propios

Código: 00362

Descripción: Conocimiento insuficiente de los recursos comunitarios.

Clasificación de la etiología clínica

Bloque: IV.- Promoción y fomento de salud.

Grupo: 47.- Utilización de recursos.

Características metodológicas

Signo: Si.

Síntoma: No.

Causal: Si.

De riesgo: No.

II. FASE DIANÓSTICA. ETIQUETAS DIAGNÓSTICAS.

Diagnósticos de enfermería en los que este factor etiológico puede actuar como elemento desencadenante:

Diagnósticos enfermeros

Cansancio en el rol de cuidador.

Conocimientos deficientes.

Deterioro en el mantenimiento del hogar.

Manejo ineficaz del régimen terapéutico de la comunidad.

Sedentarismo.

III. VALORACIÓN. VARIABLES DEL CUIDADO.

Variables normalizadas del cuidado que validan la presencia de la etiología diagnóstica:

Variable normalizada

Conocimiento recursos comunitarios.

Rango

Inadecuado

Disponibilidad de recursos para la solución de problemas

I. ETIOLOGÍA DIAGNÓSTICA.

Datos propios

Código: 00482

Descripción: Disponibilidad de recursos para la solución de problemas.

Clasificación de la etiología clínica

Bloque: IV.- Promoción y fomento de salud.

Grupo: 47.- Utilización de recursos.

Características metodológicas

Signo: Si.

Síntoma: No.

Causal: Si.

De riesgo: No.

II. FASE DIANÓSTICA. ETIQUETAS DIAGNÓSTICAS.

Diagnósticos de enfermería en los que este factor etiológico puede actuar como elemento desencadenante:

Diagnósticos enfermeros

Disposición para mejorar el afrontamiento de la comunidad.

Disposición para mejorar el afrontamiento familiar.

III. VALORACIÓN. VARIABLES DEL CUIDADO.

Variables normalizadas del cuidado que validan la presencia de la etiología diagnóstica:

Variable normalizada

Rango

Apoyo, recursos.

Adecuados

Recursos económicos insuficientes: consecuencias**I. ETIOLOGÍA DIAGNÓSTICA.**

Datos propios

Código: 00438

Descripción: Recursos económicos insuficientes: consecuencias.

Clasificación de la etiología clínica

Bloque: IV.- Promoción y fomento de salud.

Grupo: 47.- Utilización de recursos.

Características metodológicas

Signo: Si.

Síntoma: No.

Causal: Si.

De riesgo: Si.

II. FASE DIANÓSTICA. ETIQUETAS DIAGNÓSTICAS.

Diagnósticos de enfermería en los que este factor etiológico puede actuar como elemento desencadenante:

Diagnósticos enfermeros

Aislamiento social.

Ansiedad.

Baja autoestima situacional.

Cansancio en el rol de cuidador.

Desempeño ineficaz del rol.

Desequilibrio nutricional por defecto.

Deterioro de la dentición.

Deterioro en el mantenimiento del hogar.

Deterioro parental.

Manejo ineficaz del régimen terapéutico.

Manejo ineficaz del régimen terapéutico familiar.

Mantenimiento ineficaz de la salud.

Retraso en el crecimiento y desarrollo.

Riesgo de crecimiento desproporcionado.

Riesgo de deterioro parental.

Riesgo de intoxicación.

Riesgo de retraso en el desarrollo.

Riesgo de suicidio.

Riesgo de traumatismo.

Sedentarismo.

III. VALORACIÓN. VARIABLES DEL CUIDADO.

Variables normalizadas del cuidado que validan la presencia de la etiología diagnóstica:

Variable normalizada

Rango

Equipo/recursos económicos.

Inadecuado

Recursos personales inadecuados

I. ETIOLOGÍA DIAGNÓSTICA.

Datos propios

Código: 00483

Descripción: Recursos personales inadecuados.

Clasificación de la etiología clínica

Bloque: IV.- Promoción y fomento de salud.

Grupo: 47.- Utilización de recursos.

Características metodológicas

Signo: Si.

Síntoma: No.

Causal: Si.

De riesgo: Si.

II. FASE DIANÓSTICA. ETIQUETAS DIAGNÓSTICAS.

Diagnósticos de enfermería en los que este factor etiológico puede actuar como elemento desencadenante:

Diagnósticos enfermeros

Afrontamiento ineficaz.

Riesgo de violencia autodirigida.

III. VALORACIÓN. VARIABLES DEL CUIDADO.

Variables normalizadas del cuidado que validan la presencia de la etiología diagnóstica:

Variable normalizada

Apoyo, recursos.

Rango

Inadecuados

Parte III. ANEXOS

En este apartado se reflejan elementos de ayuda que facilitan la comprensión, localización y utilización de los factores etiológicos estandarizados causantes de los Diagnósticos de Enfermería.

Incluye:

1. Clasificación del proyecto CENES.
2. Etiologías clínicas de los Diagnósticos de Enfermería: clasificación alfabética.
3. Etiologías clínicas de los Diagnósticos de Enfermería: clasificación Proyecto CENES.

1. Clasificación del proyecto CENES.

Esta clasificación fue diseñada y desarrollada dentro del proyecto CENES (Conocimiento Enfermero Estandarizado), con el objetivo de permitir la inclusión y clasificación en ella de todos los componentes que integran las distintas fases del proceso de atención a los cuidados una vez normalizados, es decir:

- Fase de valoración:
 - Variables del cuidado.
- Fase de diagnóstico:
 - Etiqueta diagnóstica.
 - Sintomatologías diagnósticas.
 - Causas y etiologías de los diagnósticos.
- Fase de planificación:
 - Resultados de cuidados.
 - Indicadores de resultados.
- Fase de ejecución:
 - Intervenciones enfermeras.
 - Actividades enfermeras.

Habida cuenta de la gran diversidad de elementos existentes en el Proceso, cada uno de ellos dotado de características propias y específicas, la clasificación debía disponer de una estructura taxonómica con un nivel de abstracción muy amplio.

Por este motivo, se tomó como referencia para su elaboración la taxonomía NNN para la Práctica Enfermera, como estructura organizativa más general encontrada en esos momentos para la organización de los conocimientos del cuidado. En este sentido hay que mencionar que esta estructura taxonómica se creó para poder incluir en ella los diagnósticos de la NANDA, los resultados enfermeros de la NOC y las intervenciones enfermeras de la NIC.

Estructura de la taxonomía NNN

- | | |
|---|--|
| <p>I. Dominio funcional.</p> <ul style="list-style-type: none"> Actividad/Ejercicio. Crecimiento y desarrollo. Nutrición. Autocuidado. Sexualidad. Sueño/reposo. Valores/creencias. <p>II. Dominio fisiológico.</p> <ul style="list-style-type: none"> Funcionamiento cardíaco. Eliminación. Líquidos y electrolitos. Neurocognición. Función farmacológica. Regulación física. Reproducción. | <ul style="list-style-type: none"> Función respiratoria. Sensación/percepción. Integridad tisular. <p>III. Dominio psicosocial.</p> <ul style="list-style-type: none"> Conducta. Comunicación. Afrontamiento. Emocional. Conocimientos. Roles/relaciones. Autopercepción. <p>IV. Dominio ambiental.</p> <ul style="list-style-type: none"> Sistema de cuidados de la salud. Poblaciones. Manejo del riesgo. |
|---|--|

Tomando por tanto como referencia de partida dicha clasificación, se realizaron las modificaciones necesarias para dar respuesta a las necesidades del Proyecto.

Por este motivo la clasificación final resultante recoge todos los apartados en su desarrollo, desdoblado algunos de ellos, y elaborando nuevos apartados.

Entre los apartados desdoblados, figuran:

Nutrición	03. Nutrición, hidratación y alimentación
	04. Lactancia
Autocuidado	45. Cuidados y conductas de salud
	29. Cuidados y conducta ante las enfermedades
Conocimientos	29. Cuidados y conducta ante las enfermedades
	47. Utilización de recursos

Entre los nuevos apartados existentes, figuran:

- 10. Higiene
- 12. Movilidad
- 15. Ocio y entretenimiento
- 27. Inmovilizaciones terapéuticas
- 38. Estado socio-familiar

La primera edición de esta clasificación del Proyecto CENES fue publicada en 2010 y cuenta con tres niveles organizativos, dependiendo de su nivel de abstracción, denominados Bloques, Grupos y Elementos, relacionados de mayor a menor nivel de generalidad en sus contenidos.

Esta primera edición cuenta con 4 Bloques generales y 29 Grupos Asociados distribuidos en dichos Bloques, y que permiten la clasificación específica del tercer nivel de la clasificación, compuesto por los elementos concretos del Proceso de Atención a los Cuidados.

A continuación se relaciona la clasificación:

Clasificación CENES

I. FUNCIONAMIENTO BÁSICO DE LA SALUD.

Mecanismos físicos, psíquicos y sociales que mantienen en equilibrio las estructuras básicas para la salud.

01. Crecimiento y desarrollo.

Mecanismos que controlan el funcionamiento de los sistemas que permiten el crecimiento y madurez adecuados del organismo, así como el desarrollo corporal, psíquico y social adecuado a cada grupo de edad.

02. Respiración.

Mecanismos que intervienen en el funcionamiento del sistema respiratorio, correcto intercambio gaseoso, permeabilidad de vías respiratorias, así como todas las medidas externas que ayudan o dificultan el funcionamiento del mismo.

03. Nutrición, hidratación y alimentación.

Mecanismos y procesos que intervienen en la provisión de alimentos y líquidos, su ingestión, deglución, digestión e integración de los nutrientes para el aprovechamiento energético tisular.

04. Lactancia.

Factores implicados en el amamantamiento y la interacción entre madre e hijo durante el periodo de la lactancia.

05. Eliminación intestinal.

Mecanismos físicos, psíquicos y sociales que intervienen y se derivan del funcionamiento de la eliminación intestinal, así como todas las medidas externas que dificultan o favorecen su correcto funcionamiento.

06. Eliminación urinaria.

Mecanismos físicos, psíquicos y sociales que intervienen y se derivan del funcionamiento de la eliminación urinaria, así como todas las medidas externas que dificultan o favorecen su correcto funcionamiento.

07. Termorregulación.

Mecanismos que describen la capacidad del individuo para controlar su temperatura corporal dentro de los márgenes ideales para el funcionamiento efectivo del organismo.

08. Percepción sensorial.

Mecanismos que intervienen en la recepción de sensaciones a través de los sentidos y su repercusión en el resto del organismo, así como la aplicación de medidas externas que intervienen en el funcionamiento.

09. Sexualidad - Reproducción.

Mecanismos que intervienen y se derivan de la expresión de la sexualidad, los procesos reproductivos en ambos sexos y de desarrollo en la mujer.

10. Higiene - Arreglo personal.

Factores implicados en la consecución y conservación de una higiene y acicalamiento eficaz de la persona, y todas las alteraciones derivadas de su inadecuado mantenimiento.

11. Actividad física - Ejercicio.

Mecanismos que permiten o dificultan la actividad física y/o el ejercicio.

12. Movilidad.

Mecanismos de control de la movilidad del cuerpo o de alguna de sus partes, que pueden estar en relación con el entorno. Incluye sistemas de medición de la capacidad de independencia en la movilidad y en el desarrollo de actividades de la vida diaria.

13. Sueño - Descanso.

Factores que permiten o dificultan un sueño y descanso reparadores y su repercusión en el desempeño del resto de actividades.

14. Relación - Comunicación.

Mecanismos que permiten o dificultan el tipo de relaciones personales, familiares y sociales y cómo se produce la comunicación o su ausencia en las mismas.

15. Ocio - Entretenimiento.

Mecanismos que favorecen o dificultan el desarrollo saludable del ocio o entretenimiento.

16. Valores - Creencias.

Factores ideológicos que determinan los comportamientos, conductas, juicios de valor de las actividades y decisiones de la vida en relación con la salud.

II. SALUD FÍSICA.

Problemas físicos y respuestas humanas de la persona ante dichas alteraciones de la salud, que requieren la atención mediante cuidados específicos.

25. Piel y mucosas.

Problemas y situaciones en piel y mucosas que comprometen la efectividad de su funcionamiento.

26. Circulación vascular y cardiaca.

Respuestas de la circulación vascular periférica y central a factores que la comprometen.

27. Inmovilizaciones terapéuticas.

Situaciones y problemas derivados de inmovilizaciones terapéuticas.

28. Adaptación/afrentamiento de situaciones relevantes.

Respuesta de la persona ante la presencia de problemas o situaciones relevantes para ella.

29. Adaptación/afrentamiento ante la enfermedad.

Respuesta de la persona ante la presencia de enfermedades, los tratamientos y las complicaciones.

III. PSICO-SOCIAL.

Mecanismos psicológicos, sociales y comunitarios que mantienen el equilibrio de la salud psíquica del individuo y la de éste respecto a la comunidad y sociedad a la que pertenece.

35. Estado emocional.

Emociones que responden tanto a situaciones habituales de la vida, como aquellas que provocan respuestas anormales o desproporcionadas.

36. Rasgos conductuales.

Conocimiento del patrón habitual de conducta y sus respuestas a factores externos e internos.

37. Estado neurocognitivo.

Conocimiento del estado neurológico y cognitivo (inteligencia, memoria, capacidades motoras y lenguaje) de la persona y su respuesta a situaciones y problemas internos y externos.

38. Estado socio - familiar.

Estructura, funciones de la familia, y situaciones que favorecen o dificultan las relaciones de la persona con los miembros de la familia y de la familia con la sociedad a la que pertenece.

39. Estado socio - comunitario.

Disponibilidad y efectividad de los medios y recursos utilizados por las instituciones sanitarias oficiales para resolver los problemas de salud de la población y mejorar su nivel de confort.

IV. PROMOCIÓN Y FOMENTO DE LA SALUD.

Cuidados y conductas dirigidos a fomentar los hábitos que mantienen en equilibrio todas las estructuras y comportamientos encargados del funcionamiento equilibrado de la salud.

45. Cuidados y conductas de salud.

Hábitos saludables que contribuyen a conservar y aumentar un estado saludable.

46. Prevención de riesgos y accidentes.

Conocimiento de los riesgos reales y potenciales para la salud, y los mecanismos y respuestas ante situaciones que ponen en peligro la misma.

47. Utilización de recursos.

Conocimiento y uso de los recursos de los que la persona, familia y comunidad dispone.

2. Etiologías clínicas de los Diagnósticos de Enfermería: Clasificación alfabética.

Listado alfabético de todas de las etiologías clínicas normalizadas, causantes de la presencia de Diagnósticos de Enfermería.

Aparecen listadas junto con su código único.

Clasificación alfabética de las etiologías clínicas de los Diagnósticos de Enfermería

- A:**
- 00300 Aburrimiento.
 - 00176 Abuso de cafeína.
 - 00218 Abuso de laxantes.
 - 00178 Abuso de té o vino tinto.
 - 00428 Abuso físico y/o psicosocial: consecuencias.
 - 00038 Acciones con seguridad inadecuada/ insuficiente.
 - 00103 Acontecimiento trágico: consecuencias.
 - 00478 Acontecimientos vitales negativos: consecuencias.
 - 00021 Actitud negativa hacia las conductas saludables.
 - 00241 Actividad diurna excesiva.
 - 00005 Adolescencia: medidas ineficaces/insuficientes.
 - 00322 Afectación de la médula espinal: consecuencias.
 - 00497 Afrontamiento familiar inefectivo.
 - 00496 Afrontamiento ineficaz.
 - 00393 Afrontamiento pasivo.
 - 00054 Agentes biológicos: efectos negativos.
 - 00107 Agentes de limpieza dental excesivamente abrasivos.
 - 00425 Aislamiento social.
 - 00237 Aislamiento terapéutico: consecuencias.
 - 00349 Alcoholismo familiar: consecuencias.
 - 00120 Alimentación complementaria del lactante con tetina.
 - 00145 Alimentación por sonda: efectos no deseados.
 - 00143 Alimentación sólida antes de los 5 meses de edad.
 - 00042 Almacenaje inadecuado de productos tóxicos.
 - 00490 Alteración de la estructura corporal: problemas de adaptación.
 - 00291 Alteración de la frecuencia o ritmo cardíacos: consecuencias.
 - 00297 Alteración de la poscarga: consecuencias.
 - 00296 Alteración de la precarga: consecuencias.

-
- 00368 Alteración de la sensibilidad: consecuencias.
 - 00051 Alteración de los factores ambientales.
 - 00334 Alteración del estado emocional.
 - 00328 Alteración del estado mental: consecuencias.
 - 00321 Alteración del nivel de conciencia: consecuencias.
 - 00304 Alteración del sueño.
 - 00295 Alteración del volumen de eyección: consecuencias.
 - 00181 Alteración en mecanismos reguladores del equilibrio hídrico: consecuencias.
 - 00247 Alteraciones de la movilidad: consecuencias.
 - 00484 Amenaza de cambios/realidades desagradables: consecuencias.
 - 00105 Amenazas o lesiones graves: consecuencias.
 - 00001 Analfabetismo: consecuencias.
 - 00080 Anemia.
 - 00082 Anestesia: efectos indeseados.
 - 00194 Anomalías anatómicas del tracto urinario: consecuencias.
 - 00263 Anomalías de la vía aérea superior: consecuencias.
 - 00109 Anomalías en cavidad bucal del lactante: consecuencias.
 - 00114 Anomalías en la mama de la madre: consecuencias.
 - 00389 Ansiedad.
 - 00119 Ansiedad o ambivalencia de la madre.
 - 00095 Ansiolíticos: efectos no deseados.
 - 00146 Antecedentes de alimentación por sonda: consecuencias.
 - 00121 Antecedentes de lactancia materna ineficaz: medidas inadecuadas.
 - 00432 Antecedentes de malas relaciones: consecuencias.
 - 00433 Antecedentes de malos tratos: consecuencias.
 - 00352 Antecedentes familiares de suicidio: consecuencias.
 - 00094 Antidepresivos: efectos no deseados.
 - 00092 Antihipertensivos: efectos no deseados.
 - 00091 Antisopórficos: efectos no deseados.
 - 00377 Apatía.
 - 00155 Apetito insaciable.
 - 00310 Apnea del sueño: consecuencias.
 - 00175 Aporte excesivo de líquidos.
 - 00179 Aporte excesivo de sustancias fluoradas.
 - 00220 Aporte insuficiente de fibras.
 - 00314 Asincronía del ritmo circadiano con las exigencias exógenas.

- 00284 Asma: consecuencias.
- 00159 Asociar la comida con otras actividades.
- 00037 Aumento de la exposición ambiental a agentes patógenos.
- 00204 Aumento de la presión intrabdominal.
- 00137 Aumento de la presión intragástrica: consecuencias.
- 00213 Aumento de la presión uretral por incompetencia del detrusor: consecuencias.
- 00242 Aumento de la tasa metabólica.
- 00326 Aumento sostenido de la PIC (> 10-15 mmHg): consecuencias.
- 00128 Ausencia o disminución de la salivación: consecuencias.
- 00446 Ausencia o inadecuación de modelo de rol: consecuencias.
- 00440 Ausencia/deterioro de relaciones con personas significativas: consecuencias.
- 00116 Autoconfianza de la madre para la lactancia materna.
- 00434 Automutilación de sus iguales: consecuencias.

- B:** 00384 Baja autoestima.
- 00002 Bajo nivel socioeconómico: consecuencias.
- 00052 Barreras ambientales: consecuencias.
- 00422 Barreras de comunicación: consecuencias.
- 00053 Barreras para el autocuidado.
- 00514 Barreras socioculturales: consecuencias.
- 00512 Bloqueo para amar.
- 00164 Bruxismo.

- C:** 00492 Cambio de trabajo: problemas de adaptación.
- 00463 Cambio del estado marital: consecuencias.
- 00462 Cambio en la composición de la unidad familiar: problemas de adaptación.
- 00464 Cambio en los roles familiares: problemas de adaptación.
- 00415 Cambio importante de entorno: consecuencias.
- 00414 Cambio imprevisto de entorno: consecuencias.
- 00413 Cambios ambientales recientes: consecuencias.
- 00305 Cambios de sueño por la edad: medidas ineficaces.
- 00201 Cambios degenerativos en los músculos pélvicos: consecuencias.
- 00485 Cambios del rol social: sentimientos inapropiados.
- 00306 Cambios frecuentes del horario sueño-vigilia: consecuencias.
- 00479 Cambios vitales: consecuencias.

-
- 00064 Cáncer: consecuencias.
 - 00363 Ceguera unilateral: consecuencias.
 - 00129 Cerclaje mandibular: consecuencias.
 - 00134 Cirugía o traumatismo facial, oral o del cuello: consecuencias.
 - 00084 Cirugía ortopédica: consecuencias.
 - 00083 Cirugía: efectos no deseados.
 - 00157 Comer en respuesta a estímulos externos, como la hora.
 - 00156 Comer en respuestas a estímulos internos, distintas al hambre, como la ansiedad.
 - 00144 Concentrar la toma de alimentos al final del día.
 - 00340 Conducta autolesiva.
 - 00341 Conducta enérgica, violenta, antisocial.
 - 00506 Conducta inconsistente con los valores.
 - 00350 Conducta suicida.
 - 00141 Conductas nutricionales disfuncionales.
 - 00508 Conflicto con los valores personales.
 - 00331 Conflicto en las decisiones sobre cuidados.
 - 00457 Conflicto familiar.
 - 00362 Conocimiento insuficiente de los recursos comunitarios.
 - 00125 Conocimientos básicos de la madre sobre la lactancia materna.
 - 00516 Conocimientos inadecuados sobre la lactancia materna.
 - 00100 Consumo de drogas.
 - 00098 Consumo excesivo de alcohol.
 - 00029 Contacto frecuente con el látex: medidas inadecuadas/insuficientes.
 - 00212 Contracción autónoma del detrusor por cirugía: consecuencias.
 - 00123 Contraindicaciones para la lactancia materna.
 - 00316 Crisis convulsivas: consecuencias.
 - 00475 Crisis de orientación sexual: consecuencias.
 - 00472 Crisis económica familiar: consecuencias.
 - 00397 Cuidados en niños con necesidades especiales: consecuencias.
 - 00400 Cuidados inapropiados.
 - 00395 Cuidados numerosos o complejos: consecuencias.
 - 00396 Cuidados prolongados: consecuencias.
 - D:** 00225 Debilidad de los músculos abdominales.
 - 00200 Debilidad de los músculos pélvicos.
 - 00228 Debilidad muscular.

-
- 00230 Declinación general en el tono muscular.
 - 00231 Declive o deterioro del estado fisiológico.
 - 00262 Defectos de la cavidad nasal o nasofaríngea: consecuencias.
 - 00126 Defectos en cavidad oral u orofaríngea: consecuencias.
 - 00264 Defectos traqueales, laríngeos o esofágicos: consecuencias.
 - 00099 Déficit de atención.
 - 00016 Déficit de conocimientos: conductas saludables.
 - 00050 Déficit de conocimientos: problemas de salud.
 - 00019 Déficit de medidas de seguridad.
 - 00473 Déficit de recursos y servicios de la comunidad.
 - 00148 Déficit de vitaminas.
 - 00020 Déficit educacional sobre medidas de seguridad.
 - 00161 Déficit nutricional.
 - 00369 Déficit sensorial: consecuencias.
 - 00101 Dependencia de la tecnología.
 - 00255 Dependencia o falta de autonomía: consecuencias.
 - 00381 Depresión.
 - 00130 Depresión de los reflejos nauseoso y tusígeno: consecuencias.
 - 00327 Descenso de la presión de perfusión cerebral (< 50-60 mmHg): consecuencias.
 - 00406 Desconfianza en la terapia o en el personal de cuidados de la salud.
 - 00486 Desempleo: sentimiento de fracaso.
 - 00079 Desequilibrio bioquímico: consecuencias.
 - 00186 Desequilibrio electrolítico.
 - 00281 Desequilibrio entre aportes y demandas de oxígeno: consecuencias.
 - 00282 Desequilibrio ventilación/perfusión: consecuencias.
 - 00378 Desesperanza.
 - 00335 Desestabilidad emocional importante/prolongada.
 - 00184 Deshidratación.
 - 00160 Desnutrición.
 - 00357 Desorientación.
 - 00358 Desorientación psicológica prolongada.
 - 00226 Deterioro de la capacidad física: consecuencias.
 - 00491 Deterioro de la capacidad funcional: problemas de adaptación.
 - 00133 Deterioro de la deglución: consecuencias.
 - 00330 Deterioro de los procesos de pensamiento: consecuencias.

-
- 00197 Deterioro del arco reflejo sensitivo-motriz urinario: consecuencias.
 - 00244 Deterioro musculoesquelético: consecuencias.
 - 00324 Deterioro neurológico del lactante: consecuencias.
 - 00243 Deterioro neuromuscular: consecuencias.
 - 00329 Deterioro o retraso cognitivo: consecuencias.
 - 00323 Deterioro/lesión neurológica: consecuencias.
 - 00215 Diarrea crónica.
 - 00110 Dieta absoluta prolongada del lactante.
 - 00236 Dificultad participar en actividades.
 - 00458 Disfunción familiar.
 - 00278 Disfunción neuromuscular respiratoria: consecuencias.
 - 00366 Disminución de la capacidad olfatoria: consecuencias.
 - 00081 Disminución de las plaquetas: consecuencias.
 - 00189 Disminución del flujo vascular.
 - 00298 Disminución del gasto cardíaco: consecuencias.
 - 00010 Disminución del nivel hormonal en mujeres: consecuencias.
 - 00355 Disociación psicótica o despersonalización: consecuencias.
 - 00426 Disponibilidad de fuentes de soporte.
 - 00482 Disponibilidad de recursos para la solución de problemas.
 - 00451 Disposición inadecuada para el cuidado del niño.
 - 00259 Dispositivos de ayuda para la movilidad: efectos no deseados.
 - 00299 Distracciones insuficientes.
 - 00093 Diuréticos: efectos no deseados.
 - 00374 Dolor.
 - 00375 Dolor severo.
 - 00202 Drenaje vesical incompleto: consecuencias.
 - 00411 Duelo.
 - 00412 Duelo ineficaz.
- E:**
- 00113 Edad gestacional del lactante superior a 34 semanas.
 - 00011 Edad maternal <15 o >35 años: medidas ineficaces/insuficientes.
 - 00292 Edemas.
 - 00166 Elasticidad de la piel deficiente.
 - 00018 Elementos físicos de riesgo.
 - 00499 Embarazo inesperado o no deseado: no aceptación.
 - 00118 Empleo de la madre durante la lactancia.
 - 00066 Enfermedad crónica: consecuencias.

-
- 00117 Enfermedad de la madre o del niño durante lactancia.
 - 00065 Enfermedad o lesión progresiva y debilitante: consecuencias.
 - 00283 Enfermedad pulmonar obstructiva crónica: consecuencias.
 - 00067 Enfermedad severa: consecuencias.
 - 00068 Enfermedad terminal: consecuencias.
 - 00224 Enfermedades/problemas colorrectales: consecuencias.
 - 00470 Entorno desordenado: consecuencias.
 - 00471 Entorno doméstico inadecuado.
 - 00419 Entorno físico inadecuado.
 - 00405 Entorno físico inadecuado para brindar cuidados.
 - 00008 Envejecimiento: medidas ineficaces/insuficientes.
 - 00404 Equipo inadecuado para brindar cuidados.
 - 00206 Esfínter vesical potente.
 - 00270 Espasmo de las vías aéreas: consecuencias.
 - 00207 Espasmos vesicales: consecuencias.
 - 00354 Estado psicótico: consecuencias.
 - 00062 Estados postoperatorios: consecuencias.
 - 00370 Estimulación sensorial insuficiente.
 - 00392 Estímulos fóbicos.
 - 00500 Estrés.
 - 00502 Estrés de larga duración.
 - 00112 Estructura bucal normal del lactante.
 - 00115 Estructura normal de la mama.
 - 00170 Evaporación de la sudación en un entorno frío.
 - 00371 Excesivos estímulos ambientales.
 - 00177 Exceso de aporte de sodio.
 - 00185 Exceso de líquidos.
 - 00153 Exceso nutricional.
 - 00250 Existencia de zonas de presión o compresión.
 - 00449 Expectativas irreales sobre el rol.
 - 00461 Expectativas irreales sobre la familia.
 - 00386 Expectativas poco realistas sobre sí mismo.
 - 00172 Exposición a ambientes excesivamente calientes sin las debidas precauciones.
 - 00034 Exposición a contaminantes: consecuencias.
 - 00036 Exposición a teratógenos: consecuencias.
 - 00035 Exposición a toxinas: consecuencias.

00171 Exposición al frío o a entornos fríos sin las debidas precauciones.
00388 Expresiones verbales de deseos de morir.
00009 Extremos de edad: medidas ineficaces/insuficientes.
00149 Extremos ponderales.
00277 Exudados bronquiales: consecuencias.

F: 00039 Factores mecánicos: presión, fricción, sujeciones.
00495 Fallo, rechazo de los demás: consecuencias.
00493 Falta de afectividad: consecuencias.
00245 Falta de autosujeciones.
00460 Falta de cohesión familiar.
00014 Falta de conocimientos claves.
00456 Falta de contención o de límites en el niño.
00077 Falta de continuidad en el seguimiento de los cuidados.
00519 Falta de control de los problemas.
00315 Falta de descanso.
00453 Falta de intimidad: consecuencias.
00455 Falta de intimidad: vínculo parental.
00379 Falta de motivación.
00382 Falta de optimismo.
00494 Falta de reconocimiento o recompensas: consecuencias.
00402 Falta de tiempo: consecuencias.
00467 Familia monoparental: medidas inadecuadas/insuficientes.
00279 Fatiga de los músculos respiratorios.
00232 Fatiga, disminución de la energía física.
00394 Fracaso escolar: consecuencias.
00056 Fracturas: consecuencias.
00361 Fuentes de información múltiples o divergentes.
00289 Fumador pasivo.
00045 Fumar en la cama.

G: 00007 Gestación: medidas ineficaces/insuficientes.

H: 00447 Habilidades inadecuadas para desempeñar el rol.
00333 Habilidades inadecuadas para la solución de problemas.
00420 Habilidades sociales deficientes.
00489 Habilidades y conductas del nivel de desarrollo.
00219 Hábitos de defecación irregulares.

-
- 00214 Hábitos inefectivos de eliminación urinaria.
 - 00222 Hemorroides: consecuencias.
 - 00308 Higiene del sueño inadecuada.
 - 00106 Higiene oral ineficaz.
 - 00522 Higiene personal deficiente.
 - 00211 Hiperreflexia del detrusor: consecuencias.
 - 00168 Hipertermia o hipotermia.
 - 00196 Hipertrofia prostática: consecuencias.
 - 00268 Hiperventilación.
 - 00188 Hipervolemia: consecuencias.
 - 00240 Hipotensión ortostática.
 - 00229 Hipotonía significativa: consecuencias.
 - 00269 Hipoventilación.
 - 00187 Hipovolemia: consecuencias.
 - 00319 Hipoxia o isquemia cerebral: consecuencias.
 - 00347 Historia de abusos: consecuencias.
 - 00027 Historia de alergias: medidas inadecuadas/insuficientes.
 - 00026 Historia de caídas: medidas ineficaces/insuficientes.
 - 00348 Historia de presenciar violencia familiar en la infancia: consecuencias.
 - 00344 Historia de violencia contra otros: consecuencias.
 - 00346 Historia familiar de conductas violentas: consecuencias.
 - 00345 Historias de amenazas de violencia: consecuencias.
 - 00174 Humedad ambiental elevada: consecuencias.
 - I:** 00351 Ideas suicidas frecuentes.
 - 00385 Imagen corporal pobre o inestable.
 - 00216 Impactación fecal.
 - 00256 Imposibilidad de elevar la parte superior del cuerpo: consecuencias.
 - 00337 Impulsividad.
 - 00239 Inactividad.
 - 00217 Incapacidad para controlar el esfínter rectal: consecuencias.
 - 00132 Incompetencia del esfínter esofágico inferior: consecuencias.
 - 00199 Incontinencia/urgencia urinaria.
 - 00210 Inestabilidad del músculo detrusor: consecuencias.
 - 00234 Inexperiencia en la actividad.
 - 00401 Inexperiencia en la provisión de cuidados.

00332 Inexperiencia o interferencia en la toma de decisiones.
00004 Infancia: medidas ineficaces/insuficientes.
00198 Infección del tracto urinario: consecuencias.
00070 Infección maternal: consecuencias.
00286 Infección respiratoria: consecuencias.
00069 Infecciones: consecuencias.
00520 Infertilidad: consecuencias.
00017 Influencias socio/culturales negativas.
00049 Ingesta de grandes bocados de comida.
00180 Ingesta insuficiente de líquidos.
00325 Inmadurez del sistema neurológico: consecuencias.
00253 Inmovilidad: consecuencias.
00249 Inmovilización física: efectos no deseados.
00028 Inmunidad adquirida inadecuada.
00307 Interacción disfuncional parental en el sueño del niño.
00515 Interés en conductas saludables.
00360 Interpretación errónea de la información.
00124 Interrupción de la lactancia materna.
00293 Interrupción del flujo venoso o arterial: consecuencias.
00138 Intolerancia alimentaria: consecuencias.
00287 Irritación vías aéreas por inhalación de gases, humo u otras sustancias: consecuencias.
00135 Irritación/inflamación gastrointestinal: consecuencias.

J: 00487 Jubilación: problemas de adaptación.

00006 Juventud: habilidades ineficaces/insuficientes.

L: 00022 Lactante: acostarle en decúbito prono.

00111 Lactante: bajo peso.

00025 Lactante: colchón blando para dormir.

00024 Lactante: excesivamente caliente o arropado en exceso.

00023 Lactante: exposición al humo del tabaco.

00342 Lenguaje corporal amenazante.

00059 Lesión aguda: consecuencias.

00317 Lesión cerebral: consecuencias.

00193 Lesión tisular en tracto urinario: consecuencias.

00223 Lesiones en zona colorrectal o anal: consecuencias.

M: 00227 Mala forma física.

00373 Malestar físico.
00431 Maltrato infantil: trastornos emocionales.
00043 Manipulación incorrecta de productos tóxicos, irritantes.
00030 Medidas de seguridad inadecuadas/ insuficientes en el hogar.
00518 Miedo a la muerte.
00391 Miedo a la oscuridad en la infancia: medidas ineficaces.
00477 Miedo al embarazo ó a las ETS.
00147 Modificación del patrón alimentario.
00276 Mucosidad excesiva en vías aéreas.

N: 00474 Nacimiento múltiple: efectos no deseados.
00096 Narcóticos: efectos no deseados.
00122 Necesidad de destetar bruscamente al niño.
00469 Necesidades psicosociales familiares no satisfechas.
00221 Negación o falta de respuesta habitual a la urgencia de defecar.
00498 Niño acogido o adoptado: medidas ineficaces/insuficientes.
00047 Niños: actuaciones de riesgo.
00154 Niños: incremento de los percentiles de peso.
00046 Niños: manipulación de objetos pequeños.
00048 Niños: uso de prendas y accesorios de riesgo.
00140 Nutrición inadecuada.

O: 00150 Obesidad.
00151 Obesidad en progenitores: consecuencias.
00195 Obstrucción anatómica del tracto urinario: consecuencias.
00265 Obstrucción mecánica de la vía aérea superior: consecuencias.
00097 Opiáceos: efectos no deseados.
00459 Organización familiar inefectiva.

P: 00318 Parálisis cerebral: consecuencias.
00248 Parálisis: consecuencias.
00142 Patrón inadecuado de alimentación.
00302 Pensamientos repetitivos antes del sueño.
00501 Percepción de control de agentes estresantes.
00061 Percepción subjetiva de gravedad de la enfermedad.
00504 Pérdida de la fe en los valores trascendentes o Dios.
00436 Pérdida de relaciones importantes: consecuencias.
00410 Pérdida de un ser querido: consecuencias.

- 00192 Pérdida excesiva de líquidos a través de vías naturales (sudoración, vómitos, diarrea).
- 00191 Pérdida excesiva de líquidos a través de vías no naturales.
- 00409 Pérdida real o percibida: consecuencias.
- 00437 Pérdidas asociadas al traslado: consecuencias.
- 00078 Perfil sanguíneo alterado: consecuencias.
- 00309 Persistente higiene del sueño inadecuada.
- 00343 Personalidad adictiva.
- 00313 Pesadillas: consecuencias.
- 00165 Piel húmeda.
- 00353 Plan suicida.
- 00399 Planificación inadecuada en la atención de los cuidados.
- 00208 Poca capacidad vesical: consecuencias.
- 00015 Posición corporal inadecuada.
- 00429 Preferencia por los castigos físicos.
- 00003 Prematuridad: medidas ineficaces/insuficientes.
- 00448 Preparación inadecuada para el rol.
- 00251 Prescripción de restricción de movimientos: efectos no deseados.
- 00503 Presencia de agentes estresantes.
- 00060 Problema físico de salud: consecuencias.
- 00183 Problemas al acceso, ingesta o absorción de líquidos.
- 00074 Problemas circulatorios: consecuencias.
- 00481 Problemas de adaptación a las crisis.
- 00380 Problemas de aprendizaje.
- 00365 Problemas de audición: consecuencias.
- 00338 Problemas de conducta.
- 00403 Problemas de conducta en el receptor de los cuidados.
- 00246 Problemas de coordinación: consecuencias.
- 00367 Problemas de equilibrio: consecuencias.
- 00290 Problemas de intercambio gaseoso: consecuencias.
- 00359 Problemas de memoria: consecuencias.
- 00044 Problemas de uso y ventilación de calefacciones.
- 00364 Problemas de visión: consecuencias.
- 00257 Problemas en extremidades inferiores: consecuencias.
- 00423 Problemas en la comunicación familiar.
- 00127 Problemas orales.
- 00139 Problemas para digerir o absorber los nutrientes: consecuencias.

- 00261 Problemas respiratorios: consecuencias.
- 00372 Procedimientos invasivos.
- 00167 Prominencias óseas: medidas ineficaces/insuficientes.
- 00260 Prótesis en extremidades inferiores: efectos no deseados.
- 00511 Puerperio: medidas ineficaces/insuficientes.

- Q:** 00058 Quemaduras.
- 00085 Quimioterapia: efectos no deseados.

- R:** 00087 Radiaciones: efectos no deseados.
- 00086 Radioterapia: efectos no deseados
- 00387 Rechazo, odio hacia sí mismo.
- 00439 Recursos comunitarios inadecuados.
- 00438 Recursos económicos insuficientes: consecuencias.
- 00483 Recursos personales inadecuados.
- 00294 Reducción mecánica del flujo venoso o arterial: consecuencias.
- 00108 Reflejo débil de succión en el lactante.
- 00136 Reflujo gastroesofágico: consecuencias.
- 00424 Relaciones interpersonales conflictivas.
- 00523 Relaciones sexuales de riesgo.
- 00209 Relajación involuntaria del esfínter vesical: consecuencias.
- 00254 Reposo en cama prolongado: consecuencias.
- 00267 Respiración bucal: consecuencias.
- 00398 Responsabilidad continuada de los cuidados: consecuencias.
- 00238 Restricción prolongada de la actividad que crea aislamiento: consecuencias.
- 00274 Retención de las secreciones bronquiales: consecuencias.
- 00012 Retraso en el desarrollo: consecuencias.

- S:** 00090 Sedantes: efectos no deseados.
- 00233 Sedentarismo.
- 00032 Seguridad inadecuada con los medicamentos.
- 00031 Seguridad inadecuada/ insuficiente en diseño, estructura y/o materiales de la casa.
- 00033 Seguridad inadecuada/ insuficiente en el trabajo.
- 00376 Sentimiento de impotencia.
- 00450 Sentimientos crónicos inexpressados de culpa, ansiedad, etc.
- 00510 Separación de los vínculos culturales o religiosos: consecuencias.

- 00441 Separación de personas significativas: consecuencias.
- 00445 Separación de personas y entornos familiares: consecuencias.
- 00443 Separación del niño: consecuencias.
- 00442 Separación prolongada de los padres: consecuencias.
- 00517 Sexo del niño distinto al deseado.
- 00509 Sistema de valores individuales.
- 00480 Situaciones de crisis.
- 00465 Situaciones de transición familiar: problemas de adaptación.
- 00182 Situaciones que afectan la necesidad de líquidos: efectos indeseados.
- 00452 Sobrecarga o tensión en el desempeño del rol.
- 00205 Sobredistensión abdominal.
- 00203 Sobredistensión vesical entre micciones.
- 00152 Sobrepeso.
- 00521 Soledad.
- 00057 Solución de continuidad de piel, membranas o mucosas.
- 00311 Sonambulismo: consecuencias.
- 00468 Soporte familiar inefectivo.
- 00435 Soporte social inadecuado.
- 00104 Sucesos traumáticos naturales: consecuencias.
- 00102 Sucesos traumáticos: consecuencias.
- 00513 Sufrimiento espiritual.
- 00040 Sujeciones físicas: efectos no deseados.

- T:**
- 00288 Tabaquismo.
 - 00390 Temor.
 - 00303 Temor al insomnio.
 - 00173 Temperatura ambiental cambiante: consecuencias.
 - 00336 Tensión excesiva.
 - 00088 Terapia farmacológica: efectos no deseados.
 - 00312 Terrores nocturnos: consecuencias.
 - 00041 Transporte inadecuado de personas/mercancías.
 - 00271 Traqueostomía: efectos no deseados.
 - 00416 Traslado temporal o permanente: consecuencias.
 - 00417 Traslado voluntario o involuntario: consecuencias.
 - 00075 Trastorno inmunitario: consecuencias.
 - 00466 Trastornos de la vida familiar por cuidados de un niño.
 - 00383 Trastornos del autoconcepto.

00072 Trastornos endocrinos: consecuencias.
00071 Trastornos genéticos o congénitos consecuencias.
00356 Trastornos límite de la personalidad: consecuencias.
00076 Tratamiento de la enfermedad: efectos no deseados.
00320 Traumatismo craneal: consecuencias.
00055 Traumatismo: consecuencias.
00266 Tubo endotraqueal: efectos no deseados.
00131 Tubo gastrointestinal: efectos no deseados.

U: 00158 Uso de los alimentos como medida de recompensa o bienestar.
00169 Uso de ropa inadecuada para la temperatura ambiente.
00258 Utilización de silla de ruedas: efectos no deseados.

V: 00507 Valores no aceptados socialmente.
00505 Valores o creencias personales poco definidas.
00089 Vasodilatadores: efectos indeseados.
00272 Vía aérea artificial: medidas ineficaces/insuficientes.
00285 Vías aéreas alérgicas: consecuencias.
00476 Violación: consecuencias.
00430 Violencia doméstica.
00427 Violencia, malos tratos: consecuencias.
00163 Vómitos crónicos.

3. Etiologías clínicas de los Diagnósticos de Enfermería: Clasificación taxonómica.

Listado taxonómico de las etiologías clínicas normalizadas de los diagnósticos de enfermería, factores etiológicos, ordenadas según los diferentes Grupos que componen la Clasificación del Proyecto CENES.

Estas etiologías clínicas que componen las causas y factores etiológicos normalizados que desencadenan la presencia de los diagnósticos de enfermería, aparecen ordenados alfabéticamente dentro de cada Grupo de la clasificación, junto con su codificación.

Clasificación de las etiologías clínicas de los Diagnósticos de Enfermería según la clasificación CENES

Grupo 01. Crecimiento y desarrollo:

- 00005 Adolescencia: medidas ineficaces/insuficientes
- 00001 Analfabetismo: consecuencias
- 00008 Envejecimiento: medidas ineficaces/insuficientes
- 00009 Extremos de edad: medidas ineficaces/insuficientes
- 00149 Extremos ponderales
- 00004 Infancia: medidas ineficaces/insuficientes
- 00006 Juventud: medidas ineficaces/insuficientes
- 00154 Niños: incremento de los percentiles de peso
- 00150 Obesidad
- 00003 Prematuridad: medidas ineficaces/insuficientes.
- 00511 Puerperio: medidas ineficaces/insuficientes
- 00012 Retraso en el desarrollo: consecuencias
- 00152 Sobrepeso.

Grupo 02. Respiración:

- 00263 Anomalías de la vía aérea superior: consecuencias
- 00284 Asma: consecuencias
- 00262 Defectos de la cavidad nasal o nasofaríngea: consecuencias
- 00264 Defectos traqueales, laríngeos o esofágicos: consecuencias
- 00281 Desequilibrio entre aportes y demandas de oxígeno: consecuencias

- 00282 Desequilibrio ventilación/perfusión: consecuencias
- 00278 Disfunción neuromuscular respiratoria: consecuencias
- 00283 Enfermedad pulmonar obstructiva crónica: consecuencias
- 00270 Espasmo de las vías aéreas: consecuencias
- 00277 Exudados bronquiales: consecuencias
- 00279 Fatiga de los músculos respiratorios
- 00289 Fumador pasivo
- 00268 Hiperventilación
- 00269 Hipoventilación
- 00286 Infección respiratoria: consecuencias
- 00287 Irritación vías aéreas por inhalación de gases, humo u otras sustancias: consecuencias
- 00276 Mucosidad excesiva en vías aéreas
- 00265 Obstrucción mecánica de la vía aérea superior: consecuencias
- 00290 Problemas de intercambio gaseoso: consecuencias
- 00261 Problemas respiratorios: consecuencias
- 00267 Respiración bucal: consecuencias
- 00274 Retención de las secreciones bronquiales: consecuencias
- 00288 Tabaquismo
- 00271 Traqueostomía: efectos no deseados
- 00266 Tubo endotraqueal: efectos no deseados
- 00272 Vía aérea artificial: medidas ineficaces/insuficientes
- 00285 Vías aéreas alérgicas: consecuencias.

Grupo 03. Nutrición, hidratación y alimentación:

- 00176 Abuso de cafeína
- 00178 Abuso de té o vino tinto
- 00145 Alimentación por sonda: efectos no deseados
- 00143 Alimentación sólida antes de los 5 meses de edad
- 00146 Antecedentes de alimentación por sonda: consecuencias
- 00155 Apetito insaciable
- 00175 Aporte excesivo de líquidos
- 00179 Aporte excesivo de sustancias fluoradas
- 00159 Asociar la comida con otras actividades
- 00137 Aumento de la presión intragástrica: consecuencias
- 00128 Ausencia o disminución de la salivación: consecuencias
- 00164 Bruxismo
- 00129 Cerclaje mandibular: consecuencias

-
- 00157 Comer en respuesta a estímulos externos, como la hora
 - 00156 Comer en respuestas a estímulos internos, distintas al hambre, como la ansiedad
 - 00144 Concentrar la toma de alimentos al final del día
 - 00141 Conductas nutricionales disfuncionales
 - 00126 Defectos en cavidad oral u orofaringea: consecuencias
 - 00148 Déficit de vitaminas
 - 00161 Déficit nutricional
 - 00130 Depresión de los reflejos nauseoso y tusígeno: consecuencias
 - 00184 Deshidratación
 - 00160 Desnutrición
 - 00133 Deterioro de la deglución: consecuencias
 - 00177 Exceso de aporte de sodio
 - 00185 Exceso de líquidos
 - 00153 Exceso nutricional
 - 00132 Incompetencia del esfínter esofágico inferior: consecuencias
 - 00180 Ingesta insuficiente de líquidos
 - 00138 Intolerancia alimentaria: consecuencias
 - 00135 Irritación/inflamación gastrointestinal: consecuencias
 - 00147 Modificación del patrón alimentario
 - 00140 Nutrición inadecuada
 - 00142 Patrón inadecuado de alimentación
 - 00183 Problemas al acceso, ingesta o absorción de líquidos
 - 00127 Problemas orales
 - 00139 Problemas para digerir o absorber los nutrientes: consecuencias
 - 00136 Reflujo gastroesofágico: consecuencias
 - 00182 Situaciones que afectan la necesidad de líquidos: efectos indeseados
 - 00131 Tubo gastrointestinal: efectos no deseados
 - 00158 Uso de los alimentos como medida de recompensa o bienestar
 - 00163 Vómitos crónicos.

Grupo 04. Lactancia:

- 00120 Alimentación complementaria del lactante con tetina
- 00109 Anomalías en cavidad bucal del lactante: consecuencias
- 00114 Anomalías en la mama de la madre: consecuencias
- 00119 Ansiedad o ambivalencia de la madre

- 00121 Antecedentes de lactancia materna ineficaz: medidas inadecuadas
- 00116 Autoconfianza de la madre para la lactancia materna
- 00125 Conocimientos básicos de la madre sobre la lactancia materna
- 00516 Conocimientos inadecuados sobre la lactancia materna
- 00123 Contraindicaciones para la lactancia materna
- 00110 Dieta absoluta prolongada del lactante
- 00113 Edad gestacional del lactante superior a 34 semanas
- 00118 Empleo de la madre durante la lactancia
- 00117 Enfermedad de la madre o del niño durante lactancia
- 00112 Estructura bucal normal del lactante
- 00115 Estructura normal de la mama
- 00124 Interrupción de la lactancia materna
- 00111 Lactante: bajo peso
- 00122 Necesidad de destetar bruscamente al niño
- 00108 Reflejo débil de succión en el lactante.

Grupo 05. Eliminación intestinal:

- 00218 Abuso de laxantes
- 00220 Aporte insuficiente de fibras
- 00225 Debilidad de los músculos abdominales
- 00215 Diarrea crónica
- 00224 Enfermedades/problemas colorrectales: consecuencias
- 00219 Hábitos de defecación irregulares
- 00216 Impactación fecal
- 00217 Incapacidad para controlar el esfínter rectal: consecuencias
- 00223 Lesiones en zona colorrectal o anal: consecuencias
- 00221 Negación o falta de respuesta habitual a la urgencia de defecar.

Grupo 06. Eliminación urinaria:

- 00194 Anomalías anatómicas del tracto urinario: consecuencias
- 00204 Aumento de la presión intrabdominal
- 00213 Aumento de la presión uretral por incompetencia del detrusor: consecuencias
- 00201 Cambios degenerativos en los músculos pélvicos: consecuencias
- 00212 Contracción autónoma del detrusor por cirugía: consecuencias
- 00200 Debilidad de los músculos pélvicos

00197 Deterioro del arco reflejo sensitivo-motriz urinario: consecuencias
00093 Diuréticos: efectos no deseados
00202 Drenaje vesical incompleto: consecuencias
00206 Esfínter vesical potente
00207 Espasmos vesicales: consecuencias
00214 Hábitos inefectivos de eliminación urinaria
00211 Hiperreflexia del detrusor: consecuencias
00196 Hipertrofia prostática: consecuencias
00199 Incontinencia/urgencia urinaria
00210 Inestabilidad del músculo detrusor: consecuencias
00198 Infección del tracto urinario: consecuencias
00193 Lesión tisular en tracto urinario: consecuencias
00195 Obstrucción anatómica del tracto urinario: consecuencias
00192 Pérdida excesiva de líquidos a través de vías naturales
(sudoración, vómitos, diarrea)
00208 Poca capacidad vesical: consecuencias
00209 Relajación involuntaria del esfínter vesical: consecuencias
00205 Sobredistensión abdominal
00203 Sobredistensión vesical entre micciones.

Grupo 07. Termorregulación:

00168 Hipertermia o hipotermia.

Grupo 08. Percepción sensorial:

00368 Alteración de la sensibilidad: consecuencias
00363 Ceguera unilateral: consecuencias
00369 Déficit sensorial: consecuencias
00366 Disminución de la capacidad olfatoria: consecuencias
00374 Dolor
00375 Dolor severo
00370 Estimulación sensorial insuficiente
00371 Excesivos estímulos ambientales
00373 Malestar físico
00365 Problemas de audición: consecuencias
00367 Problemas de equilibrio: consecuencias
00364 Problemas de visión: consecuencias
00372 Procedimientos invasivos.

Grupo 09. Sexualidad – Reproducción:

- 00475 Crisis de orientación sexual: consecuencias
- 00010 Disminución del nivel hormonal en mujeres: consecuencias
- 00499 Embarazo inesperado o no deseado: no aceptación
- 00007 Gestación: medidas ineficaces/insuficientes
- 00520 Infertilidad: consecuencias
- 00477 Miedo al embarazo ó a las ETS
- 00474 Nacimiento múltiple: efectos no deseados
- 00523 Relaciones sexuales de riesgo
- 00517 Sexo del niño distinto al deseado
- 00476 Violación: consecuencias.

Grupo 10. Higiene:

- 00107 Agentes de limpieza dental excesivamente abrasivos
- 00106 Higiene oral ineficaz
- 00522 Higiene personal deficiente.

Grupo 11. Actividad física – Ejercicio:

- 00241 Actividad diurna excesiva
- 00237 Aislamiento terapéutico: consecuencias
- 00242 Aumento de la tasa metabólica
- 00228 Debilidad muscular
- 00230 Declinación general en el tono muscular
- 00231 Declive o deterioro del estado fisiológico
- 00226 Deterioro de la capacidad física: consecuencias
- 00236 Dificultad participar en actividades
- 00232 Fatiga, disminución de la energía física
- 00229 Hipotonía significativa: consecuencias
- 00239 Inactividad
- 00234 Inexperiencia en la actividad
- 00227 Mala forma física
- 00238 Restricción prolongada de la actividad que crea aislamiento: consecuencias
- 00233 Sedentarismo.

Grupo 12. Movilidad:

- 00247 Alteraciones de la movilidad: consecuencias
- 00244 Deterioro musculoesquelético: consecuencias

- 00243 Deterioro neuromuscular: consecuencias
- 00259 Dispositivos de ayuda para la movilidad: efectos no deseados
- 00245 Falta de autosujeciones
- 00256 Imposibilidad de elevar la parte superior del cuerpo: consecuencias
- 00253 Inmovilidad: consecuencias
- 00248 Parálisis: consecuencias
- 00246 Problemas de coordinación: consecuencias
- 00257 Problemas en extremidades inferiores: consecuencias
- 00260 Prótesis en extremidades inferiores: efectos no deseados
- 00254 Reposo en cama prolongado: consecuencias
- 00258 Utilización de silla de ruedas: efectos no deseados.

Grupo 13. Sueño – Descanso:

- 00304 Alteración del sueño
- 00310 Apnea del sueño: consecuencias
- 00314 Asincronía del ritmo circadiano con las exigencias exógenas
- 00305 Cambios de sueño por la edad: medidas ineficaces
- 00306 Cambios frecuentes del horario sueño-vigilia: consecuencias
- 00315 Falta de descanso
- 00308 Higiene del sueño inadecuada
- 00307 Interacción disfuncional parental en el sueño del niño
- 00302 Pensamientos repetitivos antes del sueño
- 00309 Persistente higiene del sueño inadecuada
- 00313 Pesadillas: consecuencias
- 00311 Sonambulismo: consecuencias
- 00303 Temor al insomnio
- 00312 Terrores nocturnos: consecuencias.

Grupo 14. Relación – Comunicación:

- 00425 Aislamiento social
- 00432 Antecedentes de malas relaciones: consecuencias
- 00433 Antecedentes de malos tratos: consecuencias
- 00446 Ausencia o inadecuación de modelo de rol: consecuencias
- 00440 Ausencia/deterioro de relaciones con personas significativas: consecuencias
- 00434 Automutilación de sus iguales: consecuencias
- 00422 Barreras de comunicación: consecuencias

- 00415 Cambio importante de entorno: consecuencias
- 00414 Cambio imprevisto de entorno: consecuencias
- 00413 Cambios ambientales recientes: consecuencias
- 00255 Dependencia o falta de autonomía: consecuencias
- 00406 Desconfianza en la terapia o en el personal de cuidados de la salud
- 00451 Disposición inadecuada para el cuidado del niño
- 00411 Duelo
- 00412 Duelo ineficaz
- 00449 Expectativas irreales sobre el rol
- 00456 Falta de contención o de límites en el niño
- 00453 Falta de intimidad: consecuencias
- 00455 Falta de intimidad: vínculo parental
- 00447 Habilidades inadecuadas para desempeñar el rol
- 00420 Habilidades sociales deficientes
- 00436 Pérdida de relaciones importantes: consecuencias
- 00410 Pérdida de un ser querido: consecuencias
- 00409 Pérdida real o percibida: consecuencias
- 00437 Pérdidas asociadas al traslado: consecuencias
- 00448 Preparación inadecuada para el rol
- 00403 Problemas de conducta en el receptor de los cuidados
- 00423 Problemas en la comunicación familiar
- 00424 Relaciones interpersonales conflictivas
- 00441 Separación de personas significativas: consecuencias
- 00445 Separación de personas y entornos familiares: consecuencias
- 00443 Separación del niño: consecuencias
- 00442 Separación prolongada de los padres: consecuencias
- 00452 Sobrecarga o tensión en el desempeño del rol
- 00521 Soledad
- 00435 Soporte social inadecuado
- 00416 Traslado temporal o permanente: consecuencias
- 00417 Traslado voluntario o involuntario: consecuencias.

Grupo 15. Ocio - Entretenimiento:

- 00300 Aburrimiento
- 00299 Distracciones insuficientes.

Grupo 16. Valores – Creencias:

- 00514 Barreras socioculturales: consecuencias
- 00512 Bloqueo para amar
- 00506 Conducta inconsistente con los valores
- 00508 Conflicto con los valores personales
- 00504 Pérdida de la fe en los valores trascendentes o Dios
- 00510 Separación de los vínculos culturales o religiosos: consecuencias
- 00509 Sistema de valores individuales
- 00513 Sufrimiento espiritual
- 00507 Valores no aceptados socialmente
- 00505 Valores o creencias personales poco definidas.

Grupo 25. Piel y mucosas.

- 00166 Elasticidad de la piel deficiente
- 00191 Pérdida excesiva de líquidos a través de vías no naturales
- 00165 Piel húmeda
- 00167 Prominencias óseas: medidas ineficaces/insuficientes
- 00058 Quemaduras
- 00057 Solución de continuidad de piel, membranas o mucosas.

Grupo 26. Circulación vascular y cardíaca.

- 00291 Alteración de la frecuencia o ritmo cardíacos: consecuencias
- 00297 Alteración de la poscarga: consecuencias
- 00296 Alteración de la precarga: consecuencias
- 00295 Alteración del volumen de eyección: consecuencias
- 00181 Alteración en mecanismos reguladores del equilibrio hídrico: consecuencias
- 00186 Desequilibrio electrolítico
- 00189 Disminución del flujo vascular
- 00298 Disminución del gasto cardíaco: consecuencias
- 00292 Edemas
- 00222 Hemorroides: consecuencias
- 00188 Hipervolemia: consecuencias
- 00240 Hipotensión ortostática
- 00187 Hipovolemia: consecuencias
- 00293 Interrupción del flujo venoso o arterial: consecuencias
- 00074 Problemas circulatorios: consecuencias
- 00294 Reducción mecánica del flujo venoso o arterial: consecuencias.

Grupo 27. Inmovilizaciones terapéuticas.

- 00250 Existencia de zonas de presión o compresión
- 00056 Fracturas: consecuencias
- 00249 Inmovilización física: efectos no deseados
- 00251 Prescripción de restricción de movimientos: efectos no deseados.

Grupo 28. Adaptación/afrentamiento de situaciones relevantes.

- 00478 Acontecimientos vitales negativos: consecuencias
- 00492 Cambio de trabajo: problemas de adaptación
- 00479 Cambios vitales: consecuencias
- 00500 Estrés
- 00502 Estrés de larga duración
- 00014 Falta de conocimientos claves
- 00519 Falta de control de los problemas
- 00361 Fuentes de información múltiples o divergentes
- 00518 Miedo a la muerte
- 00501 Percepción de control de agentes estresantes
- 00503 Presencia de agentes estresantes
- 00481 Problemas de adaptación a las crisis
- 00480 Situaciones de crisis.

Grupo 29. Adaptación/afrentamiento ante la enfermedad.

- 00080 Anemia
- 00082 Anestesia: efectos indeseados
- 00095 Ansiolíticos: efectos no deseados
- 00094 Antidepresivos: efectos no deseados
- 00092 Antihipertensivos: efectos no deseados
- 00091 Antisoporíferos: efectos no deseados
- 00064 Cáncer: consecuencias
- 00134 Cirugía o traumatismo facial, oral o del cuello: consecuencias
- 00084 Cirugía ortopédica: consecuencias
- 00083 Cirugía: efectos no deseados
- 00050 Déficit de conocimientos: problemas de salud
- 00079 Desequilibrio bioquímico: consecuencias
- 00081 Disminución de las plaquetas: consecuencias
- 00093 Diuréticos: efectos no deseados

00066 Enfermedad crónica: consecuencias
00065 Enfermedad o lesión progresiva y debilitante: consecuencias
00067 Enfermedad severa: consecuencias
00068 Enfermedad terminal: consecuencias
00062 Estados postoperatorios: consecuencias
00077 Falta de continuidad en el seguimiento de los cuidados
00070 Infección maternal: consecuencias.
00069 Infecciones: consecuencias
00059 Lesión aguda: consecuencias
00096 Narcóticos: efectos no deseados
00097 Opiáceos: efectos no deseados
00061 Percepción subjetiva de gravedad de la enfermedad
00078 Perfil sanguíneo alterado: consecuencias
00060 Problema físico de salud: consecuencias
00085 Quimioterapia: efectos no deseados
00087 Radiaciones: efectos no deseados
00086 Radioterapia: efectos no deseados
00090 Sedantes: efectos no deseados
00088 Terapia farmacológica: efectos no deseados
00075 Trastorno inmunitario: consecuencias
00072 Trastornos endocrinos: consecuencias
00071 Trastornos genéticos o congénitos consecuencias.
00076 Tratamiento de la enfermedad: efectos no deseados
00089 Vasodilatadores: efectos indeseados.

Grupo 35. Estado emocional.

00103 Acontecimiento trágico: consecuencias
00393 Afrontamiento pasivo
00490 Alteración de la estructura corporal: problemas de adaptación
00334 Alteración del estado emocional
00484 Amenaza de cambios/realidades desagradables: consecuencias
00105 Amenazas o lesiones graves: consecuencias
00389 Ansiedad
00377 Apatía
00384 Baja autoestima
00485 Cambios del rol social: sentimientos inapropiados
00331 Conflicto en las decisiones sobre cuidados

00381 Depresión
00486 Desempleo: sentimiento de fracaso
00378 Desesperanza
00335 Desestabilidad emocional importante/prolongada
00491 Deterioro de la capacidad funcional: problemas de adaptación
00392 Estímulos fóbicos
00386 Expectativas poco realistas sobre sí mismo
00388 Expresiones verbales de deseos de morir
00495 Fallo, rechazo de los demás: consecuencias
00493 Falta de afectividad: consecuencias
00379 Falta de motivación
00494 Falta de reconocimiento o recompensas: consecuencias
00489 Habilidades y conductas del nivel de desarrollo
00385 Imagen corporal pobre o inestable
00332 Inexperiencia o interferencia en la toma de decisiones
00487 Jubilación: problemas de adaptación
00431 Maltrato infantil: trastornos emocionales
00391 Miedo a la oscuridad en la infancia: medidas ineficaces
00380 Problemas de aprendizaje
00387 Rechazo, odio hacia sí mismo
00376 Sentimiento de impotencia
00450 Sentimientos crónicos inexpressados de culpa, ansiedad, etc.
00104 Sucesos traumáticos naturales: consecuencias
00102 Sucesos traumáticos: consecuencias
00390 Temor
00336 Tensión excesiva
00383 Trastornos del autoconcepto.

Grupo 36. Rasgos conductuales.

00428 Abuso físico y/o psicosocial: consecuencias
00021 Actitud negativa hacia las conductas saludables
00496 Afrontamiento ineficaz
00340 Conducta autolesiva
00341 Conducta enérgica, violenta, antisocial
00350 Conducta suicida
00382 Falta de optimismo
00333 Habilidades inadecuadas para la solución de problemas

- 00344 Historia de violencia contra otros: consecuencias
- 00345 Historias de amenazas de violencia: consecuencias
- 00351 Ideas suicidas frecuentes
- 00337 Impulsividad
- 00342 Lenguaje corporal amenazante
- 00343 Personalidad adictiva
- 00353 Plan suicida
- 00338 Problemas de conducta
- 00427 Violencia, malos tratos: consecuencias.

Grupo 37. Estado neuro - cognitivo.

- 00322 Afectación de la médula espinal: consecuencias
- 00328 Alteración del estado mental: consecuencias
- 00321 Alteración del nivel de conciencia: consecuencias
- 00326 Aumento sostenido de la PIC (> 10-15 mmHg): consecuencias
- 00316 Crisis convulsivas: consecuencias
- 00099 Déficit de atención
- 00327 Descenso de la presión de perfusión cerebral (< 50-60 mmHg): consecuencias
- 00357 Desorientación
- 00358 Desorientación psicológica prolongada
- 00330 Deterioro de los procesos de pensamiento: consecuencias
- 00324 Deterioro neurológico del lactante: consecuencias
- 00329 Deterioro o retraso cognitivo: consecuencias
- 00323 Deterioro/lesión neurológica: consecuencias
- 00355 Disociación psicótica o despersonalización: consecuencias
- 00354 Estado psicótico: consecuencias
- 00319 Hipoxia o isquemia cerebral: consecuencias
- 00325 Inmadurez del sistema neurológico: consecuencias
- 00360 Interpretación errónea de la información
- 00317 Lesión cerebral: consecuencias
- 00318 Parálisis cerebral: consecuencias
- 00359 Problemas de memoria: consecuencias
- 00356 Trastornos límite de la personalidad: consecuencias
- 00320 Traumatismo craneal: consecuencias.

Grupo 38. Estado socio - familiar.

- 00497 Afrontamiento familiar inefectivo

- 00349 Alcoholismo familiar: consecuencias
- 00352 Antecedentes familiares de suicidio: consecuencias
- 00463 Cambio del estado marital: consecuencias
- 00462 Cambio en la composición de la unidad familiar: problemas de adaptación
- 00464 Cambio en los roles familiares: problemas de adaptación
- 00457 Conflicto familiar
- 00472 Crisis económica familiar: consecuencias
- 00458 Disfunción familiar
- 00470 Entorno desordenado: consecuencias
- 00471 Entorno doméstico inadecuado
- 00461 Expectativas irreales sobre la familia
- 00460 Falta de cohesión familiar
- 00467 Familia monoparental: medidas inadecuadas/insuficientes
- 00394 Fracaso escolar: consecuencias
- 00347 Historia de abusos: consecuencias
- 00348 Historia de presenciar violencia familiar en la infancia: consecuencias
- 00346 Historia familiar de conductas violentas: consecuencias
- 00469 Necesidades psicosociales familiares no satisfechas
- 00151 Obesidad en progenitores: consecuencias
- 00459 Organización familiar inefectiva
- 00429 Preferencia por los castigos físicos
- 00465 Situaciones de transición familiar: problemas de adaptación
- 00468 Soporte familiar inefectivo
- 00466 Trastornos de la vida familiar por cuidados de un niño
- 00430 Violencia doméstica.

Grupo 39. Estado socio - comunitario.

- 00473 Déficit de recursos y servicios de la comunidad
- 00426 Disponibilidad de fuentes de soporte
- 00419 Entorno físico inadecuado
- 00439 Recursos comunitarios inadecuados.

Grupo 45. Cuidados y conductas de salud.

- 00053 Barreras para el autocuidado
- 00100 Consumo de drogas
- 00098 Consumo excesivo de alcohol

- 00397 Cuidados en niños con necesidades especiales: consecuencias
- 00400 Cuidados inapropiados
- 00395 Cuidados numerosos o complejos: consecuencias
- 00396 Cuidados prolongados: consecuencias
- 00016 Déficit de conocimientos: conductas saludables
- 00101 Dependencia de la tecnología
- 00405 Entorno físico inadecuado para brindar cuidados
- 00404 Equipo inadecuado para brindar cuidados
- 00402 Falta de tiempo: consecuencias
- 00401 Inexperiencia en la provisión de cuidados
- 00017 Influencias socio/culturales negativas
- 00028 Inmunidad adquirida inadecuada
- 00515 Interés en conductas saludables
- 00498 Niño acogido o adoptado: medidas ineficaces/insuficientes.
- 00399 Planificación inadecuada en la atención de los cuidados
- 00398 Responsabilidad continuada de los cuidados: consecuencias.

Grupo 46. Prevención de riesgos y accidentes.

- 00038 Acciones con seguridad inadecuada/ insuficiente
- 00054 Agentes biológicos: efectos negativos
- 00042 Almacenaje inadecuado de productos tóxicos
- 00051 Alteración de los factores ambientales
- 00037 Aumento de la exposición ambiental a agentes patógenos
- 00052 Barreras ambientales: consecuencias
- 00029 Contacto frecuente con el látex: medidas inadecuadas/insuficientes
- 00019 Déficit de medidas de seguridad
- 00020 Déficit educacional sobre medidas de seguridad
- 00011 Edad maternal <15 o >35 años: medidas ineficaces/insuficientes.
- 00018 Elementos físicos de riesgo
- 00170 Evaporación de la sudación en un entorno frío
- 00172 Exposición a ambientes excesivamente calientes sin las debidas precauciones
- 00034 Exposición a contaminantes: consecuencias
- 00036 Exposición a teratógenos: consecuencias
- 00035 Exposición a toxinas: consecuencias
- 00171 Exposición al frío o a entornos fríos sin las debidas precauciones
- 00039 Factores mecánicos: presión, fricción, sujeciones

- 00045 Fumar en la cama
- 00027 Historia de alergias: medidas inadecuadas/insuficientes
- 00026 Historia de caídas: medidas ineficaces/insuficientes
- 00174 Humedad ambiental elevada: consecuencias
- 00049 Ingesta de grandes bocados de comida
- 00022 Lactante: acostarle en decúbito prono
- 00025 Lactante: colchón blando para dormir
- 00024 Lactante: excesivamente caliente o arropado en exceso
- 00023 Lactante: exposición al humo del tabaco
- 00043 Manipulación incorrecta de productos tóxicos, irritantes
- 00030 Medidas de seguridad inadecuadas/ insuficientes en el hogar
- 00047 Niños: actuaciones de riesgo
- 00046 Niños: manipulación de objetos pequeños
- 00048 Niños: uso de prendas y accesorios de riesgo
- 00015 Posición corporal inadecuada
- 00044 Problemas de uso y ventilación de calefacciones
- 00032 Seguridad inadecuada con los medicamentos
- 00031 Seguridad inadecuada/ insuficiente en diseño, estructura y/o materiales de la casa
- 00033 Seguridad inadecuada/ insuficiente en el trabajo
- 00040 Sujeciones físicas: efectos no deseados
- 00173 Temperatura ambiental cambiante: consecuencias
- 00041 Transporte inadecuado de personas/mercancías
- 00055 Traumatismo: consecuencias
- 00169 Uso de ropa inadecuada para la temperatura ambiente.

Grupo 47. Utilización de recursos.

- 00002 Bajo nivel socioeconómico: consecuencias
- 00362 Conocimiento insuficiente de los recursos comunitarios
- 00482 Disponibilidad de recursos para la solución de problemas
- 00438 Recursos económicos insuficientes: consecuencias
- 00483 Recursos personales inadecuados.

Bibliografía

1. Ackley BJ, Ladwing GB. Manual de Diagnósticos de Enfermería. Guía para planificar los cuidados. 7ª ed. Madrid: Elsevier, 2006
2. Alfaro, R Aplicación del proceso enfermero, Guía paso a paso. Ed.Masson. Barcelona. 2002.
3. Alfaro R. Aplicación del proceso enfermero: fomentar el cuidado en colaboración. 5ª ed. Elsevier. Barcelona. 2007.
4. Alfaro R. Pensamiento crítico y juicio clínico en enfermería. 7ª edición. Elsevier. Barcelona. 2008.
5. Arribas A, Santamaría J M, Gómez JL, Sellán C, Jiménez L, Aréjula JL. Clasificación del proyecto CENES 1.0., FUDEN, 2010. ISBN: 978-84-93834-44-0
6. Arribas Cachá A et al. Diagnósticos enfermeros normalizados. Clasificación de los valores determinantes. Departamento de Metodología Enfermera. 1ª ed. 2007, 1ª reimpresión 2010. FUDEN. Madrid ISBN: 84-96690-06-7
7. Arribas Cachá A et al. Diagnósticos enfermeros normalizados. Edición 2011. Departamento de Metodología Enfermera, 1ª ed. FUDEN. Madrid 2011. ISBN: 978-84-92834-96-9
8. Arribas Cachá A et al. Valoración Enfermera Estandariza. Clasificación de los criterios de valoración de enfermería. 1ª ed. 2006, 1ª reimpresión 2010. FUDEN. Madrid ISDN 84-89174-96-2
9. Basora I et al. Estándar de diagnósticos de Enfermería en A.P.I.C.S. 1ª ed. Barcelona: Masson; 2003:
10. Basora I et al. Los diagnósticos enfermeros: revisión crítica y guía práctica. 8ª ed. Barcelona: Masson, 2008.
11. Benavent Garcés, A; Ferrer Ferrandis, E; Francisco del Rey, C. Fundamentos de enfermería. Madrid: Difusión Avances de Enfermería, 2001.
12. Carpenito LJ. Diagnósticos de Enfermería. Aplicaciones a la práctica clínica. 9ª ed. Barcelona: McGraw Hill;2003:
13. Carpenito LJ. Planes de cuidados y documentación clínica en enfermería. 4ª ed. Barcelona: McGraw Hill; 2005.
14. Collière MF. Promover la vida. Madrid: McGraw-Hill-Interamericana; 1993.
15. Charrier J, Ritter B. El plan de cuidados estandarizado. Un soporte del diagnóstico enfermero. Elaboración y puesta en Práctica. 1ª ed. Barcelona: Masson;2005
16. Chocarro L, Venturini C. Guía de procedimientos prácticos en Enfermería Médico-Quirúrgica. 1ª ed. Madrid: Elsevier; 2006
17. Diccionario Mosby Pocket de Medicina, Enfermería y Ciencias de la salud. 4º ed. Madrid: Mosby; 2006
18. Emergency Nurses Association. Sheehy Manual de Urgencia de Enfermería. 6ª ed. Madrid: Elsevier;2006
19. Fernández Ferrín M. V. Henderson Taxonomía NANDA Estudio de casos. 1ª ed. Barcelona: Masson;1995:
20. Fraile Bravo M, Guía Extremeña par la elaboración de Planes de Cuidado. Mérida. Servicio Extremeño de Salud. 2008

-
21. Gordon M. Manual de diagnóstico de enfermería. 11ª ed. Madrid: Elsevier. 2007.
 22. Kozier B. Fundamentos de enfermería conceptos, procesos y prácticas. Madrid: McGraw-Hill-Interamericana; 2005.
 23. Lopez M, Riu M. Cuidados enfermeros. Madrid: Elsevier; 2005.
 24. Luis MT. Los diagnósticos enfermeros. Revisión crítica y guía práctica. 7ª edición. Barcelona: Masson; 2006.
 25. Luis MT. Diagnósticos enfermeros: Definiciones y Clasificaciones 2007-2008. Elsevier. Madrid 2008
 26. Marriner A. Modelos y teorías en enfermería. 6ªed. Madrid: Elsevier; 2006.
 27. NANDA Internacional. Diagnósticos enfermeros: Definiciones y Clasificación 2009–2011. Madrid: Elsevier; 2010:
 28. Orem DE. Modelo de Orem: Conceptos de Enfermería en la práctica. Barcelona: Ediciones Científicas y Técnicas; 1993.
 29. Potter P. Fundamentos de enfermería. Madrid. Elsevier 2004.
 30. Suzanne Kérouac et al., El pensamiento enfermero., Masson, 1995.
 31. Ugalde Apalategui M. Traducción, revisión y comentarios a Diagnósticos de Enfermería NANDA. 1ª edición. Barcelona: Masson; 1995:
 32. Wilkinson, J; Ahern, N. Manual de diagnósticos de enfermería. 9ª edición. Madrid. Pearson; 2008